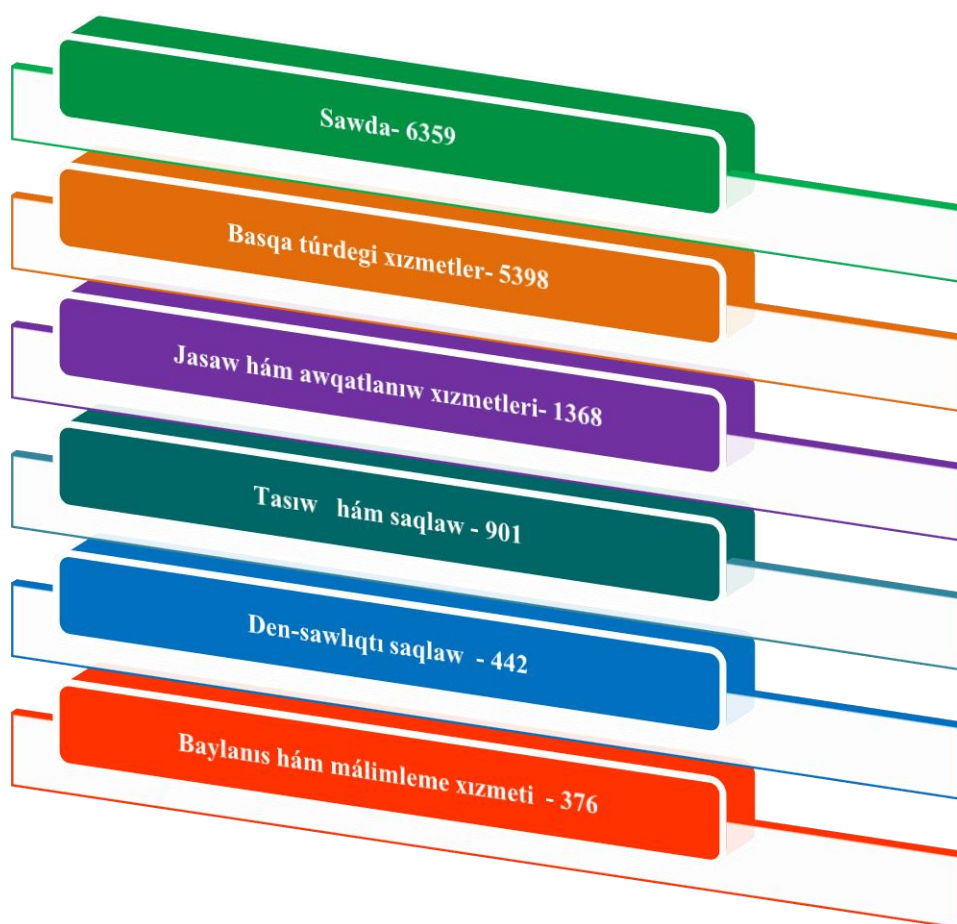


V. XIZMETLER

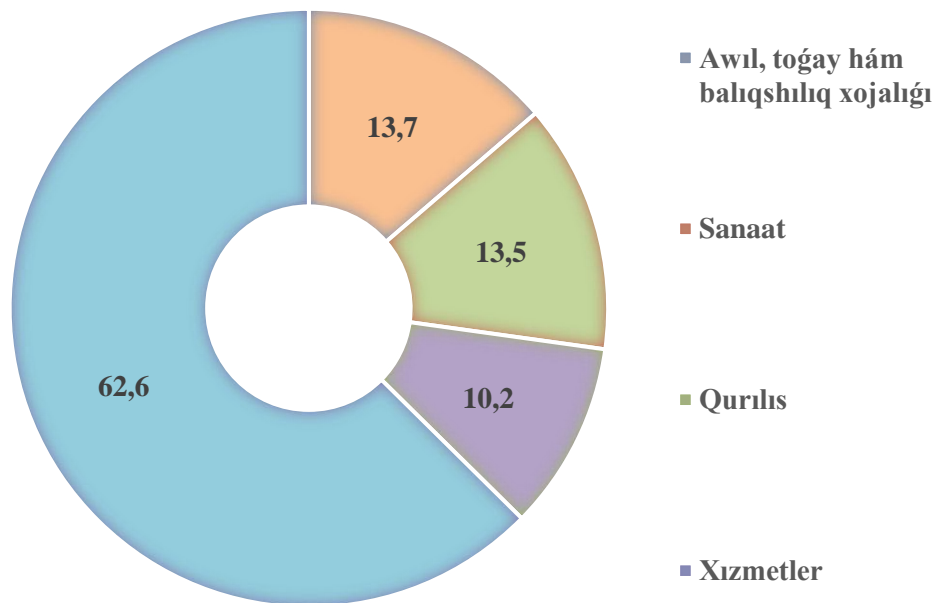
Ekonomikanıń tiykarǵı tarawlarınan biri bolǵan xızmetler tarawınıń áhimiyeti júdá úlken. Islep shıǵarıw processleriniń quramalasıp atırǵanlıǵı, bazardı kúnlik hám individual talaplarǵa tán tutınıw tovarları menen toltırıw, innovacion rawajlanıwdıń jedel ósiwi jámiyet turmıs dárejesiniń jaqsılanıwına alıp keledi. Bular finans, transport, qamsızlandırıw hám basqa túrlerdegi xızmetlersiz ámelge aspaydı.

Xızmetler tarawında 14,8 mıńnan aslam kárxanalar hám shólkemler jumıs islep atır, bul kórsetkish ótken jıldıń sol dáwirine salıstırǵanda 107,4 % ti quradı. Jańa kárxana hám shólkemlerdi ashıw, sonday-aq háreket etip turǵan kárxana hám shólkemler tárepinen innovacion texnologiyalardan paydalanıw hám kórsetilip atırǵan xızmetler túrlerin keńeytiw keleshekte jańa jumıs orınların kóbeytiw hám xalıqtıń turmıs dárejesin jaqsılawǵa imkan beredi.

**Xızmetler tarawında háreket etip turǵan kárxanalar
hám shólkemler sanı, birlikte**
(fermer hám diyqan xojalıqlarınan tısqarı) 2022 jil 1 yanvar jaǵdayına



**2022 jil 1 yanvar jaǵdayına kárxana hám shólkemlerdiń ulıwma sanında
xızmetler tarawında háreket etip turǵan kárxanalardıń úlesi, % te**
(fermer hám diyqan xojalıqlarınan tısqari)



2022 jil 1 yanvar jaǵdayına xızmetler tarawında háreket etip turǵan kárxana hám shólkemler quramında eń joqarı úlesin sawda xızmeti menen shuǵıllanıwshı kárxana hám shólkemler 42,8 % quraydı.

Jasaw hám awqatlanıw tarawında háreket etip turǵan kárxana hám shólkemlerdiń úlesi 9,2 % ti quradı.

Xızmetler tarawında háreket etip turǵan kárxana hám shólkemlerdiń ulıwma sanında tasıw hám saqlaw túri menen shuǵıllanıwshı kárxana hám shólkemlerdiń úlesi 6,1 % ke jetti.

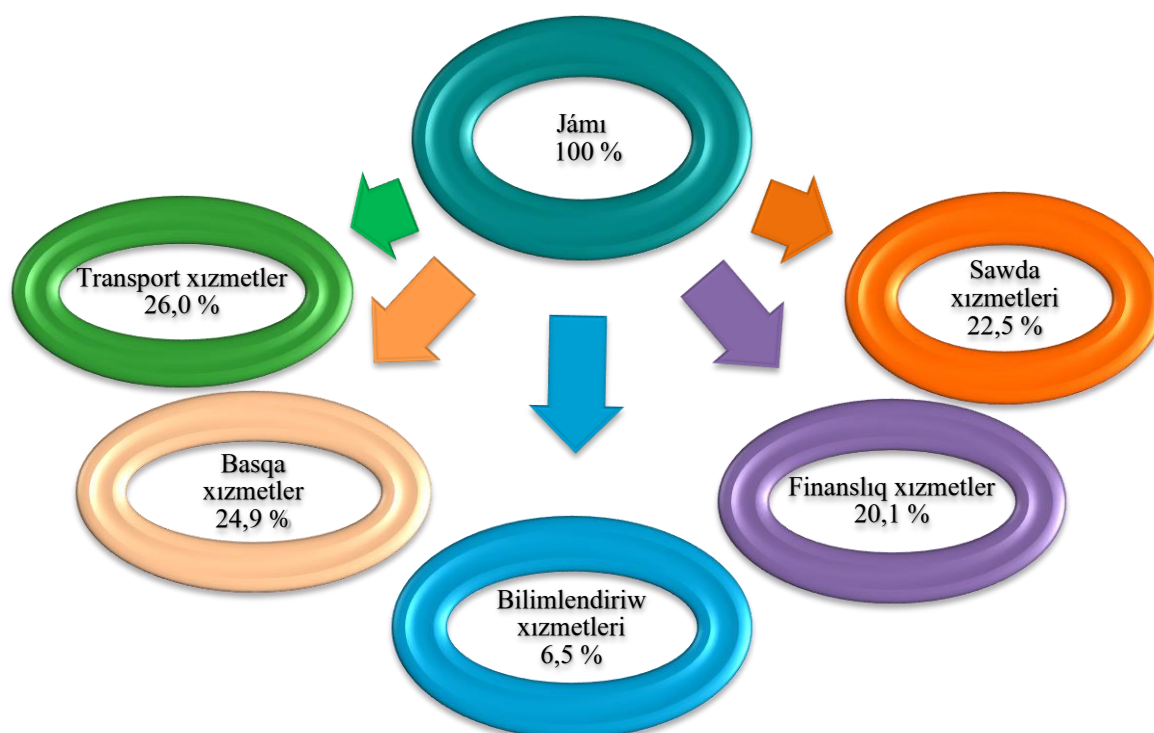
Den sawlıqtı saqlaw tarawında háreket etip atırǵan hám sociallıq xızmetler kórsetiwshı kárxanalar hám shólkemlerdiń úlesi 3,0 % ti quradı.

Baylanıs hám málimleme xızmeti menen shuǵıllanıwshı kárxanalar hám shólkemler úlesi 2,5 % ke teń boldı.

2021 jil yanvar-dekabr aylarında bazar xızmetlerin islep shıǵarıwdıń ekonomikalıq xızmet túrleri boyınsha kólemi 8 307,4 mlrd. sumdı quradı, sonnan awıllıq jerlerinde 2128,0 mlrd. sum xızmetler kólemin quradı. 2020 jıldıń yanvar-dekabr ayına salıstırǵanda ósim pátı 113,9 procentti quradı.

Xızmetler quramında eń úlken úles transport (jámi xızmetlerdiń 26,0 procenti) hám sawda 22,5 % ke, finanslıq xızmetler 20,1 % ke, bilimlendiriw xızmetleri 6,5 % ke, basqa xızmetler 24,9 % ke tuwrı keldi.

**2021 jil yanvar-dekabr aylarında kórsetilgen
xızmetler quramı, % te**



**Yanvar-dekabr aylarında bazar xızmetlerin islep shıǵarıwdıń ekonomikalıq
xızmet túrleri boyınsha quramı**

	<i>hárekettegi kárxanalar sanı</i>	<i>mld. sum</i>		<i>ósim páti, %</i>	<i>úlesi, %</i>
		<i>2021 j.</i>	<i>2020 j.</i>		
Jámi xızmetler	5871	8307,4	6520,3	119,3	100,0
<i>sonnan: xızmet túrleri boyınsha:</i>					
baylanıs hám málimleme xızmeti	117	448,6	383,1	114,6	5,4
finanslıq xızmetler	101	1672,9	1287,9	127,7	20,1
transport xızmeti	421	2161,1	1673,4	122,0	26,0
<i>sonnan: avtotransport xızmetleri</i>	360	1162,9	860,5	121,6	14,0
jasaw hám awqatlanıw xızmetleri	695	190,1	168,9	98,8	2,3
sawda xızmetleri	2975	1865,3	1547,3	109,0	22,5
kóshpes múlk penen baylanıslı bolǵan xızmetler	212	215,0	165,3	120,9	2,6

dawamı

	<i>hárekettegi kárxanalar sanı</i>	<i>mlrd. sum</i>		<i>ósim páti, %</i>	<i>úlesi, %</i>
		<i>2021 j.</i>	<i>2020 j.</i>		
bilimlendiriw tarawındaǵı xızmetler	252	535,8	369,1	136,3	6,5
densawlıqtı saqlaw tarawındaǵı xızmetler	234	103,1	74,3	122,5	1,2
ijara xızmetleri	67	171,8	140,1	113,9	2,1
kompyuterlerdi hám turmıslıq tovarlardı ońlaw xızmetleri	116	253,9	189,1	119,2	3,1
basqa jeke xızmetler	86	317,8	235,3	115,3	3,8
arxitektura, injenerlik izleniwler, texnikalıq sınavlar hám analiz tarawındaǵı xızmetler	78	95,1	89,8	98,4	1,1
basqa túrdegi xızmetler	517	276,9	196,7	132,3	3,3

Xızmetler quramında eń úlken úles transport (jámi xızmetlerdiń 26,0 procenti) hám sawda (22,5 procenti) xızmetlerine tuwrı keldi.

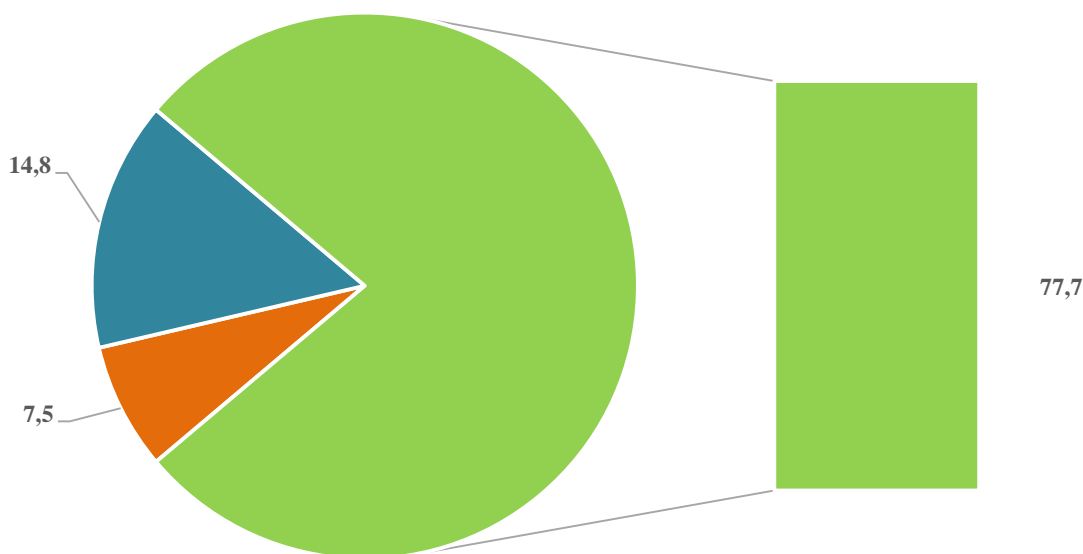
Sonday-aq, bilimlendiriw tarawındaǵı xızmetler (136,3 procent), basqa xızmetler (132,3 procent) finansliq xızmetlerde (127,7 procent) ósim páti joqarı boldı.

Ekonomikalıq xızmet túrleri boyınsha quramı,
(2021 jil yanvar–dekabr, aylarında jámine salıstırǵanda % te)

Transport xızmeti	26,0%
Sawda xızmetleri	22,5%
Finanslıq xızmetler	20,1 %
Baylanıs hám málimleme xızmeti	5,4 %
Jeke xızmetler	3,8 %
Bilimlendiriw tarawındaǵı xızmetler	6,5 %
Basqa túrdegi xızmetler	3,3 %
Kompyuterlerdi hám turmıshlıq tovarlardı onlaw	3,1 %
Kóshpes múlk penen baylanıshlı xızmetler	2,6 %
Jasaw hám awqatlanıw xızmetler	2,3 %
Ijara xızmetleri	2,1 %
Den-sawlıqtı saqlaw tarawındaǵı xızmetler	1,2 %
Arxitektura, injenerlik izleniwler	1,1%

Bazar xızmetleriniń ulıwma kólemindegi sawda xızmetleri 22,5 % úlesti quraydı. Sawda ápiwayı bólistiriw mexanizminen tutınıwshıǵa baǵdarlangan bazar talapların qalıplestiriw processleriniń aktiv qatnasıwshısına aylandı. Házirgi waqıtta, sawda xızmetleri ekonomikada kórsetilgen jámi xızmetler kóleminiń sezilerli bólimi bolıp esaplanadı.

2021 jil yanvar-dekabr aylarında sawda xızmetleri quramı, % te



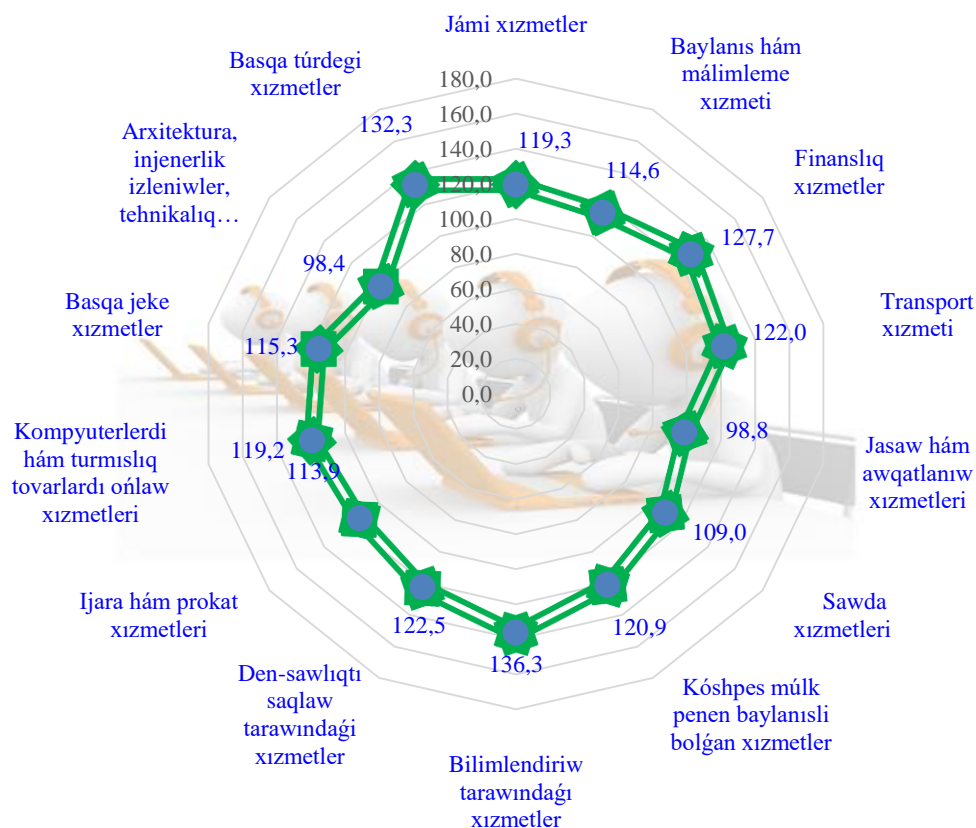
- Avtomobil hám motociklerdi ońlaw boyınsha xızmetlerdi qosqan halda avtomobiller hám motosikler usaqlap satıw boyınsha xızmetler
- Kótere satıw boyınsha xızmetler (avtomobiller hám motosikler sawdasınan tısqarı)
- Avtomobiller hám motosikler sawdasınan tısqarı usaqlap satıw boyınsha xızmetler

**2021 jıldıń yanvar-dekabr aylarında ekonomikalıq xızmet túrleri boyınsha
xızmetler islep shıǵarıw kólemi, mlrd. sum**

	Transport xızmetleri	2161,1 mlrd. sum
	Sawda xızmetleri	1865,3 mlrd. sum
	Finanslıq xızmetler	1672,9 mlrd. sum
	Basqa xızmetler	646,9 mlrd. sum
	Bilimlendiriw tarawındaǵı xızmetler	535,8 mlrd. sum
	Málimleme hám baylanıs xızmetleri	448,6 mlrd. sum
	Basqa jeke xızmetler	317,8 mlrd. sum
	Kompyuterlerdi tovarlardı ońlaw xızmetleri	253,9 mlrd. sum
	Kóshpes múlk penen baylanıslı bolǵan xızmetler	215,0 mlrd. sum
	Jasaw hám awqatlanıw xızmetleri	190,1 mlrd. sum

Usı jıldıń yanvar-dekabr ayları dawamında ekonomikalıq xızmet túrleri boyınsha kórsetilgen xızmetler ulıwma kólemde transport xızmetleri eń joqarı úlesti iyelegen bolıp, 2161,1 mlrd. sumdı quraǵan, 2020 jıldıń sol dáwirine (2020 jilda 1673,4 mlrd. sum) salıstırǵanda 122,0 % ti quraǵan, sonday-aq kórsetilgen xızmetler kóleminde sawda xızmetleri 1865,3 mlrd.sum (2020 jilda 1547,3 mlrd. sum), finanslıq xızmetler 1672,9 mlrd. sum (2020 jilda 1287,9 mlrd. sum) hám bilimlendiriw tarawındaǵı xızmetler 535,8 mlrd. sum (2020 jilda 369,1 mlrd. sum) esesine tuwrı keldi.

**Ekonomikalıq xızmet túrleri boyınsha islep shıǵarılǵan
bazar xızmetleriniń ósim pátleri, %
(2021 jil yanvar-dekabr ayları ushın)**



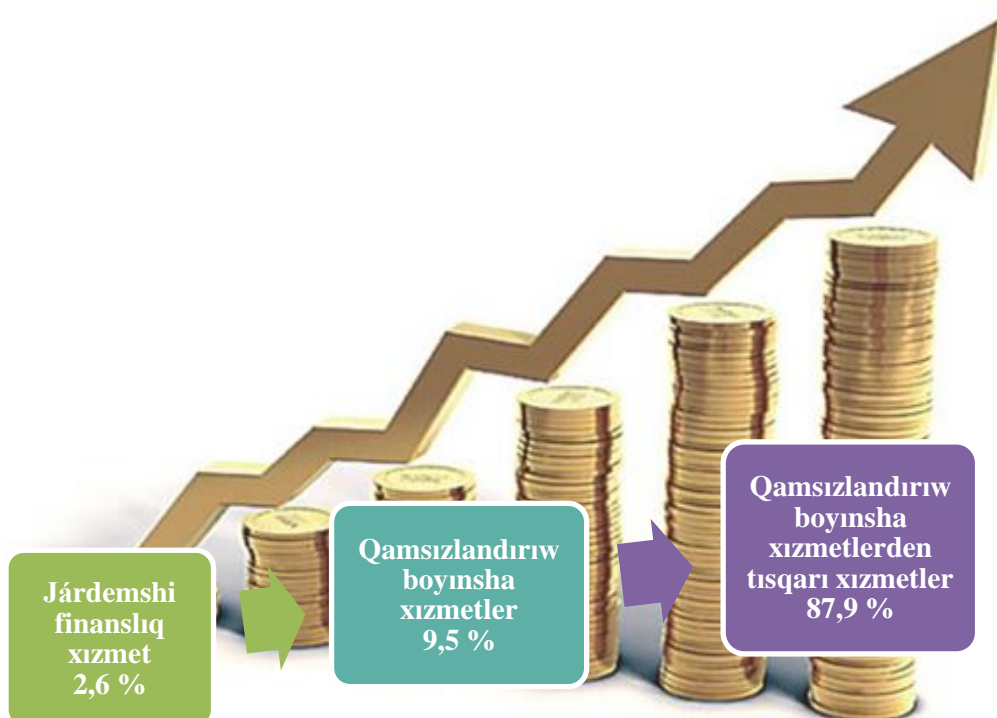
Sonıń menen birge, eń joqarı ósim pátleri bilimlendiriw tarawındaǵı xızmetler (36,3%) ke basqa xızmetler (32,3 %) hám finanslıq xızmetlerde (27,7 %) baqlandı.

Respublikamızda kredit siyasatı boyınsha alıp barılıp atırǵan reformalardıń dawam ettiriliwi finanslıq xızmetlerdiń ósiwine imkaniyat jarattı. 2021 jıldıń yanvar-dekabr aylarında finanslıq xızmetleriniń ósim pátı 27,7 % ke ósti.

Zamańǵa say bank xızmetlerin kórsetiw, sonnan “sanlı” bankler hám usaqlap satıw xızmetlerin kórsetiwge qalıplestirilgen bank bólimlerin ashıw ushın innovacion bank texnologiyaların ámeliyatqa endiriw, aralıqtan turıp bank xızmetlerin kórsetiw, tólem sistemasın jánede rawajlandırıw finanslıq xızmetlerdiń tez pátler menen rawajlanıwına járdem beredi.

2021 jıl yanvar-dekabr aylarında finanslıq xızmetler kólemi 1672,9 mlrd. sumǵa teń bolıp, 2020 jıl yanvar-dekabr aylarına salıstırǵanda ósim pátı 127,7 % ti quradı.

**2021 jıl yanvar-dekabr aylarında finanslıq
xızmetlerdiń quramı, % te**



**2021 jil yanvar-dekabr aylarında qala hám rayonlar boyınsha
xızmetler islep shıǵarıw**

	<i>Kólemi mlrd. sum</i>	<i>Ósim pátı, % te</i>	<i>Xalıqtıń jan basına mıń sumda</i>	<i>Ósim pátı, % te</i>
Qaraqalpaqstan Respublikası	8307,4	119,3	4290,8	117,7
Nókis q.	3625,5	116,6	11104,3	114,9
<i>rayonlar:</i>				
Ámiwdárya	452,4	122,4	2227,5	120,7
Beruniy	461,0	118,4	2353,1	116,6
Bozataw	36,8	129,5	1688,0	128,3
Qanlıkól	118,3	122,4	2275,0	120,7
Qaraózek	133,6	121,3	2501,0	120,4
Kegeyli	139,2	129,4	1896,2	128,3
Qońırat	1065,1	121,3	8056,8	120,0
Moynaq	78,1	121,1	2389,6	118,9
Nókis	132,3	119,3	2569,7	117,4
Taqiyatas	164,9	111,6	2195,9	110,5
Taxtakópir	98,4	123,5	2430,4	122,9
Tórtkúl	707,0	121,4	3223,8	119,6
Xojeli	361,4	125,0	2893,6	123,6
Shimbay	237,3	123,7	2086,8	122,7
Shomanay	107,5	126,5	1891,8	125,6
Ellikqala	388,6	119,3	2379,5	117,3

Qala hám rayonlar kesiminde xızmetlerdiń eń joqarı ósim pátı Bozataw rayonına (129,5 %) tuwra keldi.

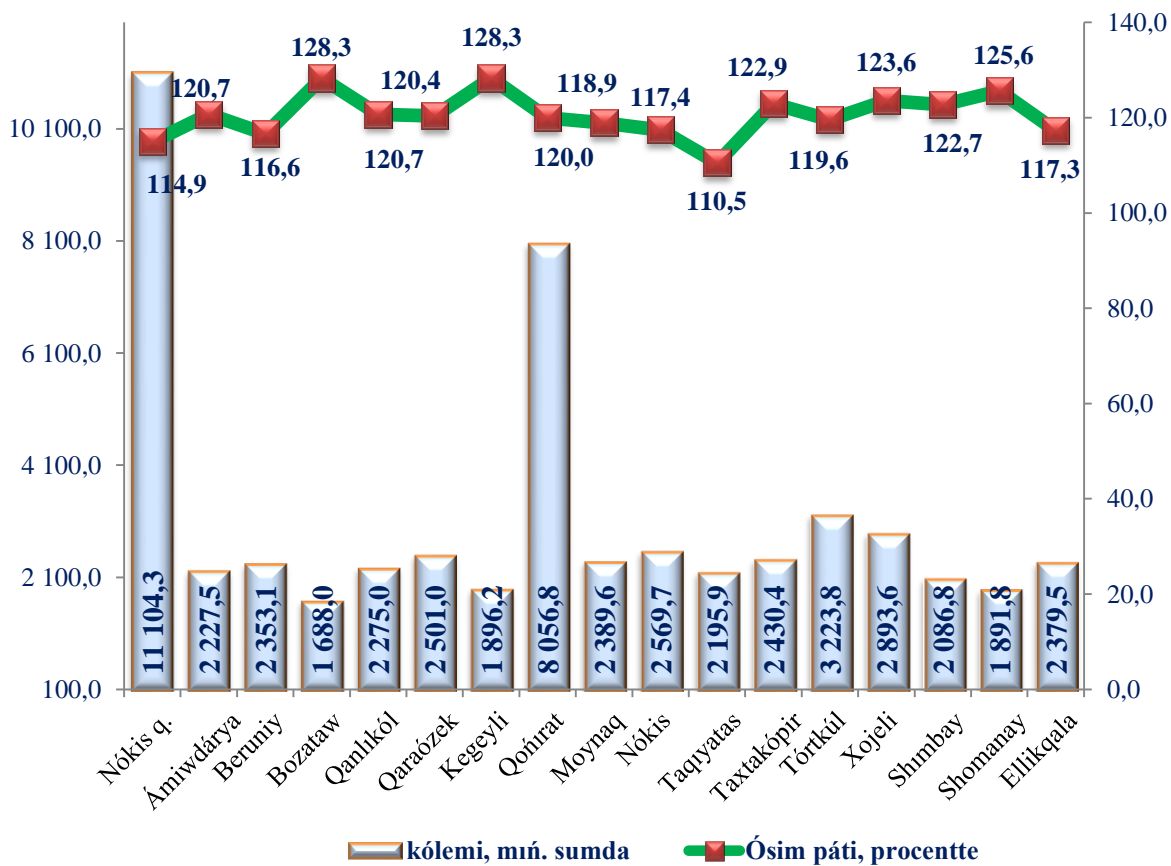
Qaraqalpaqstan Respublikası boyınsha kórsetilgen xızmetlerdiń úlesin Nókis qalasına (43,6 procent), Qońırat rayonına (12,8 procent), Tórtkúl rayonına (8,5 procent) hám Beruniy (5,6 procent) rayonlarına tuwra keledi.

Eń tómen ósim pátleri Taqıyatas (111,6%), Nókis qalası (116,6 %), Beruniy (118,4 %), Nókis (119,3%), Ellikqala (119,3%) rayonlarında baqlandı.

2021 jıldıń yanvar-dekabr aylarında xalıqtıń jan basına kórsetilgen bazar xızmetleri kólemi 4290,8 mın. sumdı quradı. Ósim pátı ótken jılǵa salıstırǵanda 117,7 % ti quradı.

Usı kórsetkish aymaqlar arasında Nókis qalasında 11104,3 mın. sumnan Bozataw rayonında 1688,0 mın. sumǵa shekemgi aralıqtı quraydı.

Aymaqlar boyınsha xalıqtıń jan basına kórsetilgen bazar xızmetleriniń kólemi hám ósim pátı
(2021 jil yanvar-dekabr ayları ushın)



Xalıqtıń jan basına kórsetilgen xızmetler boyınsha eń joqarı kórsetkish Nókis qalasında 11104,3 mın. sumǵa teń bolıp, ósim pátı ótken jıldıń usı dáwirine salıstırǵanda 114,9 % ti quradı.

Bunnan usqarı, xalıqtıń jan basına kórsetilgen xızmetler kóleminiń sezilerli ósiwi Bozataw (128,3 %), Kegeyli (128,3 %), Xojeli (123,6 %), Taxtakópir (122,9 %) hám Shomanay (125,6 %) rayonlarında baqlandı.

Xalıqtıń jan basına kórsetilgen xızmetlerdiń eń pás kórsetkishi, Bozataw (1688,0 mın.sum), Shomanay (1891,8 mın.sum) rayonlarında baqlandı.

**2021 jil yanvar-dekabr aylarında qala hám rayonlar boyınsha
sawda xızmetler kólemi**

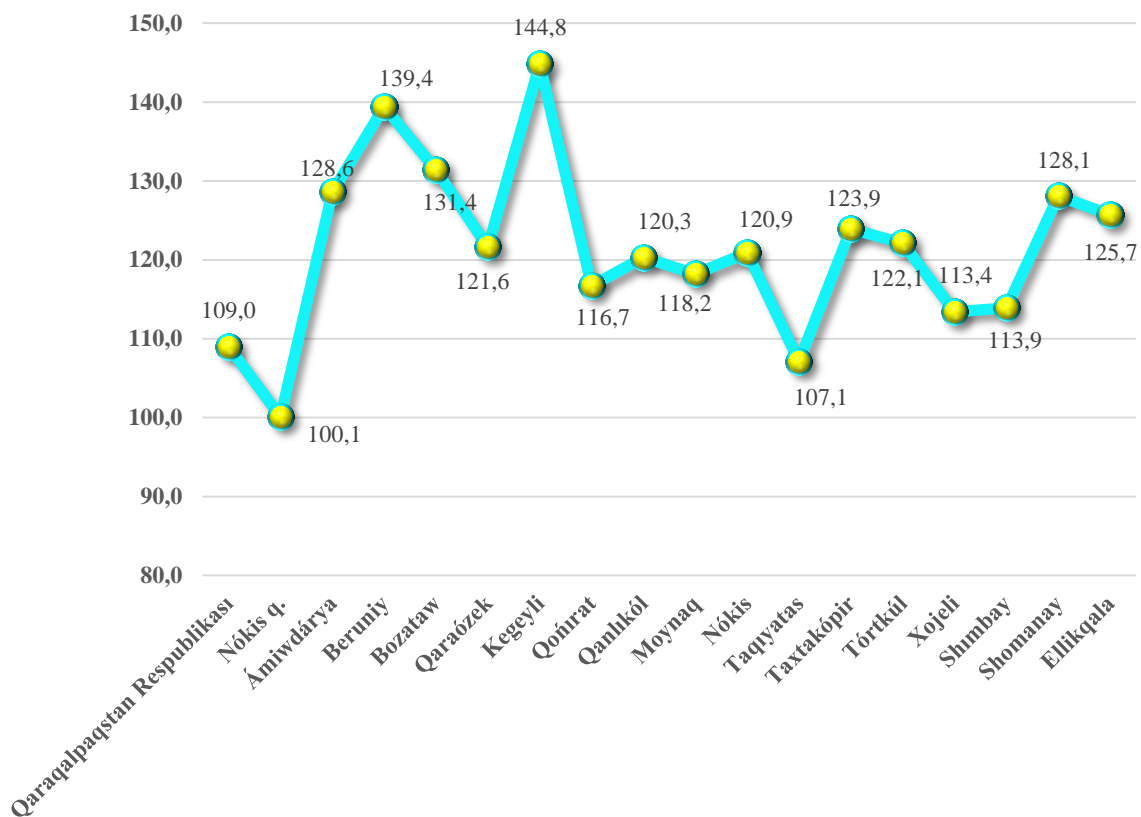


Sawda xızmetleriniń kólemi boyınsha eń joqarǵı kórsetkish Nókis qalasında (421,4 mlrd. sum), Tórtkúl (277,2 mlrd. sum) hám Beruniy (154,1 mlrd. sum) rayonlarında baqlandı.

Sawda xızmetleri eń pás kórsetkish Bozataw (10,3 mlrd. sum) rayonında gúzetildi.

2021 jil yanvar-dekabr aylarında sawda xızmetleri kólemi 1865,3 mlrd. sumǵa teń boldı, ótken jıldıń sol dáwirine salıstırǵanda ósiw pátı 109,0 % ti quradı.

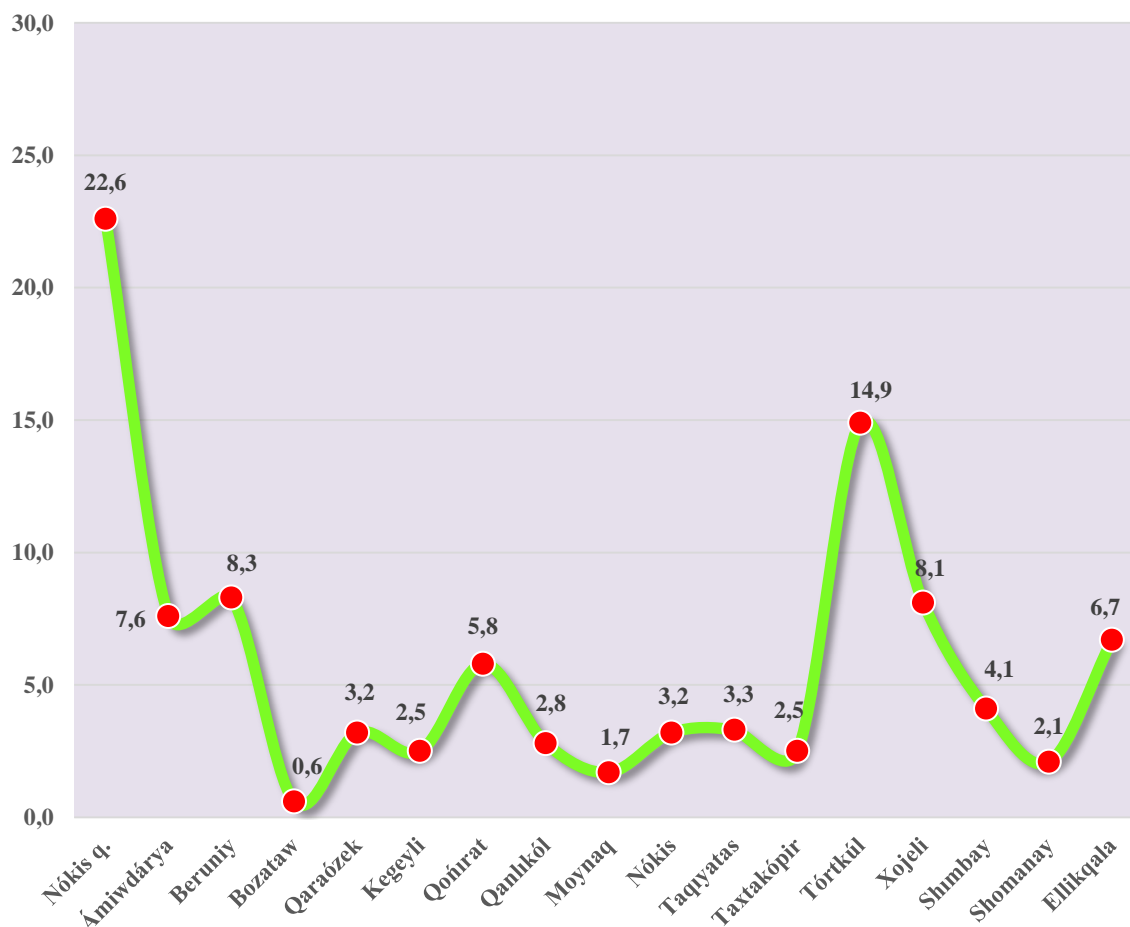
**2021 jil yanvar-dekabr aylarında qala hám rayonlar boyınsha
sawda xızmetleriniń ósim pátı, % te**



2020-jil yanvar-dekabr aylarına salıstırǵanda sawda xızmetlerinde eń joqarı ósim pátleri Kegeyli (144,8 %), Beruniy (139,4 %) hám Bozataw rayonlarında (131,4 %) baqlandı.

Eń kem ósim pátı Nókis qalasında (100,1 %) baqlandı.

**2021 jil yanvar-dekabr aylarında qala hám rayonlar boyınsha
sawda xızmetleri úlesi, % te**

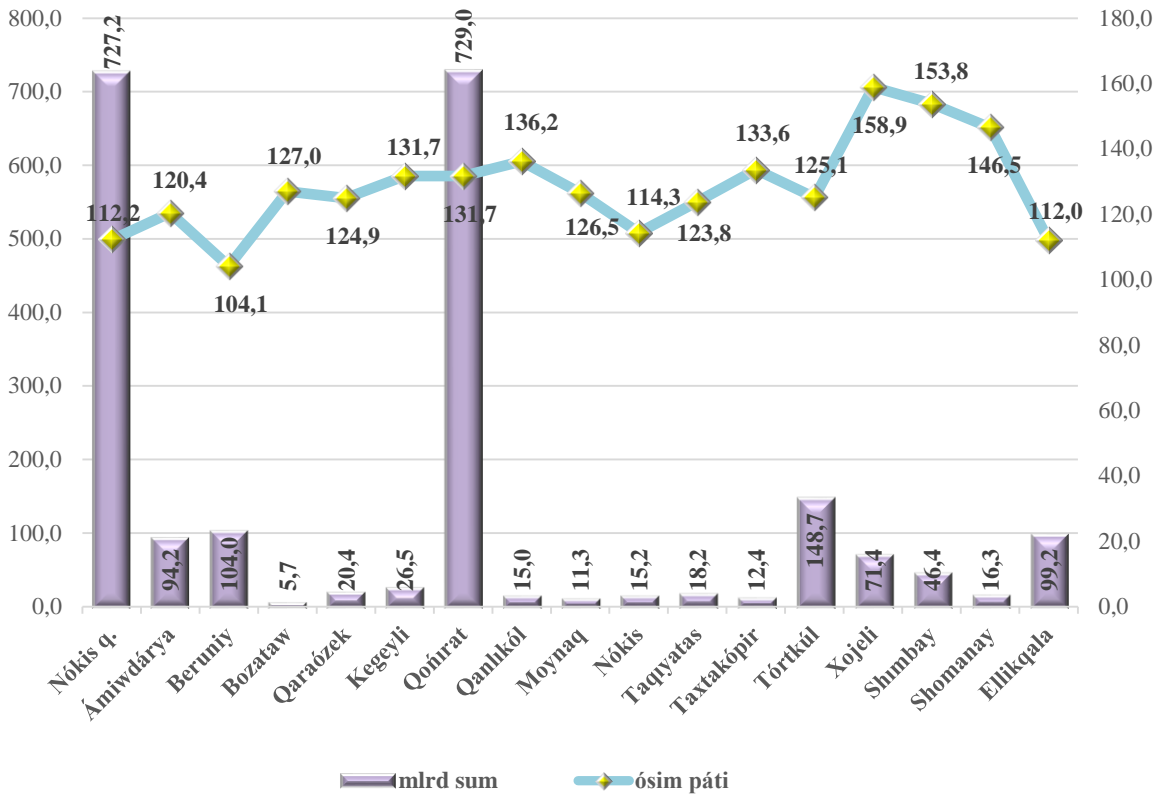


Sawda xızmetleri kóleminde eń joqarı úlesti qala hám rayonlar arasında Nókis qalası (22,6 %) hám Tórtkúl (14,9 %) rayonları iyeleydi.

Qala hám rayonlar arasında eń kem úles Bozataw (0,6 %), Moynaq (1,7 %) Shomanay (2,1 %) rayonlarına tuwra keledi.

2021 jıldıń yanvar-dekabr aylarında transport xızmetleri kólemi 2161,1 mlrd. sumǵa teń boldı. Ótken jıldıń sáykes dáwirine salıstırǵanda ósim pátı 122,0 % ti quradı.

**2021 jil yanvar-dekabr aylarında qala hám rayonlar boyınsha
transport xızmetleriniń ósim pátı hám kólemi**



Transport xızmetleri kólemi boyınsha eń joqarı kórsetkish Qońırat rayonında (729,0 mlrd. sum) hám Nókis qalasında (727,2 mlrd. sum) gúzetildi.

Transport xızmetleri kólemi boyınsha eń pás kórsetkish Bozataw rayonında (5,7 mlrd. sum) gúzetildi.