

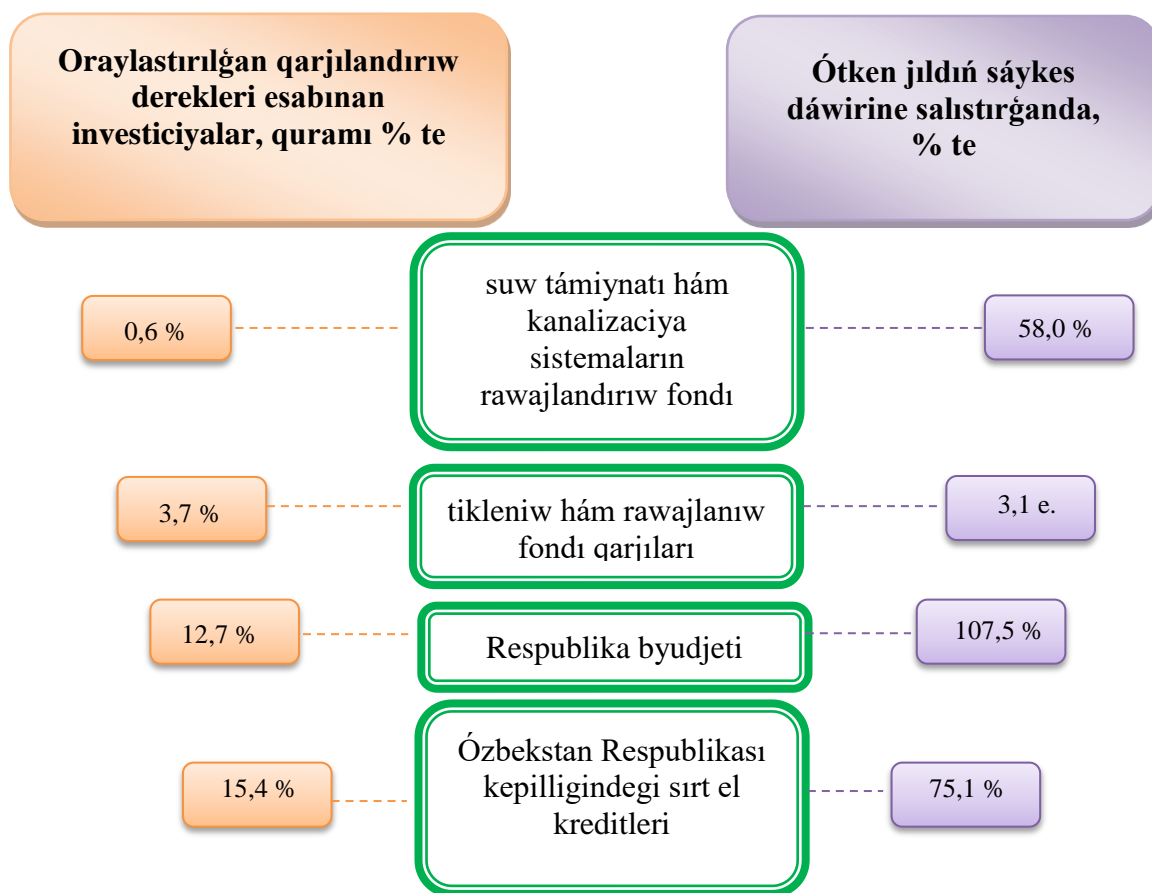
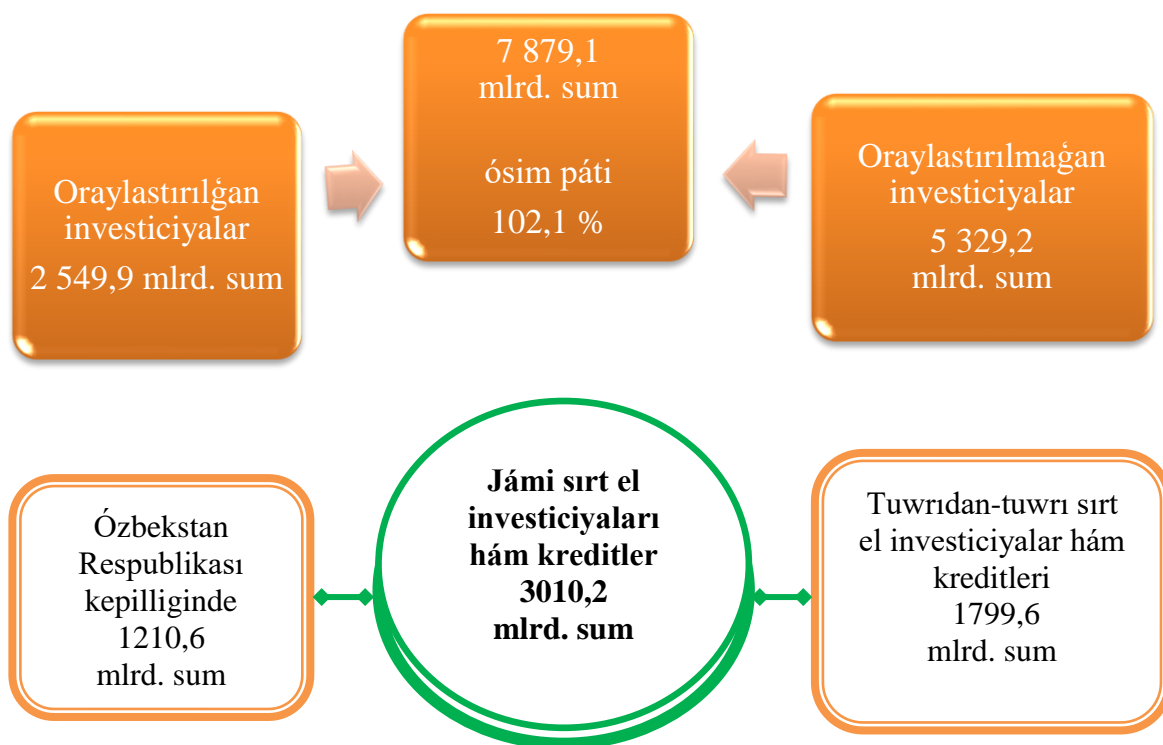
IV. INVESTICIYALAR HÁM QURILIS

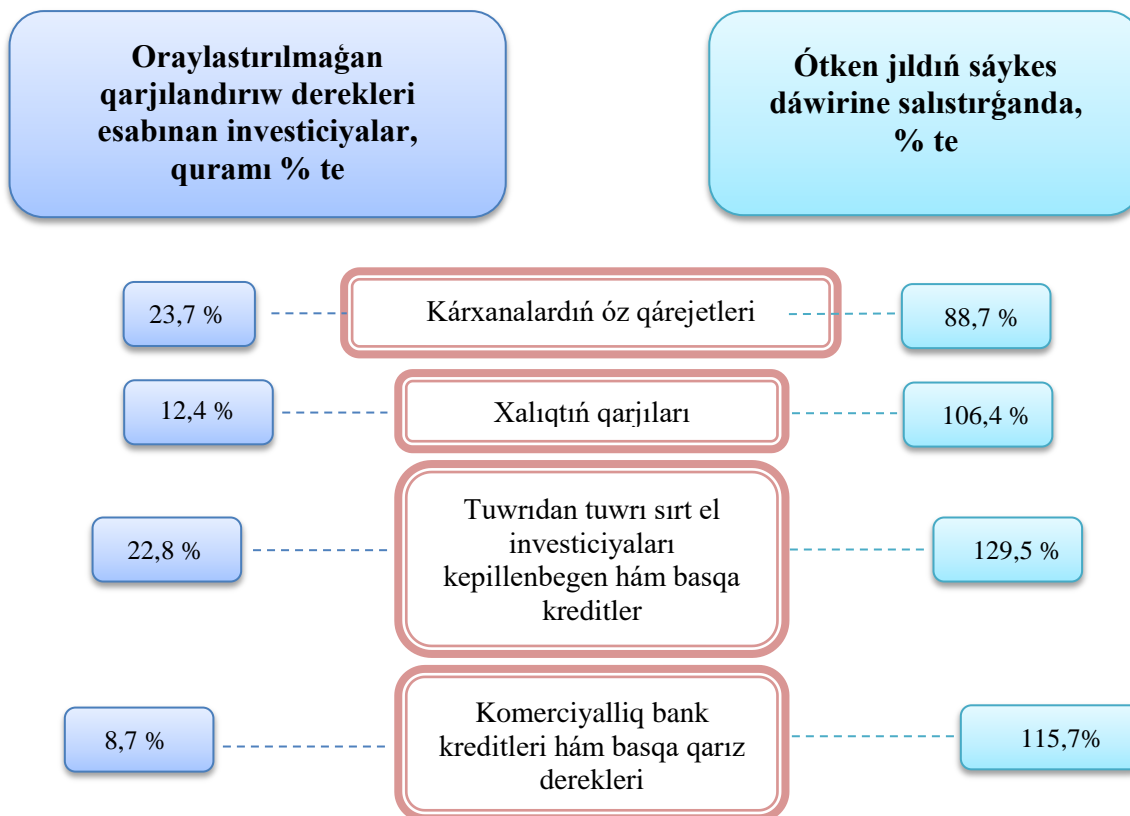
2021 jıl yanvar-dekabr aylarında Respublikanıń tiykarǵı kapitalın kóbeyttiriwge 7 879,1 mlrd. sum muǵdarında investiciyalar ózlestirilip, ótken jılǵa salıstırǵanda ósim pátı 102,1 procentti quradı, sonnan sırt el investiciyaları 3 010,2 mlrd. sumdı quradı.

Qarjılandırıw derekleri boyınsha tiykarǵı kapitalǵa ózlestirilgen investiciyalardıń bólistiriliwi

	<i>mlrd.sum</i>	<i>ósim pátı, %</i>	<i>jámine salıstır- ǵanda, úlesi% te</i>
Tiykarǵı kapitalǵa kiritilgen investiciyalar	7879,1	102,1	100,0
<i>sonnan:</i>			
Oraylastırılǵan investiciyalar:	2549,9	93,9	32,4
byudjet qarjıları	1000,1	107,5	12,7
suw támiynatı sistemaların rawajlandırıw fondı	46,0	58,0	0,6
tikleniw hám rawajlanıw fondı qarjıları	293,2	3,1 e.	3,7
húkimet kepilligi tiykarındaǵı sırt-el kreditleri	1210,6	75,1	15,4
Oraylastırılmaǵan investiciyalar:	5329,2	106,5	67,6
kárxanalardıń óz qarjıları	1867,5	88,7	23,7
xalıqtıń qarjıları	978,0	106,4	12,4
tuwrıdan-tuwrı sırt el investiciya hám kreditleri	1799,6	129,5	22,8
kommerciyalıq bank kreditleri hám basqa qarız derekleri	684,1	115,7	8,7

Tiykargı kapitalǵa kiritilgen investiciyalar





2021 jil yanvar-dekabr aylarında tiykarǵı kapitalǵa kiritilgen investiciyalardıń texnologiyalıq quramı

	<i>Jámi</i>	<i>Mámleketlik</i>	<i>Mámleketlik emes</i>
Jámi, mlrd. sum	7879,1	2269,9	5609,2
<i>sonnan: ulıwma kólemge salıstırǵanda procent kórinisinde</i>			
qurılıs-montaj jumısları	4543,3	2126,1	2417,2
mashina, uskeneler, transport bóleklerin islep shıǵarıw hám xojalıq buyımları	2826,2	58,3	2767,9
Basqa shıǵınlar	509,6	85,5	424,1

Tiykarǵı kapitalǵa ózlestirilgen investiciyalardıń texnologiyalıq quramınıń dúzilisi ótken jıldıń sáykes dáwirine salıstırǵanda qurılıs-montaj jumıslarınıń úlesi 7,3 procentli punktke kemeygenligi, mashina, úskenerler, transport quralları hám xojalıq buyımlarınıń bahasınıń úlesi 9,5 procentli punktke kóbeygen hám basqa qárejetlerdiń úlesi 2,2 procentli punktke kemeygenligin kórsetpekte.

2021 jıldıń yanvar-dekabr aylarında oraylastırılǵan qarjılandırıw dereklerine 2549,9 mlrd. sum investiciya qarjıları ózlestirilip, bul kórsetkish jámi investiciyalardıń 32,4 % in quradı, bul ótken jıldıń sáykes dáwirine salıstırǵanda 93,9% ti quradı. Esabat dáwirinde oraylastırılmaǵan qarjı derekleri esabınan 5329,2 mlrd. sum investiciyalar ózlestirildi (jámine salıstırǵanda úlesi 67,6 %) hám ótken jıldıń sáykes dáwirine salıstırǵanda 106,5 procentli punktke asqan.

Kárxanalar hám shólkemlerdiń óz qarjıları esabınan 1867,5 mlrd. sum tiykarǵı kapitalǵa ózlestirilgen investiciyalar ózlestirildi yamasa jámi investiciyalardıń 23,7 % ózlestirilip ósim pátı 88,7 % ti quradı. Xalıqtıń qarjıları esabınan 978,0 mlrd. sum investiciyalar ózlestirilip, jámi investiciyalar kóleminiń 12,4 % in, ósim pátı 6,4 procentli punktke asqan.

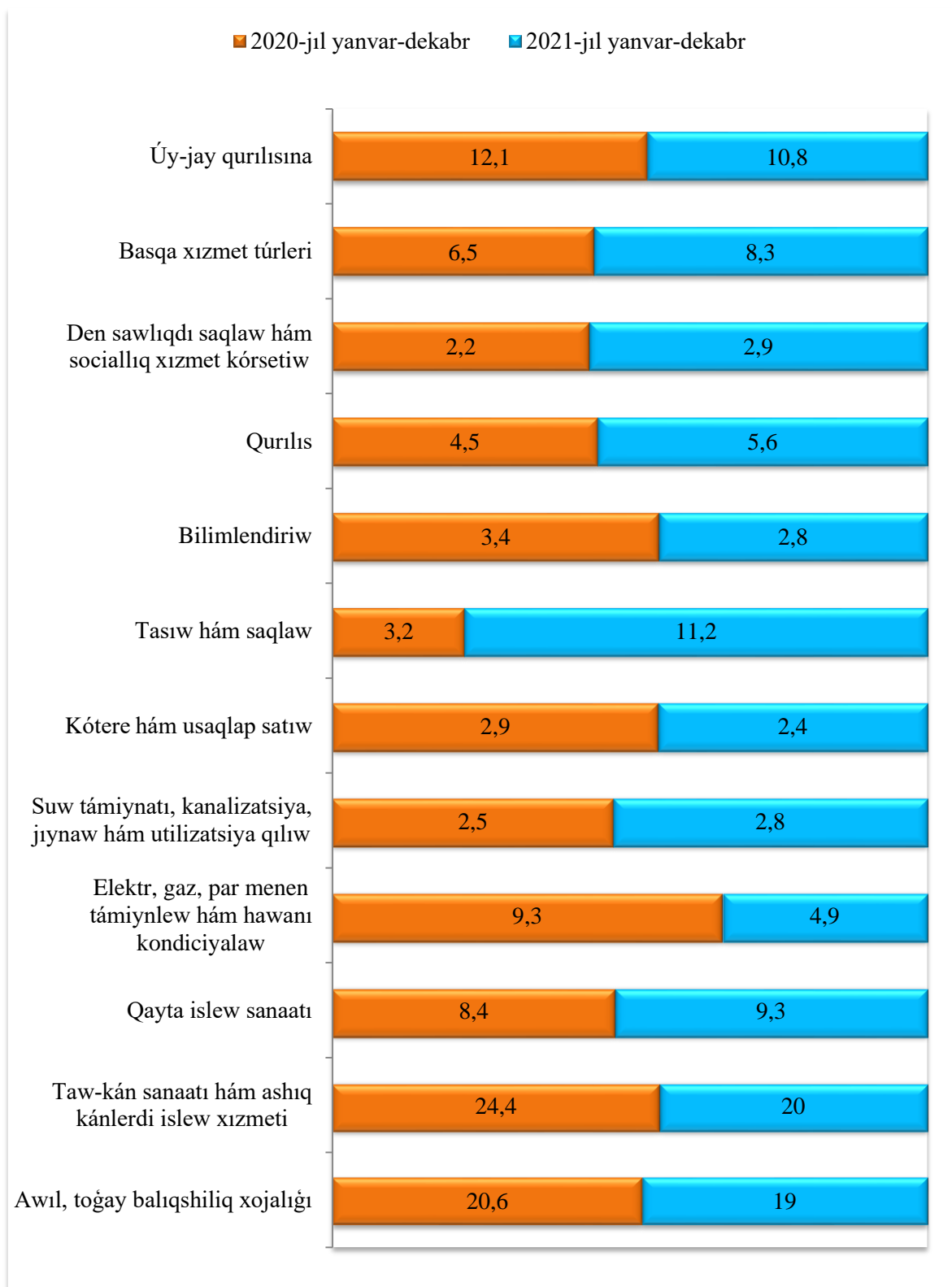
Esabat dáwirinde Ózbekstan Respublikası Húkimeti kepilligindegi 1210,6 mlrd. sumlıq sırt el kreditleri ajratıldı, bul ótken jıldıń sáykes dáwirine salıstırǵanda ósim pátı 75,1 % yáki jámi investiciyalardıń úlesi 15,4 % in quradı.

Bank kreditleri hám basqa qarız qarjıları esabınan 684,1 mlrd. sumlıq qárezetler ózlestirildi (tiykarǵı kapitalǵa ózlestirilgen investiciyalar ulıwma kólemniń 8,7 %, ósim pátı 15,7 procentli punkt) ke asqan, tuwrıdan-tuwrı hám basqa sırt el investiciyalar hám kreditler esabınan 1799,6 mlrd. sum (ulıwma kóleminiń úlesi 22,8 % hám ósim pátı 129,5 %) quradı, Tikleniw hám rawajlandırıw qorı esabınan 293,2 mlrd. sum (úlesi 12,7 % hám ósim pátı 3,1 esege asqan), Respublika byudjeti 1000,1 mlrd. sum (úlesi 12,7 % ósim pátı 7,5 procentli punktke asqan), Suw támiynatı sistemaların rawajlandırıw qorı esabınan 46,0 mlrd. sum yaki ótken jıldıń sáykes dáwirine salıstırǵanda 58,0 % in quradı.

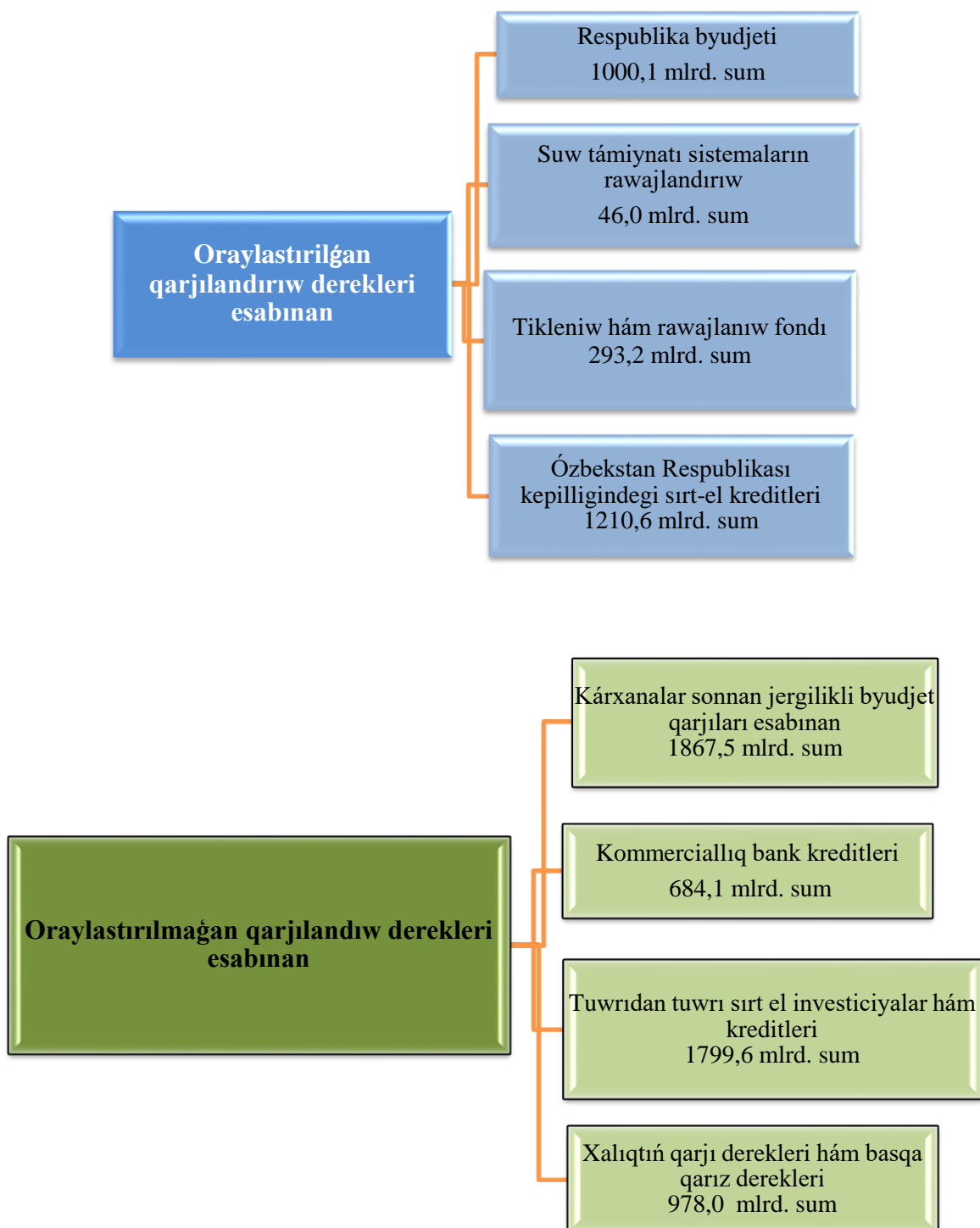
Ekonomikalıq xızmet túrleri boyınsha tiykarǵı kapitalǵa kiritilgen investiciyalar hám kreditler

Esabat dáwirinde tiykarǵı kapitalǵa ózlestirilgen investiciyalardıń tiykarǵı bólegi, taw-kán sanaatı 1574,8 mlrd. sum (úlesi 20,0 %), sonnan tábiy gáz qazıp alıwǵa 1537,8 mlrd. sum (úlesi 19,5 %), awıl, toǵay hám balıqshılıq xojalıǵına 1499,1 mlrd. sum (úlesi 19,0 %), yaǵnıy qayta islew sanaatı 731,2 mlrd. sum (úlesi 9,3 %), sonıń menen birge tekstil ónimlerin islep shıǵarıwǵa 213,4 mlrd. sum (úlesi 2,7 %), azıq-awqat ónimlerin hám ishlik islep shıǵarıwǵa 151,8 mlrd. sum (úlesi 1,9 %), metall emes mineral ónimler islep shıǵarıwǵa 201,4 mlrd. sum (úlesi 2,6 %), elektr energiyası, gaz, par menen támiyinlew hám hawanı kondiciyalaw xızmet túrine 386,8 mlrd. sum (úlesi 4,9 %), suw menen támiyinlew, kanalizaciya, shıǵındılardı utilizaciya qılıw 217,9 mlrd. sum (úlesi 2,8 %), qurılıs 442,7 mlrd. sum (úlesi 5,6 %), tasıw hám saqlaw 880,2 mlrd. sum (úlesi 11,2 %), kótere hám usaqlap satıw, motorlı transport úskenederi hám motocikllerdı ońlaw 185,2 mlrd. sum (úlesi 2,4 %), xabarlandırıw hám baylanıs 29,5 mlrd. sum (úlesi 0,4 %), professional, ilimiy hám texnik xızmet túrleri 214,8 mlrd. sum (úlesi 2,7 %), bilimlendiriw 222,2 mlrd. sum (úlesi 2,8 %), mámleketlik basqarıw hám qorǵanıw 171,0 mlrd. sum (úlesi 2,2 %), jasaw hám awqatlanıw xızmet túrleri 14,6 mlrd. sum (úlesi 0,2 %), finanslıq hám qamsızlandırıw xızmet túrleri 29,5 mlrd. sum (úlesi 0,4 %), den-sawlıqtı saqlaw hám sociallıq xızmet túrleri 224,7 mlrd. sum (úlesi 2,9 %), kórkem-óner hám dem alıw 120,6 mlrd. sum (úlesi 1,5 %), úy-jay qurılısına 866,8 mlrd sum (úlesi 10,8 %) hám basqa xızmet túrleri 12,7 mlrd sum (úlesi 0,2 %) tuwrı keldi.

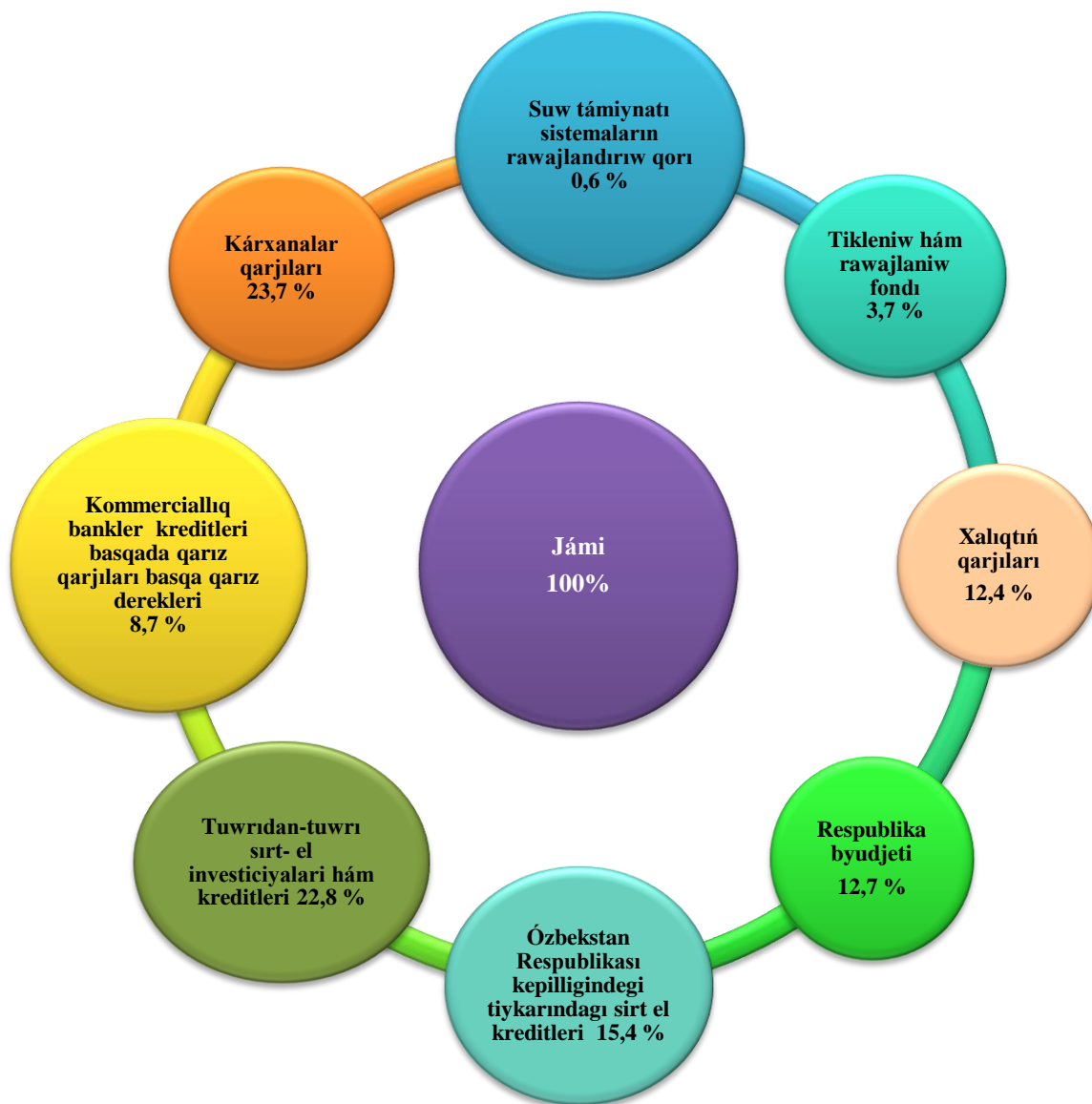
**Ekonomikalıq xızmet túrleri boyınsha tiykarǵı kapitalǵa
kiritilgen investiciyalar hám kreditler**
(ulıwma kólemge salıstırǵanda úlesi % esabında)



2021 jıldıń yanvar-dekabr aylarında tiykarǵı kapitalǵa kiritilgen investiciyalardıń
qarjılandırıw derekleri boyınsha quramı



**Qarjılandırıw derekleri boyınsha tiykargı
kapitalǵa kiritilgen investiciyalar,
jámine salıstırǵanda úlesi % esabında**



Jámi ózlestirilgen investiciyalardıń 23,7 % kárxanalar hám shólkemlerdiń óz qarjıları esabınan ózlestirildi, sonıń menen birge tuwrıdan-tuwrı shet el investiciyalari hám kreditleri esabınan 22,8 %, Ózbekstan Respublikası kepilligindegi sırt el kreditleri esabınan, bul bolsa jámi investiciyalardıń 15,4 % in quradı.

**2021 jıldıń yanvar-dekabr aylarında qarjılandırıw derekleri boyınsha tiykarǵı
kapitalǵa kiritilgen investiciyalar**

	<i>ózetirilgen investiciyalar, mlrd. sum</i>	<i>ótken jılǵa salıstırǵanda ósim páti, %</i>	<i>Ulıwma kólemdegi úlesi, %</i>
Barlıq qarjılandırıw derekleri esabınan	7879,1	102,1	100,0
Respublika byudjeti	1000,1	107,5	12,7
Suw támiynatı sistemaların rawajlandırıw qorı	46,0	58,0	0,6
Tikleniw hám rawajlanıw qorı	293,2	3,1 e.	3,7
Ózbekstan Respublikası kepilligi tiykarında sırt el kreditleri	1210,6	75,1	15,4
Kárxanalar qárejetleri	1867,5	88,7	23,7
Kommerciyalıq bank kreditleri hám basqa qarız qárejetleri	684,1	115,7	8,7
Tuwrıdan-tuwrı sırt el investiciyalar hám kreditler	1799,6	129,5	22,8
Xalıq qárejetleri	978,0	106,4	12,4

Qarjılandırıw derekleri boyınsha tiykarǵı kapitalǵa ózetirilgen investiciyalardıń eń joqarı ósim páti tikleniw hám rawajlanıw qorı 293,2 mlrd. sum, ótken jıldıń sáykes dáwrine salıstırǵanda ósim páti 3,1 eseni quradı.

Qala hám rayonlar kesiminde yanvar-dekabr aylarında tiykarǵı kapitalǵa kiritilgen investiciyalar, mlrd. sum

	2020 j.	2021 j.	ótken jılǵa salıstırǵanda ósim pátı % esabında	jámi investiciyalardan tuwrıdan-tuwrı sirt el investiciyalar kólemi, mıń AQSh doll.
Qaraqalpaqstan Respublikası	7089,8	7879,1	102,1	14836,3
Nókis q.	1248,5	1596,1	117,4	-
<i>rayonlar:</i>				
Ámiwdárya	317,1	447,9	129,8	6926,0
Beruniy	383,6	399,9	95,8	-
Bozataw	103,6	114,6	101,4	-
Qanlıkól	68,4	99,1	132,3	297,0
Qaraózek	198,4	311,8	144,1	-
Kegeyli	82,4	138,2	153,3	597,4
Qońırat	948,6	1034,3	100,2	6685,7
Moynaq	1329,3	1347,3	93,2	-
Nókis	130,7	173,8	122,2	-
Taqıyatas	565,4	303,9	49,3	-
Taxtakópir	108,1	85,6	71,9	-
Tórtkúl	771,9	761,9	90,9	113,0
Xojeli	125,7	228,9	167,1	-
Shımbay	167,0	207,3	113,7	190,2
Shomanay	131,4	145,2	101,0	27,0
Ellikqala	409,7	483,3	108,4	-

Xalıqtıń jan basına kiritilgen investiciyalar
(2021 jil yanvar-dekabr aylarında)

	<i>Xalıqtıń jan basına investiciyalar kólemi, mıń sumda</i>	<i>ósım pátı, % te</i>
Qaraqalpaqstan Respublikası	4069,6	100,7
Nókis q.	4888,4	115,7
<i>rayonlar:</i>		
Ámiwdárya	2205,1	128,0
Beruniy	2041,4	94,4
Bozataw	5256,0	100,5
Qanlıkól	1905,5	130,5
Qaraózek	5839,4	143,0
Kegeyli	1882,5	152,0
Qońırat	7823,7	99,1
Moynaq	41200,8	91,5
Nókis	3375,2	120,3
Taqıyatas	4046,5	48,8
Taxtakópir	2114,6	71,5
Tórtkúl	3474,5	89,5
Xojeli	1832,3	165,2
Shımbay	1823,3	112,8
Shomanay	2556,8	100,3
Ellikqala	2959,7	106,6

Xalıqtıń jan basına esaplangan tiykarǵı kapitalǵa ózlestirilgen investiciyalar kólemi boyınsha joqarı kórsetkishler Moynaq rayonu 41 200,8 mıń sum, bul jerde tábiyiy gazdı qazıp alıwǵa investiciyalar ózlestirildi, Qońırat rayonu 7 823,7 mıń sum, bul jerde xalıqaralıq ahmiyettgi avtomobil jollarınıń rekonstruksiya jumıslarına ózlestirilgen investiciyalar menen baylanıslı, Qaraózek rayonu 5 839,4 mıń sum, bul jerde «Qaraqalpaqsement» qospa kárxanasında cement islep shıǵarıwdı keńeytiriw ushın ózlestirilgen investiciyalar menen baylanıslı.

**2021 jil yanvar-dekabr aylarında qarjılandırıw derekleri boyınsha
tiykarǵı kapitalǵa kiritilgen investiciyalar, mlrd. sum**

	<i>Tiykarǵı kapitalǵa kiritilgen investiciyalar jámı, mlrd. sum</i>	<i>sonnan qarjılandırıw derekleri boyınsha:</i>				
		<i>respublika byudjeti</i>	<i>kárxanalar qarjıları</i>	<i>xalıqtıń qarjıları</i>	<i>sirt el investiciyalar hám kreditler</i>	<i>Húkimet kepilligi asındagı sirt-el kreditleri</i>
Qaraqalpaqstan Respublikası	7879,1	1000,1	1867,5	978,0	1799,6	1210,6
Nókis q.	1596,1	353,6	711,0	73,0	195,1	107,9
<i>rayonlar:</i>						
Ámiwdarıya	447,9	21,8	36,0	84,8	79,0	29,8
Beruniy	399,9	60,5	66,5	90,6	57,7	86,5
Bozataw	114,6	44,4	7,9	10,6	4,5	0,8
Qanlıkól	99,1	8,8	10,9	42,4	12,2	-
Qaraózek	311,8	28,4	68,4	23,1	145,2	0,5
Kegeyli	138,2	30,8	28,5	26,8	7,3	0,8
Qońırat	1034,3	35,4	328,1	46,8	199,5	374,8
Moynaq	1347,3	89,0	292,6	39,4	890,9	-
Nókis	173,8	41,4	12,0	81,6	7,8	0,6
Taqıyatas	303,9	21,7	49,5	48,6	20,2	93,1
Taxtakópir	85,6	14,3	15,8	19,6	14,6	-
Tórtkúl	761,9	69,5	52,4	136,3	43,6	370,0
Xojeli	228,9	43,1	34,2	67,5	45,9	0,4
Shımbay	207,3	40,5	36,1	58,3	30,9	0,3
Shomanay	109,3	20,2	42,1	33,2	18,2	-
Ellikqala	362,8	76,7	75,5	95,7	27,0	145,1

dawamı


	<i>Tiykargı kapitalǵa kiritilgen investiciyalar jámi, mlrd. Sum</i>	<i>sonnan qarjılandırıw derekleri boyınsha:</i>		
		<i>Suw támiynatı sistemaların rawajlandırıw qorı</i>	<i>Tikleniw hám rawajlandırıw qorı</i>	<i>kommerciyalıq bankleri kreditleri hám basqa qarız qarjıları</i>
Qaraqalpaqstan Respublikası	7879,1	46,0	293,2	684,1
Nókis q.	1596,1	15,7	54,0	85,8
<i>rayonlar:</i>				
Ámiwdárya	447,9	3,3	143,3	49,9
Beruniy	399,9	0,6	4,9	32,6
Bozataw	114,6	2,4	3,8	40,2
Qanlıkól	99,1	0,4	2,8	21,6
Qaraózek	311,8	-	6,6	39,6
Kegeyli	138,2	6,4	6,0	31,6
Qońırat	1034,3	-	8,9	41,1
Moynaq	1347,3	0,1	0,9	34,4
Nókis	173,8	2,7	-	27,7
Taqiyatas	303,9	2,7	26,5	41,6
Taxtakópir	85,6	0,5	2,1	18,7
Tórtkúl	761,9	0,8	8,6	80,7
Xojeli	228,9	3,1	4,0	30,7
Shımbay	207,3	4,6	7,1	29,5
Shomanay	109,3	1,8	2,5	27,2
Ellikqala	362,8	0,9	11,2	51,2

Sociallıq taraw obyektlerin qurıw

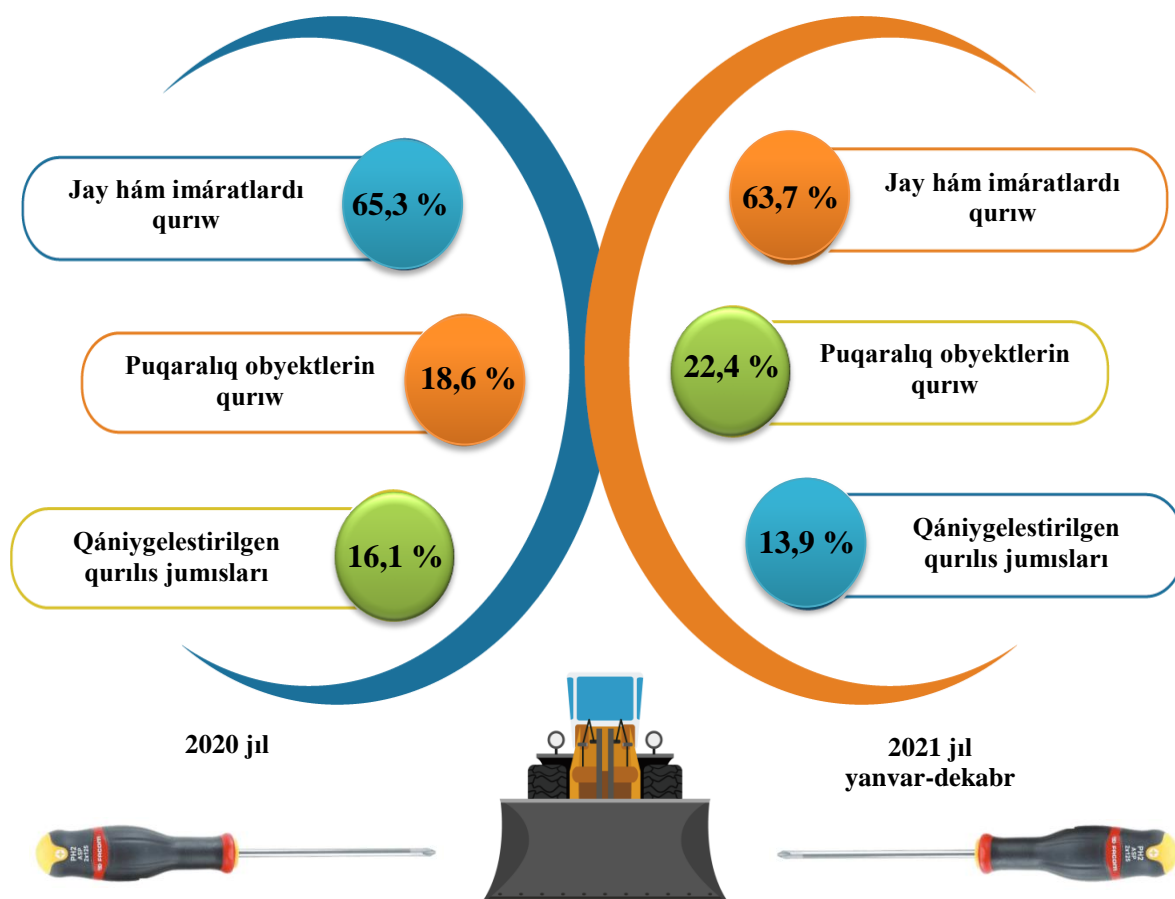
2021 jıldın yanvar-dekabr aylarında ulıwma maydanı 792,5 mın kv.m. bolǵan 4568 úy-jay qurıldı. (2020 jıldın yanvar-dekabr aylarına salıstırǵanda 108,8 %) sonnan awıllıq, jerlerde 519,8 mın kv.m 2914 úy-jay paydalanıwǵa tapsırıldı. Óndirislik emes tarawına kiritilgen investiciyalar kóleminen 866,8 mlrd. sum yaki 38,5 % i úy-jay qurılısında ózlestirildi.

Ulıwma bilimlendiriw mektepleri hám mektepke shekemgi bilimlendiriw shólkemleri qurılısında 169,9 mlrd. sum átirapında investiciyalar ózlestirildi, bul ondirislik emes tarawǵa ajratılǵan investiciyalardıń 7,5 % in quradı.

Qurılıs jumislari. 2021 jil yanvar-dekabr aylarında 4772,6 mlrd. sum muǵdarında qurılıs jumislari ornlanıp, ótken jıldıń usı dáwirine salıstırǵanda ósim pátı 110,5 % quradı.

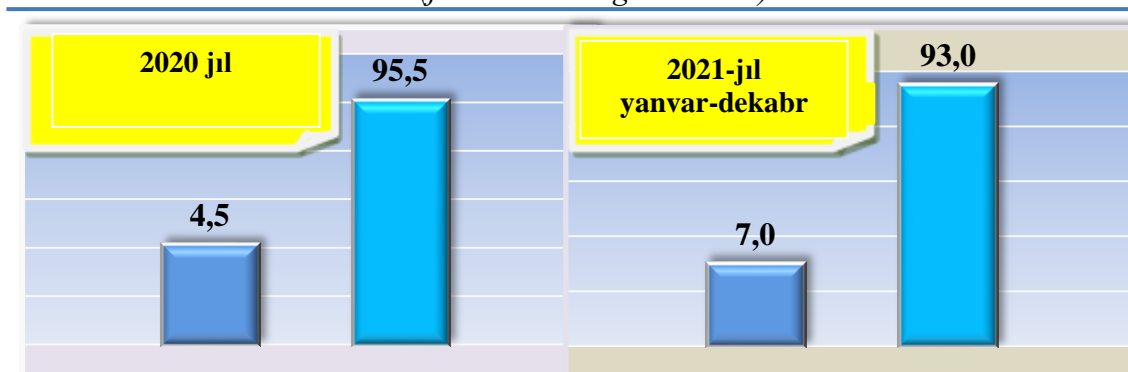


Ekonomikalıq iskerlik túrleri boyınsha qurılıs jumislari
(ulıwma kólemge salıstırǵanda % te)



Qurılıs jumislari ulıwma kóleminiń 63,7 % imaratlardı qurıw boyınsha qurılıs jumislari, 22,4 % puqaralıq qurılıs obyektlerin qurıw boyınsha qurılıs jumislari hám 13,9 % qániygelestirilgen qurılıs jumislarina tuwrı keldi. Sonnan ulıwma kólemnen 67,1 % jańa qurılıs, rekonstrukciya hám keńeytiriw hámde texnikalıq tárepten qayta inventarlawǵa tuwrı keledi.

**Múlkshilik túrleri boyınsha qurılıs kárxanalarımın
óz kúshleri menen ámelge asırǵan qurılıs jumıslarımın bólistiriliwi**
(jámine salıstırǵanda % te)



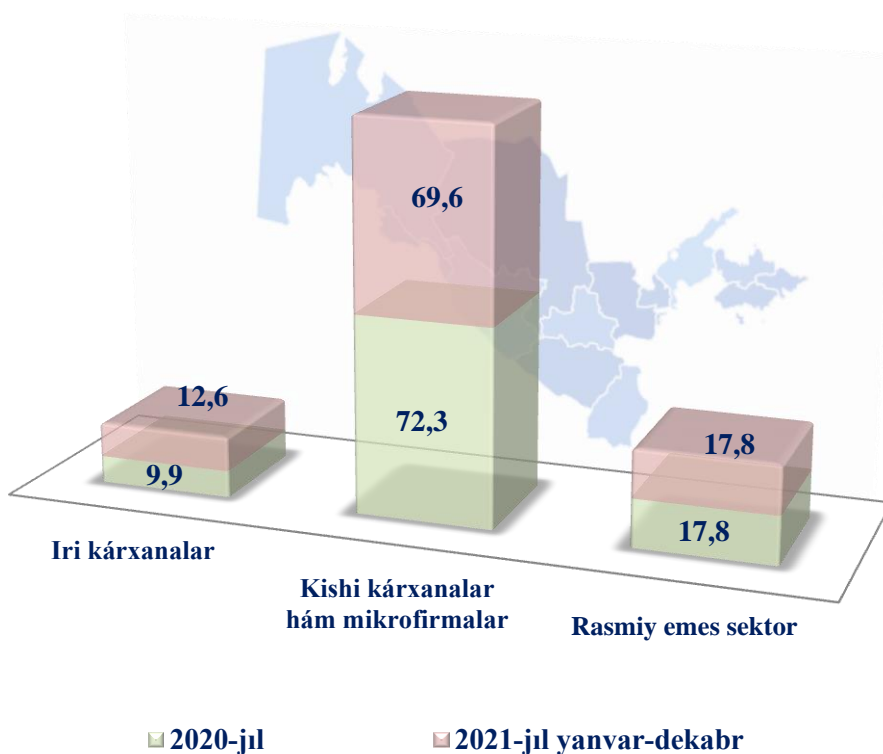
Mámleketlik múlk



Mámleketlik emes múlk




**Kárxanalar túrleri boyınsha
qurılıs jumısları kólemi, mlrd.sum**

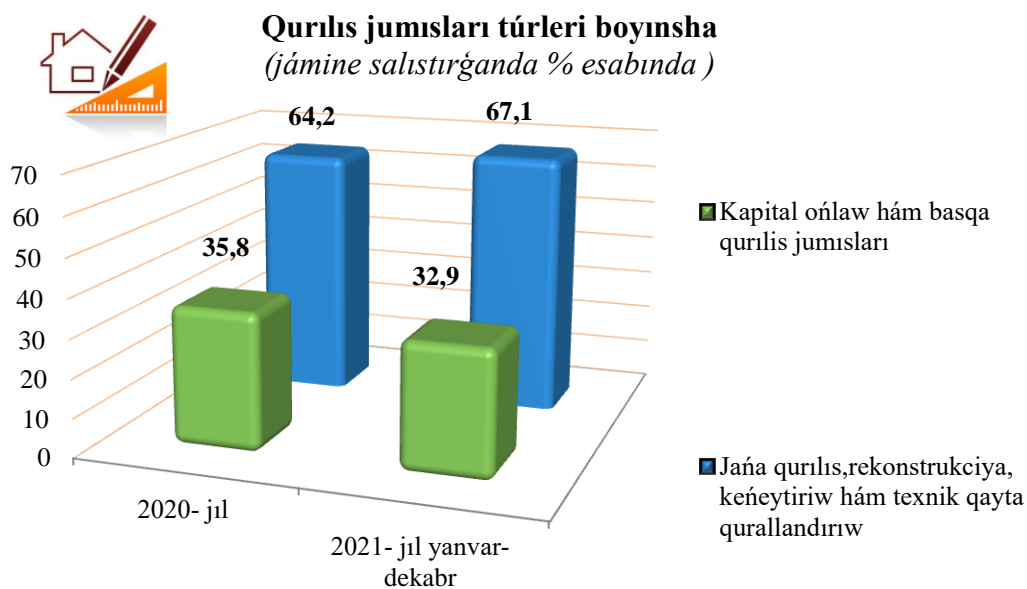


Jámi qurılıs jumısları kólemi boyınsha iri qurılıs kárxanaları úlesi 12,6 % ti qurap, ótken jılǵa salıstırǵanda 2,7 procentli punktke kóbeygen, kishi kárxana hám mikrofirmalar úlesi 69,6 % ti qurap 2,7 procentli punktke kemeýgen, rásmiy emes sektor úlesi 17,8% ti quradı.

**Ekonomikalıq xızmet túrleri boyınsha qurılıs jumislari kólemi,
(ulıwma kólemge salıstırǵanda % te)**



Jámi qurılıs jumislari kóleminde jańa qurılıs, rekonstrukciya qılıw, keńeytiriw hám texnik tárepten qayta qurallandırw jumislari kólemi 3204,4 mlrd. sumdı (úlesi 67,1 %) quradı. Kapital, qayta ońlaw hám basqa pudrat jumislari kólemi 1568,2 mlrd. sumdı (úlesi 32,9 %) quradı.

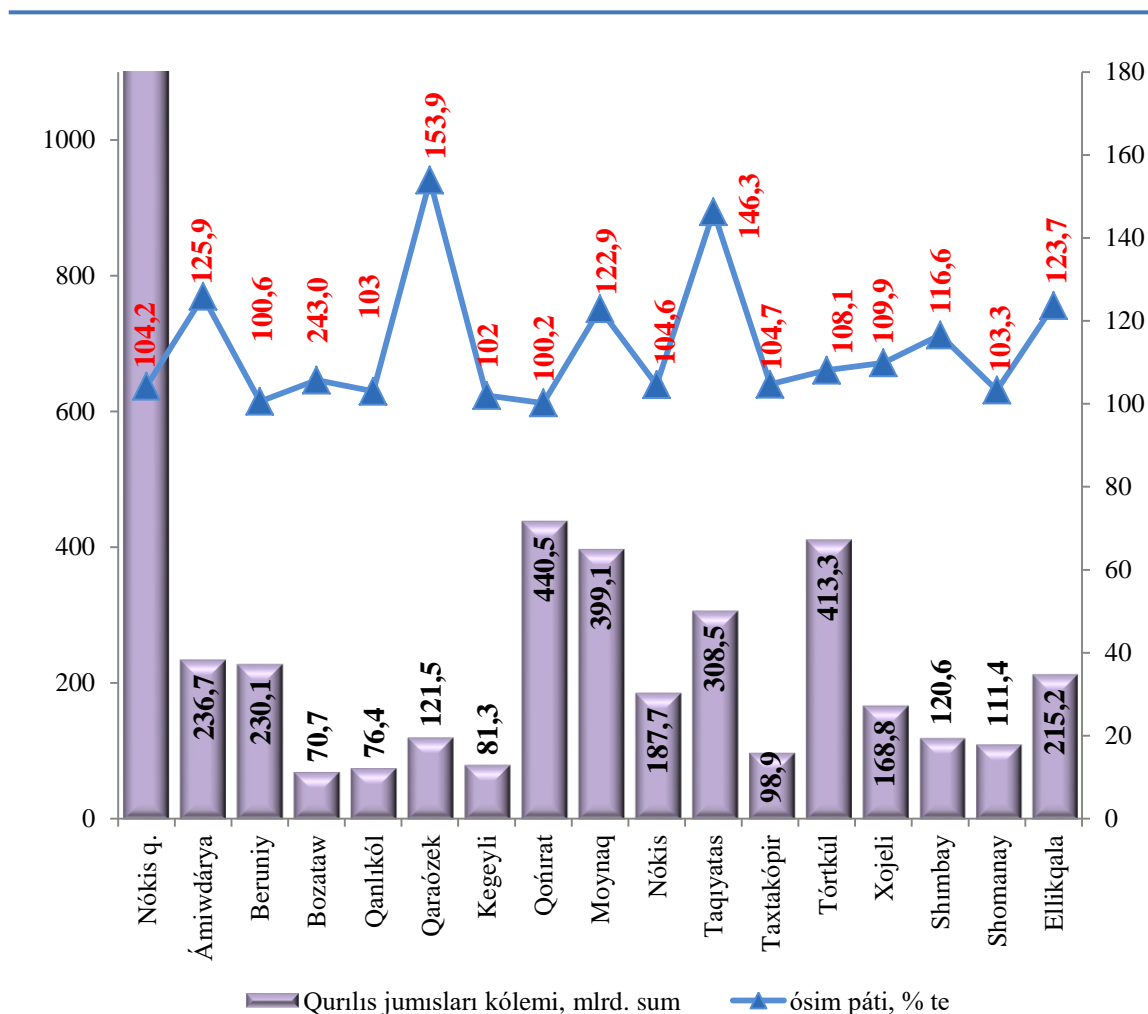


**2021 jıldıń yanvar-dekabr aylarında qala hám rayonlar boyınsha
qurılıs jumısları kólemi, mlrd. sum**

	<i>2020 jil</i>	<i>2021 jil</i>	<i>ósim pátı, % te</i>	<i>Jámine salıstrǵanda úlesi % te</i>
Qaraqalpaqstan Respublikası	3992,5	4772,6	110,5	100,0
Nókis q.	1321,7	1491,9	104,2	31,3
<i>rayonlar:</i>				
Ámiwdárya	174,1	236,7	125,9	5,0
Beruniy	212,0	230,1	100,6	4,8
Bozataw	61,8	70,7	105,7	1,5
Qanlıkól	68,8	76,4	103,0	1,6
Qaraózek	72,9	121,5	153,9	2,5
Kegeyli	73,7	81,3	102,0	1,7
Qońırat	406,2	440,5	100,2	9,2
Moynaq	299,7	399,1	122,9	8,4
Nókis	166,3	187,7	104,6	3,9
Taqiyatas	194,9	308,5	146,3	6,5
Taxtakópir	87,2	98,9	104,7	2,1
Tórtkúl	353,9	413,3	108,1	8,7
Xojeli	142,3	168,8	109,9	3,5
Shımbay	95,9	120,6	116,6	2,5
Shomanay	99,8	111,4	103,3	2,3
Ellikqala	161,3	215,2	123,7	4,5

2021 jıldıń yanvar-dekabr aylarında Respublika boyınsha qurılıs jumısları eń joqarı kólemleri Nókis qalasında 1491,9 mlrd. sum, Qońırat 440,5 mlrd. sum hám Tórtkúl 413,3 mlrd. sum rayonlarına tuwrı keldi.

**2021 jıldıń yanvar-dekabr aylarında qurılıs jumısları kólemi
hám ósim pátleri**



Qurılıs jumıslarınıń joqarı ósim pátı Qaraózek (ótken jıldıń sáykes dáwirine salıstırǵanda ósim pátı 153,9 %), Shimbay (ósim pátı 116,6 %), Taqiyatas (ósim pátı 146,3 %) hám Ámiwdarıya (125,9 %) rayonlarında gúzetildi.

2021 jıldıń yanvar-dekabr aylarında xalıqtıń jan basına esaplangan qurılıs jumısları kólemi boyınsha joqarı kórsetkishler Moynaq rayonu 12 204,1 mıń sum (yaki ótken jılǵa salıstırǵanda ósim pátı 120,7 %), Nókis qalası 4 569,0 mıń sum (102,7 %) Taqiyatas rayonu 4 107,9 mıń sum, (144,7 %), Qońırat rayonu 3 332,2 mıń sum, (99,1 %) boldı.

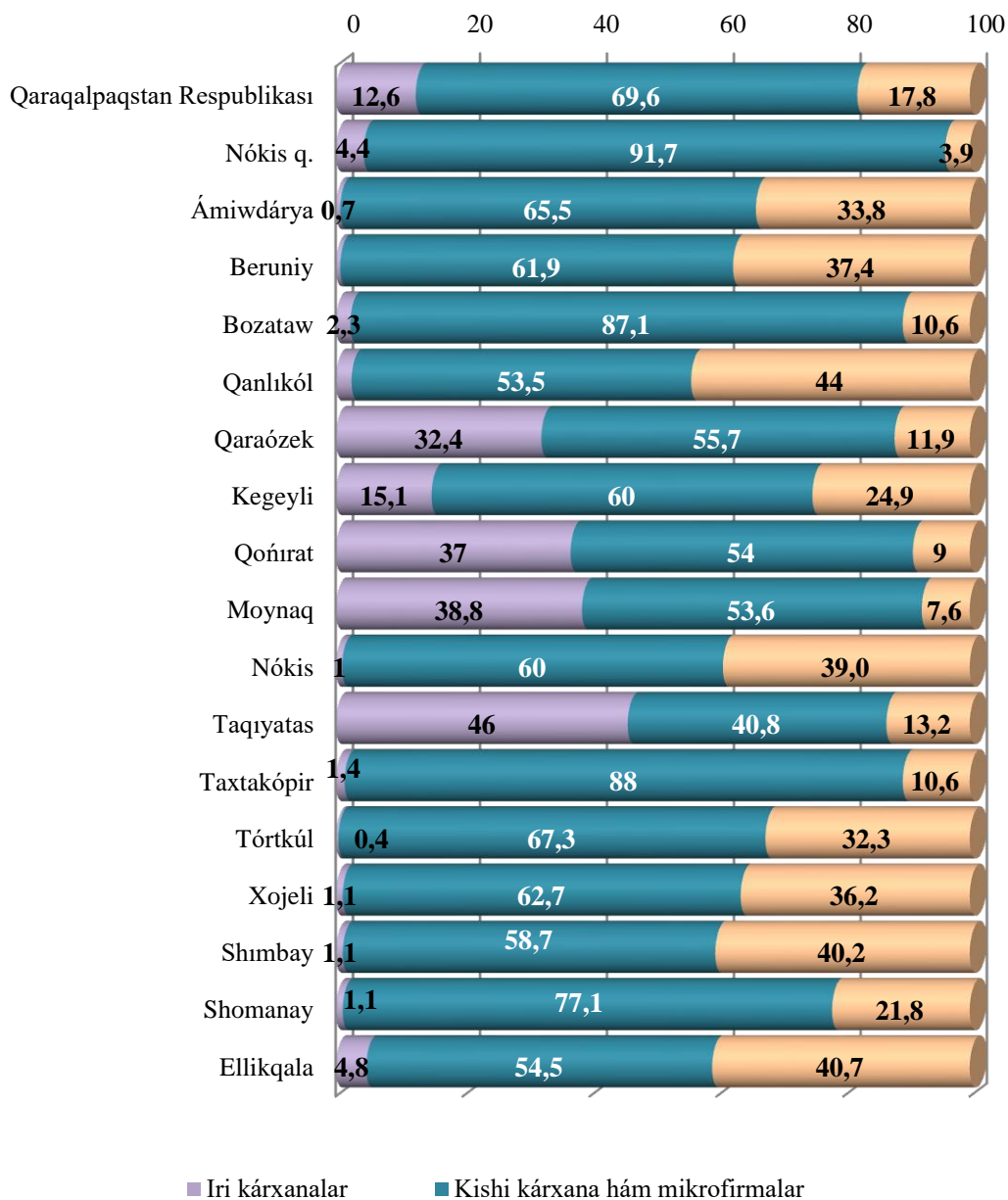


Xalıqtıń jan basına qurılıs jumislari
(2021 jil yanvar-dekabr aylarında)

	<i>Xalıqtıń jan basına qurılıs jumislari kólemi, mıń sumda</i>	<i>ósim pátı, % te</i>
Qaraqalpaqstan Respublikası	2 465,0	109,0
Nókis q.	4 569,0	102,7
<i>rayonlar:</i>		
Ámiwdárya	1 165,6	124,2
Beruniy	1 174,5	99,0
Bozataw	3 243,0	104,7
Qanlıkól	1 469,7	101,7
Qaraózek	2 275,0	152,8
Kegeyli	1 107,2	101,2
Qońırat	3 332,2	99,1
Moynaq	12 204,1	120,7
Nókis	3 645,1	103,0
Taqiyatas	4 107,9	144,7
Taxtakópir	2 442,1	104,2
Tórtkúl	1 884,7	106,5
Xojeli	1 351,7	108,7
Shımbay	1 060,9	115,7
Shomanay	1 961,9	102,6
Ellikqala	1 317,7	121,5



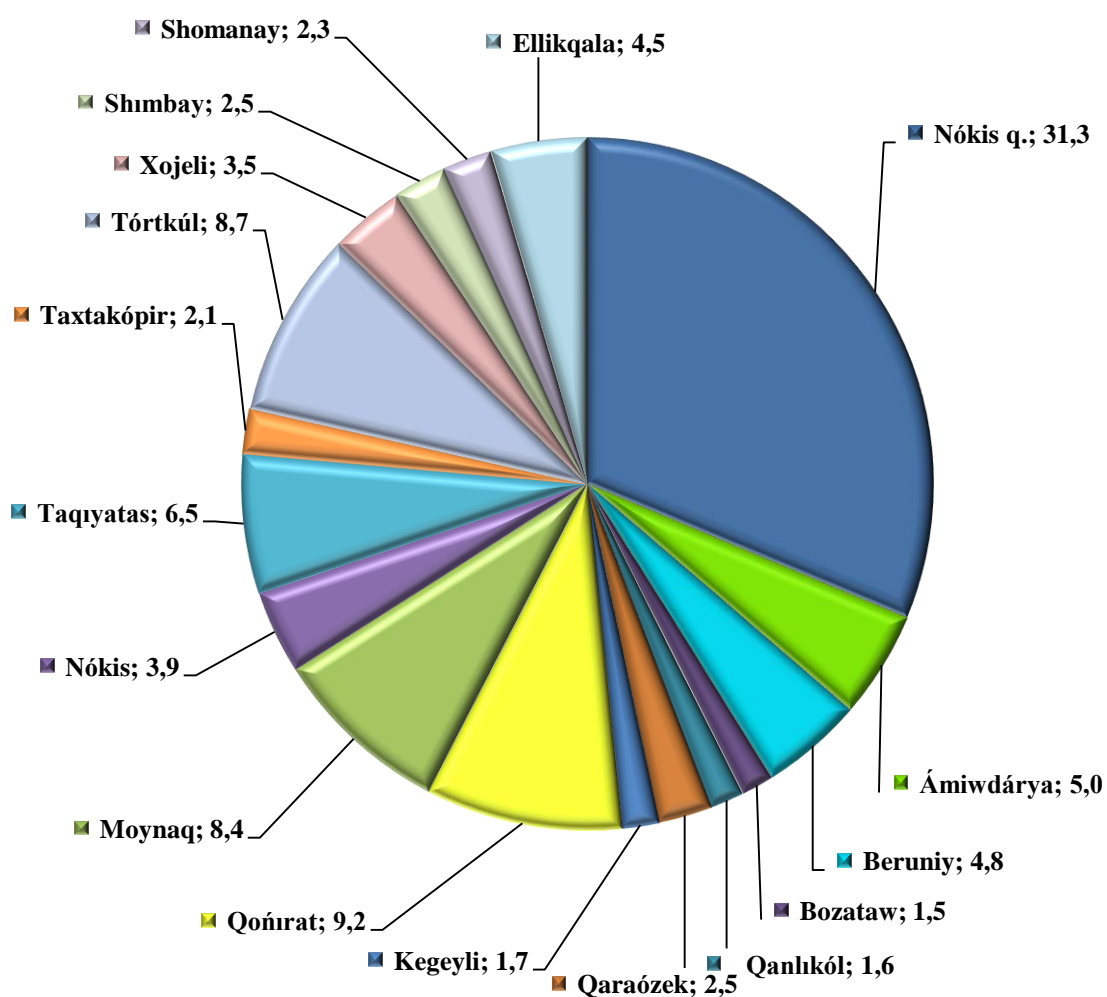
**2021 jıldıń yanvar-dekabr aylarında kárxanalar túrleri boyınsha
qurılıs jumısları kólemi,
jámine salıstırǵanda % esabında**



Iri kárxanalar tárepinen orınlangan qurılıs jumıslarınıń joqarı kórsetkishleri Taqiyatas (úlesi 46,0 %), Qońrat (jámi qurılıs jumısları kólemindegi úlesi 37,0 %), Qaraózek (úlesi 32,4 %) rayonlarına tuwrı keledi.



**Qala hám rayonlar kesiminde qurılıs jumısları úlesi,
jámine salıstırǵanda % esabında**



Qurılıs jumısları kóleminde Nókis qalası (úlesi 31,3 %), Qońrat (9,2 %) hám Tórtkúl (8,7 %) rayonları joqarı úleslerge iye.

Sonday-aq, qurılıs jumısları kóleminde eń pás úlesleri Kegeyli (1,7 %) , Qanlıkól (1,6 %) hám Bozataw (1,5 %) rayonları esabına tuwrı keledi.