

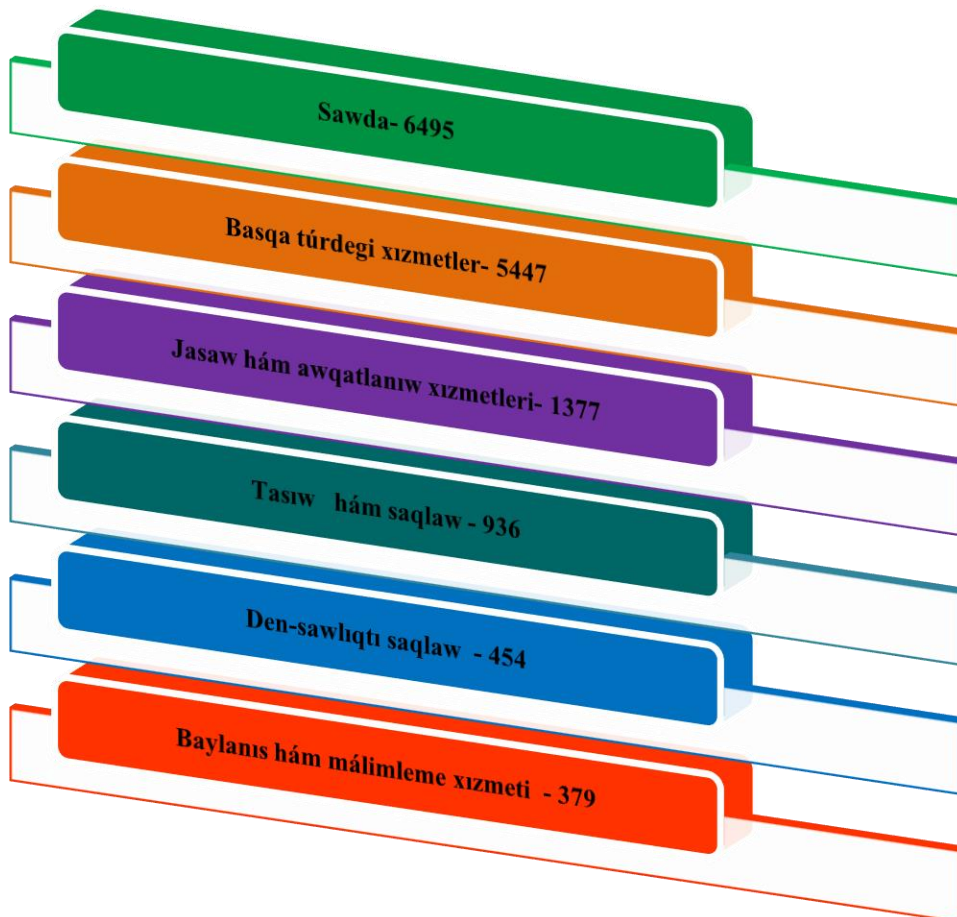
V. XIZMETLER

Ekonomikanıń tiykarǵı tarawlarınan biri bolǵan xızmetler tarawınıń áhmiyeti júdá úlken. Islep shıǵarıw processleriniń quramalasıp atırǵanlıǵı, bazardı kúnlik hám individual talaplarǵa tán tutınıw tovarları menen toltırıw, innovacion rawajlanıwdıń jedel ósiwi jámiyet turmıs dárejesiniń jaqsılanıwına alıp keledi. Bular finans, transport, qamsızlandırıw hám basqa túrlerdegi xızmetlersiz ámelge aspaydı.

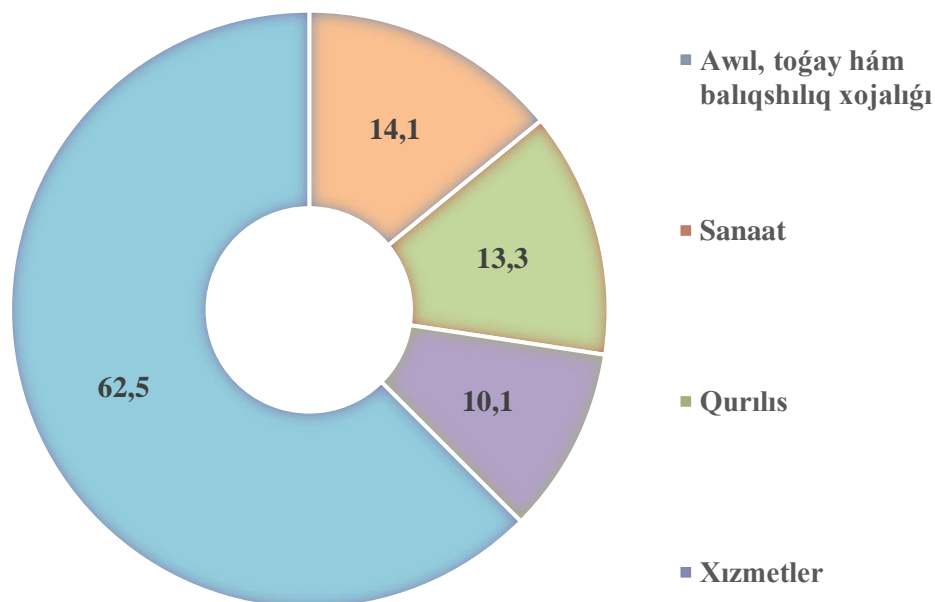
Xızmetler tarawında 15,1 mıńnan aslam kárxanalar hám shólkemler jumıs islep atır, bul kórsetkish ótken jıldıń sol dáwirine salıstırǵanda 106,7 % ti quradı. Jańa kárxana hám shólkemlerdi ashıw, sonday-aq háreket etip turǵan kárxana hám shólkemler tárepinen innovacion texnologiyalardan paydalanıw hám kórsetilip atırǵan xızmetler túrlerin keńeytiw keleshekte jańa jumıs orınların kóbeytiw hám xalıqtıń turmıs dárejesin jaqsılawǵa imkan beredi.

Xızmetler tarawında háreket etip turǵan kárxanalar hám shólkemler sanı, birlikte

(fermer hám diyqan xojalıqlarınan tısqarı) 2022 jil 1 aprel jaǵdayına



**2022 jil 1 aprel jaǵdayına kárxana hám shólkemlerdiń ulıwma sanında
xızmetler tarawında háreket etip turǵan kárxanalardıń úlesi, % te**
(fermer hám diyqan xojalıqlarınan tısqari)



2022 jil 1 aprel jaǵdayına xızmetler tarawında háreket etip turǵan kárxana hám shólkemler quramında eń joqarı úlesin sawda xızmeti menen shuǵıllanıwshı kárxana hám shólkemler 43,0 % quradı.

Jasaw hám awqatlanıw tarawında háreket etip turǵan kárxana hám shólkemlerdiń úlesi 9,1 % ti quradı.

Xızmetler tarawında háreket etip turǵan kárxana hám shólkemlerdiń ulıwma sanında tasıw hám saqlaw túri menen shuǵıllanıwshı kárxana hám shólkemlerdiń úlesi 6,2 % ke jetti.

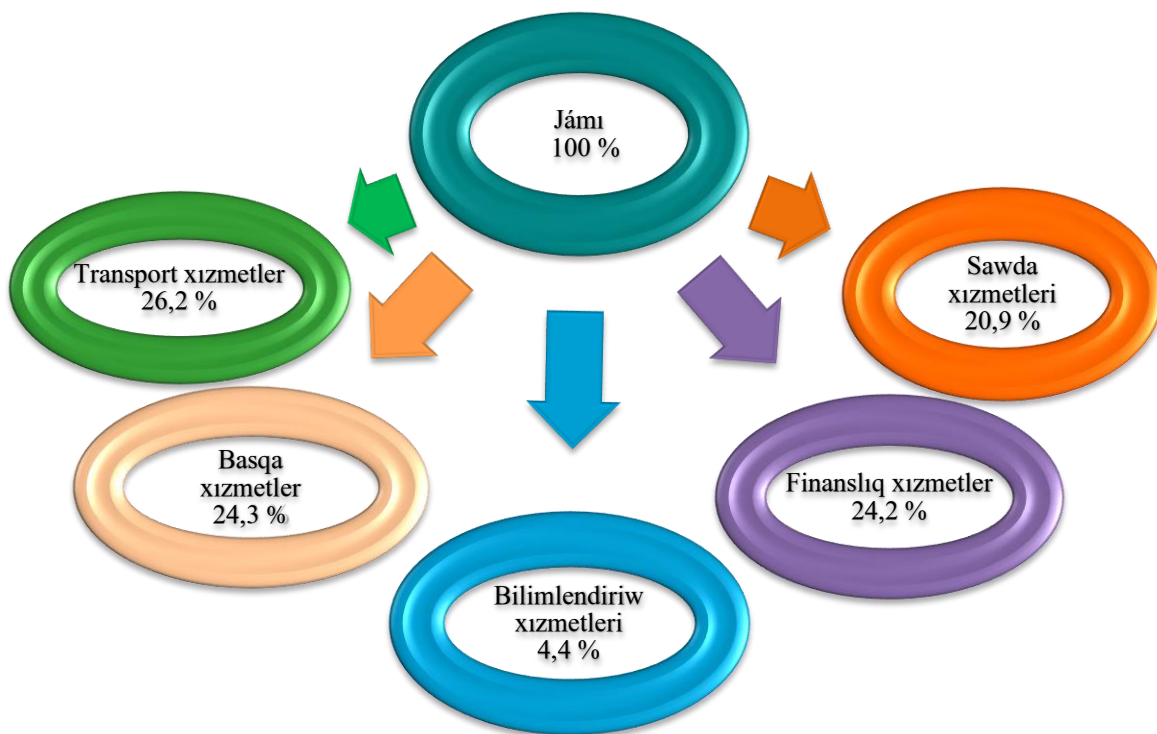
Den sawlıqtı saqlaw tarawında háreket etip atırǵan hám sociallıq xızmetler kórsetiwshı kárxanalar hám shólkemlerdiń úlesi 3,0 % ti quradı.

Baylanıs hám málimleme xızmeti menen shuǵıllanıwshı kárxanalar hám shólkemler úlesi 2,5 % ke teń boldı.

2022 jil yanvar-mart aylarında bazar xızmetlerin islep shıǵarıwdıń ekonomikalıq xızmet túrleri boyınsha kólemi 2 225,1 mlrd. sumdı quradı, sonnan awıllıq jerlerinde 503,4 mlrd. sum xızmetler kólemin quradı. 2021 jıldıń yanvar-mart ayına salıstırǵanda ósim pátı 118,3 procentti quradı.

Xızmetler quramında eń úlken úles transport (jámı xızmetlerdiń 26,2 procenti) hám sawda 20,9 % ke, finanslıq xızmetler 24,2 % ke, bilimlendiriw xızmetleri 4,4 % ke, basqa xızmetler 24,3 % ke tuwrı keldi.

2022 jil yanvar-mart aylarında kórsetilgen xızmetler quramı, % te



**Yanvar-mart aylarında bazar xızmetlerin islep shıǵarıwdıń ekonomikalıq
xızmet túrleri boyınsha quramı**

	<i>hárekettegi kárxanalar sanı</i>	<i>mlrd. sum</i>		<i>ósim páti, %</i>	<i>úlesi, %</i>
		<i>2022 j.</i>	<i>2021 j.</i>		

Jámi xızmetler	5871	2225,1	1784,7	118,3	100,0
-----------------------	-------------	---------------	---------------	--------------	--------------

*sonnan: xızmet túrleri
boyınsha:*

baylanıs hám málimleme xızmeti	117	124,2	107,5	114,5	5,6
-----------------------------------	-----	-------	-------	-------	-----

finanslıq xızmetler	101	537,9	401,8	133,6	24,2
---------------------	-----	-------	-------	-------	------

transport xızmeti	421	582,2	395,5	143,1	26,2
-------------------	-----	-------	-------	-------	------

<i>sonnan:</i> avtotransport xızmetleri	360	250,3	231,4	102,4	11,3
--	-----	-------	-------	-------	------

jasaw hám awqatlanıw xızmetleri	695	51,6	41,5	104,3	2,3
------------------------------------	-----	------	------	-------	-----

sawda xızmetleri	2975	465,3	409,1	103,1	20,9
------------------	------	-------	-------	-------	------

kóshpes múlk penen baylanıslı bolǵan xızmetler	212	53,7	46,4	108,6	2,4
--	-----	------	------	-------	-----

dawamı

	<i>hárekettegi kárxanalar sanı</i>	<i>mlrd. sum</i>		<i>ósim pátı, %</i>	<i>úlesi, %</i>
		<i>2022 j.</i>	<i>2021 j.</i>		
bilimlendiriw tarawındaǵı xızmetler	252	98,0	103,9	86,1	4,4
densawlıqtı saqlaw tarawındaǵı xızmetler	234	28,5	23,2	103,8	1,3
ijara xızmetleri	67	42,8	55,8	71,9	1,9
kompyuterlerdi hám turmıslıq tovarlardı ońlaw xızmetleri	116	66,8	54,7	108,9	3,0
basqa jeke xızmetler	86	84,1	67,6	106,8	3,8
arxitektura, injenerlik izleniwler, texnikalıq sınavlar hám analiz tarawındaǵı xızmetler	78	20,9	20,0	98,4	0,9
basqa túrdegi xızmetler	517	69,1	57,7	111,6	3,1

Xızmetler quramında eń úlken úles transport (jámi xızmetlerdiń 26,2 procenti) hám finanslıq (24,2 procenti) xızmetlerine tuwrı keldi.

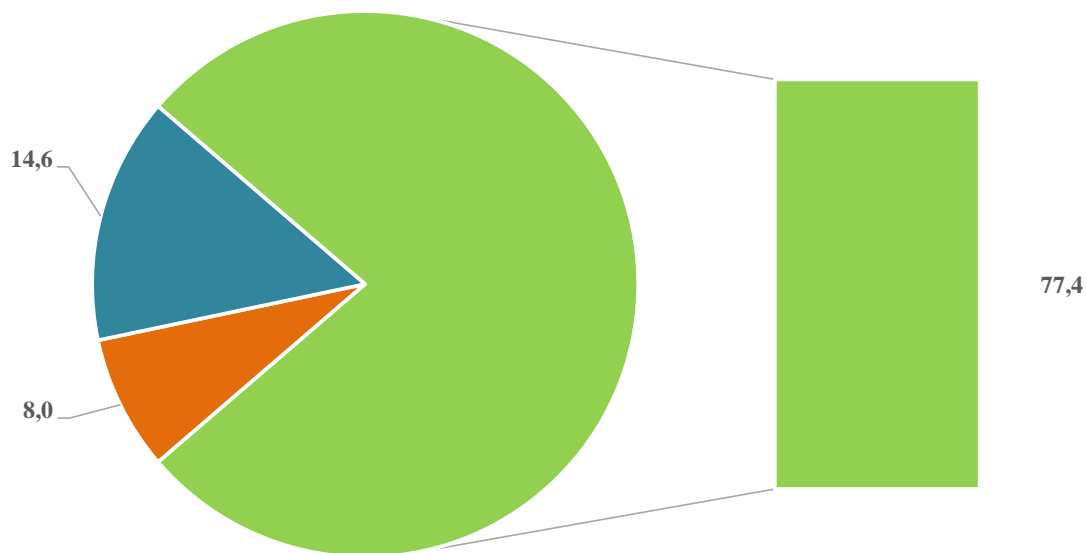
Sonday-aq, transport xızmetler (143,1 procent), finanslıq (133,6 procent), baylanıs hám málimleme xızmetlerde (114,5 procent) ósim pátı joqarı boldı.

**Ekonomikalıq xızmet túrleri boyınsha quramı,
(2022 jil yanvar–mart, aylarında jámine salıstırǵanda % te)**

Transport xızmeti	26,2%
Finanslıq xızmetler	24,2 %
Sawda xızmetleri	20,9%
Baylanıs hám málimleme xızmeti	5,6 %
Bilimlendiriw tarawındaǵı xızmetler	4,4 %
Jeke xızmetler	3,8 %
Basqa túrdegi xızmetler	3,1 %
Kompyuterlerdi hám turmıslıq tovarlardı onlaw	3,0 %
Kóshpes múlk penen baylanıslı xızmetler	2,4 %
Jasaw hám awqatlanıw xızmetler	2,3 %
Ijara xızmetleri	1,9 %
Den-sawlıqtı saqlaw tarawındaǵı xızmetler	1,3 %
Arxitektura, injenerlik izleniwler	0,9 %

Bazar xızmetleriniń ulıwma kólemindegi sawda xızmetleri 20,9 % úlesti quraydı. Sawda ápiwayı bólistiriw mexanizminen tutınıwshıǵa baǵdarlanǵan bazar talapların qalıplestiriw processleriniń aktiv qatnasıwshısına aylandı. Házirgi waqıtta, sawda xızmetleri ekonomikada kórsetilgen jámi xızmetler kóleminiń sezilerli bólimi bolıp esaplanadı.

2022 jil yanvar-mart aylarında sawda xızmetleri quramı, % te



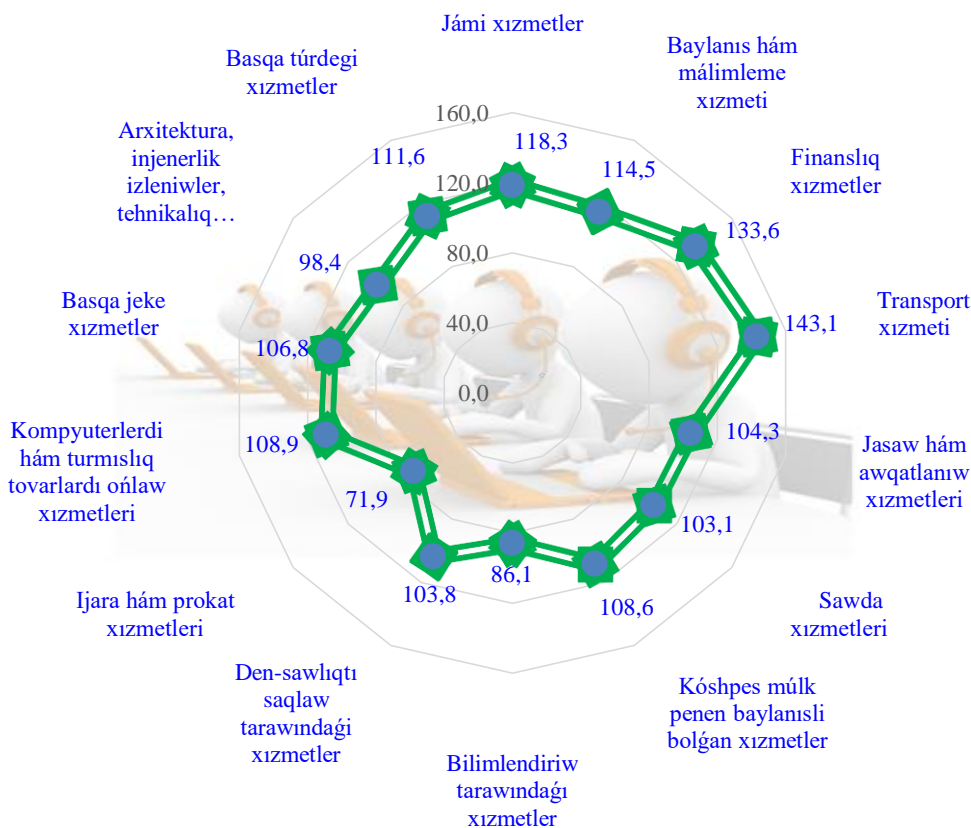
- Avtomobil hám motociklerdi ónlaw boyınsha xızmetlerdi qosqan halda avtomobiller hám motosikller usaqlap satıw boyınsha xızmetler
- Kótere satıw boyınsha xızmetler (avtomobiller hám motosikller sawdasınan tısqarı)
- Avtomobiller hám motosikller sawdasınan tısqarı usaqlap satıw boyınsha xızmetler

**2022 jıldıń yanvar-mart aylarında ekonomikalıq xızmet túrleri boyınsha
xızmetler islep shıǵarıw kólemi, mlrd. sum**

	Transport xızmetleri	582,2 mlrd. sum
	Finanslıq xızmetler	537,9 mlrd. sum
	Sawda xızmetleri	465,3 mlrd. sum
	Basqa xızmetler	161,3 mlrd. sum
	Málimleme hám baylanıs xızmetleri	124,2 mlrd. sum
	Bilimlendiriw tarawındaǵı xızmetler	98,0 mlrd. sum
	Basqa jeke xızmetler	84,1 mlrd. sum
	Kompyuterlerdi tovarlardı ońlaw xızmetleri	66,8 mlrd. sum
	Kóshpes múlk penen baylanıshı bolǵan xızmetler	53,7 mlrd. sum
	Jasaw hám awqatlanıw xızmetleri	51,6 mlrd. sum

Usı jıldıń yanvar-mart ayları dawamında ekonomikalıq xızmet túrleri boyınsha kórsetilgen xızmetler ulıwma kólemde transport xızmetleri eń joqarı úlesti iyelegen bolıp, 582,2 mlrd. sumdı quraǵan, 2022 jıldıń sol dáwirine (2021 jılda 395,5 mlrd. sum) salıstırǵanda 143,1 % ti quraǵan, sonday-aq kórsetilgen xızmetler kóleminde sawda xızmetleri 465,3 mlrd.sum (2021 jılda 409,1 mlrd. sum), finanslıq xızmetler 537,9 mlrd. sum (2021 jılda 401,8 mlrd. sum) hám bilimlendiriw tarawındaǵı xızmetler 98,0 mlrd. sum (2021 jılda 103,9 mlrd. sum) esesine tuwrı keldi.

Ekonomikalıq xızmet túrleri boyınsha islep shıǵarılǵan bazar xızmetleriniń ósim pátleri, % (2022 jil yanvar-mart ayları ushin)



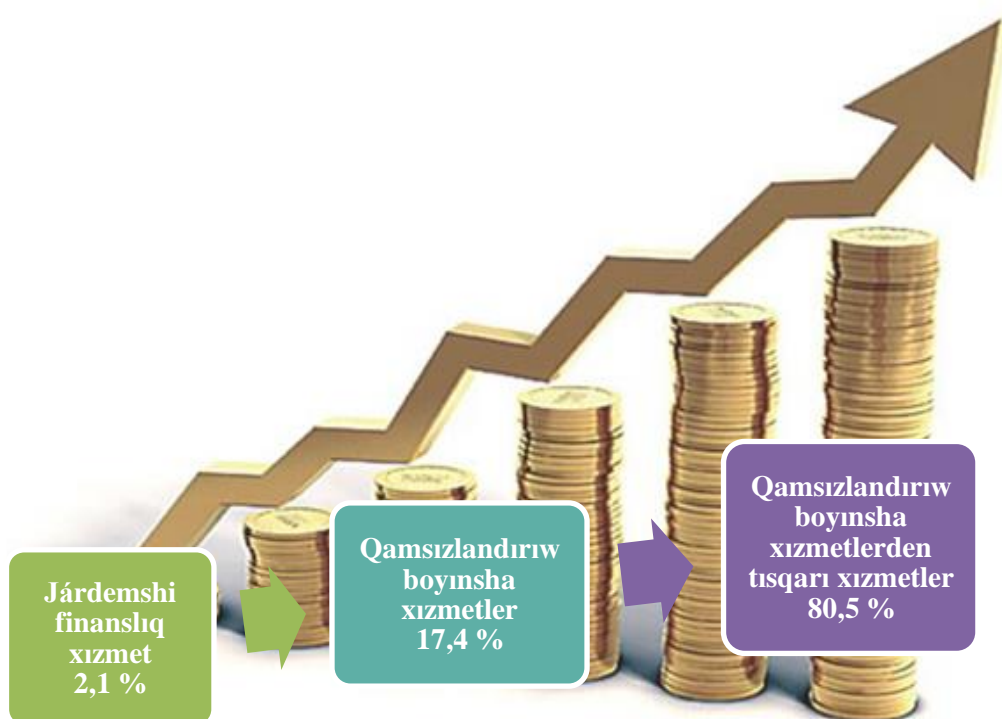
Sonıń menen birge, eń joqarı ósim pátleri transport xızmetleri (43,1%) ke finanslıq xızmetler (33,6 %) hám baylanıs hám málimleme xızmetlerde (14,5 %) baqlandı.

Respublikamızda kredit siyasatı boyınsha alıp barılıp atırǵan reformalardıń dawam ettiriliwi finanslıq xızmetlerdiń ósiwine imkaniyat jarattı. 2022 jıldıń yanvar-mart aylarında finanslıq xızmetleriniń ósim pátı 33,6 % ke ósti.

Zamanǵa say bank xızmetlerin kórsetiw, sonnan “sanlı” bankler hám usaqlap satıw xızmetlerin kórsetiwge qalıplestirilgen bank bólimlerin ashıw ushın innovacion bank texnologiyaların ámeliyatqa endiriw, aralıqtan turıp bank xızmetlerin kórsetiw, tólem sistemasın jánede rawajlandırıw finanslıq xızmetlerdiń tez pátler menen rawajlanıwına járdem beredi.

2022 jil yanvar-mart aylarında finanslıq xızmetler kólemi 537,9 mlrd. sumǵa teń bolıp, 2021 jil yanvar-mart aylarına salıstırǵanda ósim pátı 133,6 % ti quradı.

**2022 jil yanvar-mart aylarında finanslıq
xızmetlerdiń quramı, % te**



2022 jil yanvar-mart aylarında qala hám rayonlar boyınsha xızmetler islep shıǵarıw

	<i>Kólemi mlrd. sum</i>	<i>Ósim pátı, % te</i>	<i>Xalıqtıń jan basına mıń sumda</i>	<i>Ósim pátı, % te</i>
Qaraqalpaqstan Respublikası	2225,1	118,3	1139,8	116,7
Nókis q.	924,4	111,4	2 802,0	109,5
<i>rayonlar:</i>				
Ámiwdárya	113,4	109,1	552,8	107,2
Beruniy	119,9	109,0	606,4	107,4
Bozataw	9,5	110,6	433,8	110,6
Qanlıkól	28,8	110,8	548,8	109,3
Qaraózek	33,2	112,8	618,5	111,7
Kegeyli	34,9	114,6	474,0	113,8
Qońırat	367,8	180,2	2 765,2	178,4
Moynaq	19,5	116,1	588,2	113,6
Nókis	34,0	111,1	654,3	109,4
Taqıyatas	42,4	108,6	560,8	107,5
Taxtakópir	25,3	113,0	623,7	112,4
Tórtkúl	188,4	109,1	850,9	107,4
Xojeli	90,1	109,2	715,9	108,0
Shımbay	62,9	113,3	550,9	112,5
Shomanay	28,2	110,1	494,7	109,3
Ellikqala	102,4	109,2	621,3	107,4

Qala hám rayonlar kesiminde xızmetlerdiń eń joǵarı ósim pátı Qońırat rayonına (180,2 %) tuwra keldi.

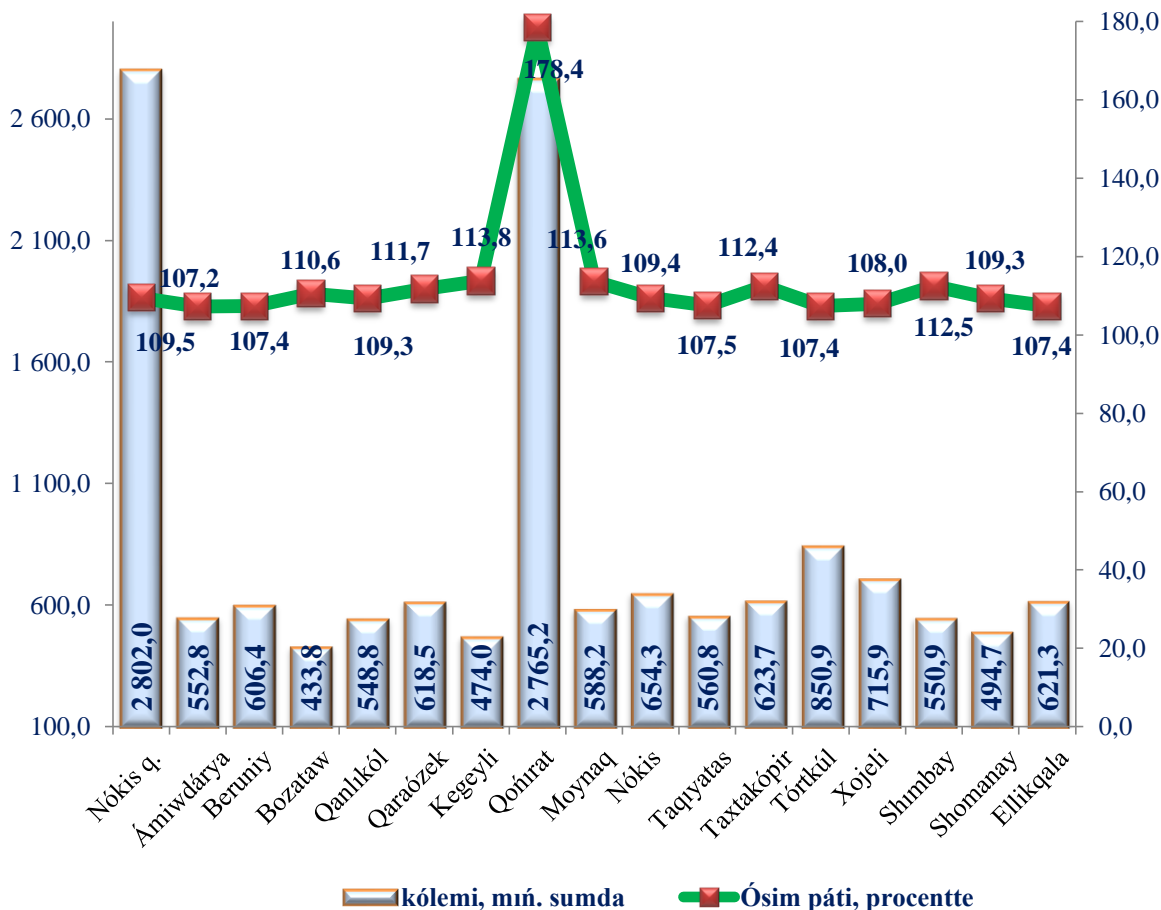
Qaraqalpaqstan Respublikası boyınsha kórsetilgen xızmetlerdiń úlesin Nókis qalasına (41,5 procent), Qońırat rayonına (16,5 procent), Tórtkúl rayonına (8,5 procent) hám Beruniy (5,4 procent) rayonlarına tuwra keledi.

Eń tómen ósim pátleri Taqıyatas (108,6%), Beruniy (109,0 %), Tórtkúl (109,1%), Ámiwdáriya (109,1%) rayonlarında baqlandı.

2022 jıldıń yanvar-mart aylarında xalıqtıń jan basına kórsetilgen bazar xızmetleri kólemi 1139,8 mıń. sumdı quradı. Ósim pátı ótken jılǵa salıstırǵanda 116,7 % ti quradı.

Usı kórsetkish ayaqlar arasında Nókis qalasında 2802,0 mıń. sumnan tuwra kelse al Bozataw rayonında 433,8 mıń. sumǵa shekemgi aralıqtı quraydı.

**Aймаqlar boyınsha xalıqtıń jan basına kórsetilgen bazar
xızmetleriniń kólemi hám ósim pátı**
(2022 jil yanvar-mart ayları ushin)



Xalıqtıń jan basına kórsetilgen xızmetler boyınsha eń joqarı kórsetkish Nókis qalasında 2802,0 mńń. sumğa teń bolıp, ósim pátı ótken jıldıń usı dáwirine salıstırǵanda 109,5 % ti quradı.

Bunnan tısqarı, xalıqtıń jan basına kórsetilgen xızmetler kóleminiń sezilerli ósiwi Qońrat (178,4 %), Kegeyli (113,8 %), Moynaq (113,6 %), Shımbay (112,5 %) hám Taxtakópir (112,4 %) rayonlarında baqlandı.

Xalıqtıń jan basına kórsetilgen xızmetlerdiń eń pás kórsetkishi, Bozataw (433,8 mńń.sum), Kegeyli (474,0 mńń.sum) rayonlarında baqlandı.

2022 jil yanvar-mart aylarında qala hám rayonlar boyınsha sawda xızmetler kólemi

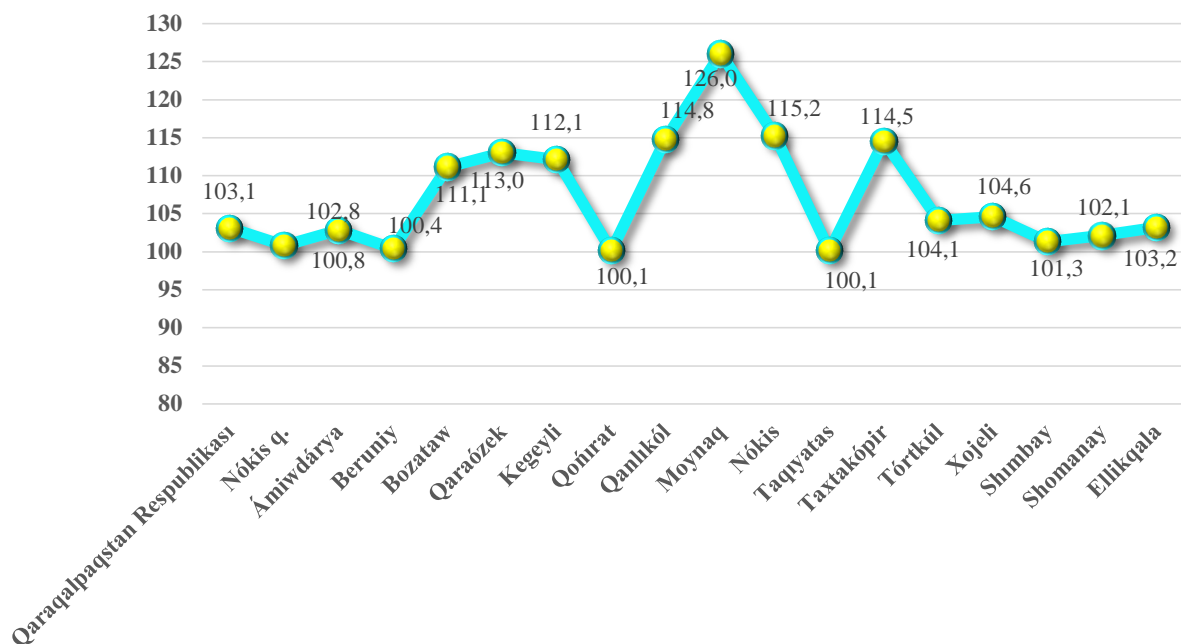


Sawda xızmetleriniń kólemi boyınsha eń joqarǵı kórsetkish Nókis qalasında (98,5 mlrd. sum), Tórtkúl (73,3 mlrd. sum) hám Xojeli (43,2 mlrd. sum) rayonlarında baqlandı.

Sawda xızmetleri eń pás kórsetkish Bozataw (2,9 mlrd. sum) rayonında gúzetildi.

2022 jil yanvar-mart aylarında sawda xızmetleri kólemi 465,3 mlrd. sumǵa teń boldı, ótken jıldıń sol dáwirine saǵıstırǵanda ósiw pátı 103,1 % ti quradı.

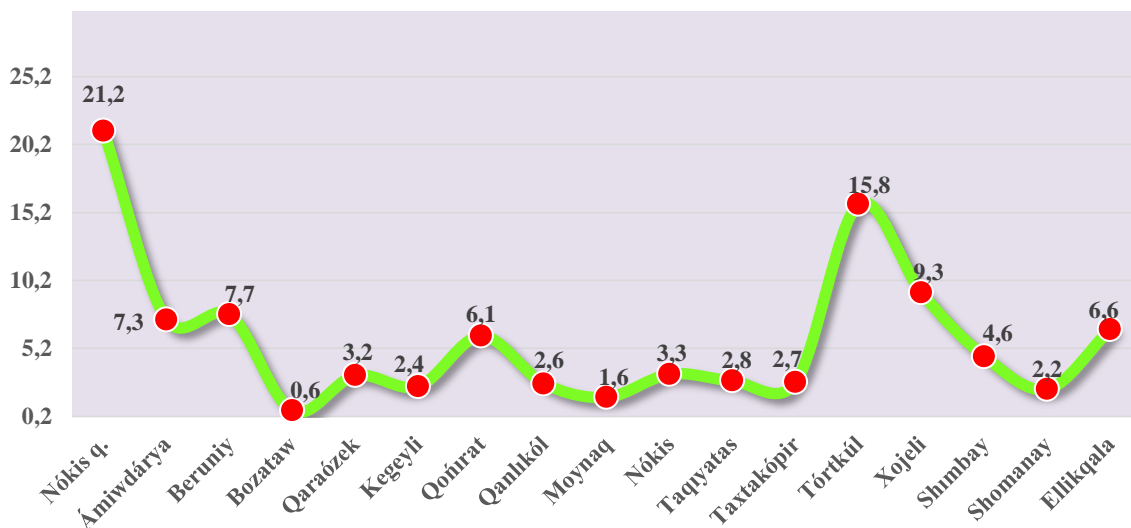
**2022 jil yanvar-mart aylarında qala hám rayonlar boyınsha
sawda xızmetleriniń ósim pátı, % te**



2022-jil yanvar-mart aylarına salıstırǵanda sawda xızmetlerinde eń joqarı ósim pátleri Moynaq (126,0 %), Qanlıkól (114,8 %) hám Taxtakópır rayonlarında (114,5 %) baqlandı.

Eń kem ósim pátı Taqıyatas Qońırat rayonlarında (100,1 %) baqlandı.

**2022 jil yanvar-mart aylarında qala hám rayonlar boyınsha
sawda xızmetleri úlesi, % te**

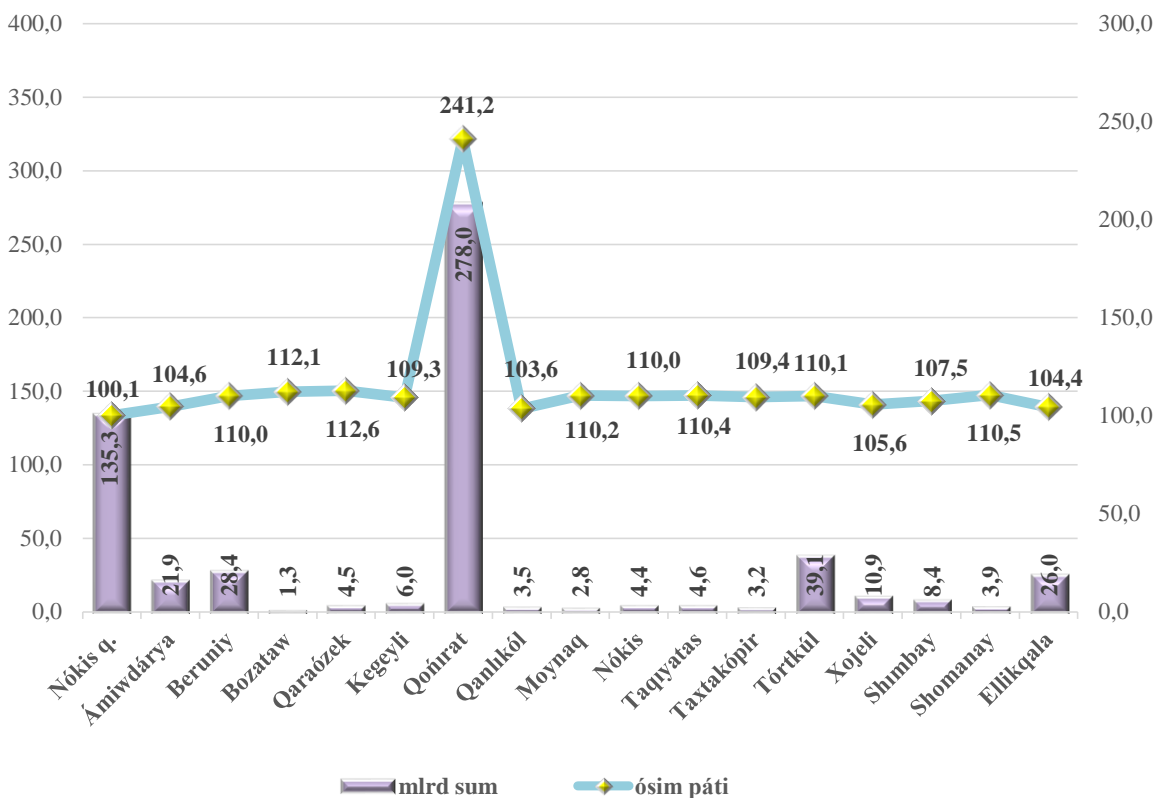


Sawda xızmetleri kóleminde eń joqarı úlesti qala hám rayonlar arasında Nókis qalası (21,2 %) hám Tórtkúl (15,8 %) rayonları iyeleydi.

Qala hám rayonlar arasında eń kem úles Bozataw (0,6 %), Moynaq (1,6 %) Shomanay (2,2 %) rayonlarına tuwra keledi.

2022 jıldıń yanvar-mart aylarında transport xızmetleri kólemi 582,2 mlrd. sumğa teń boldı. Ótken jıldıń sáykes dáwirine salıstırǵanda ósim pátı 143,1 % ti quradı.

2022 jil yanvar-mart aylarında qala hám rayonlar boyınsha transport xızmetleriniń ósim pátı hám kólemi



Transport xızmetleri kólemi boyınsha eń joqarı kórsetkish Qonırat rayonında (278,0 mlrd. sum) hám Nókis qalasında (135,3 mlrd. sum) gúzetildi.

Transport xızmetleri kólemi boyınsha eń pás kórsetkish Bozataw rayonında (1,3 mlrd. sum) gúzetildi.