

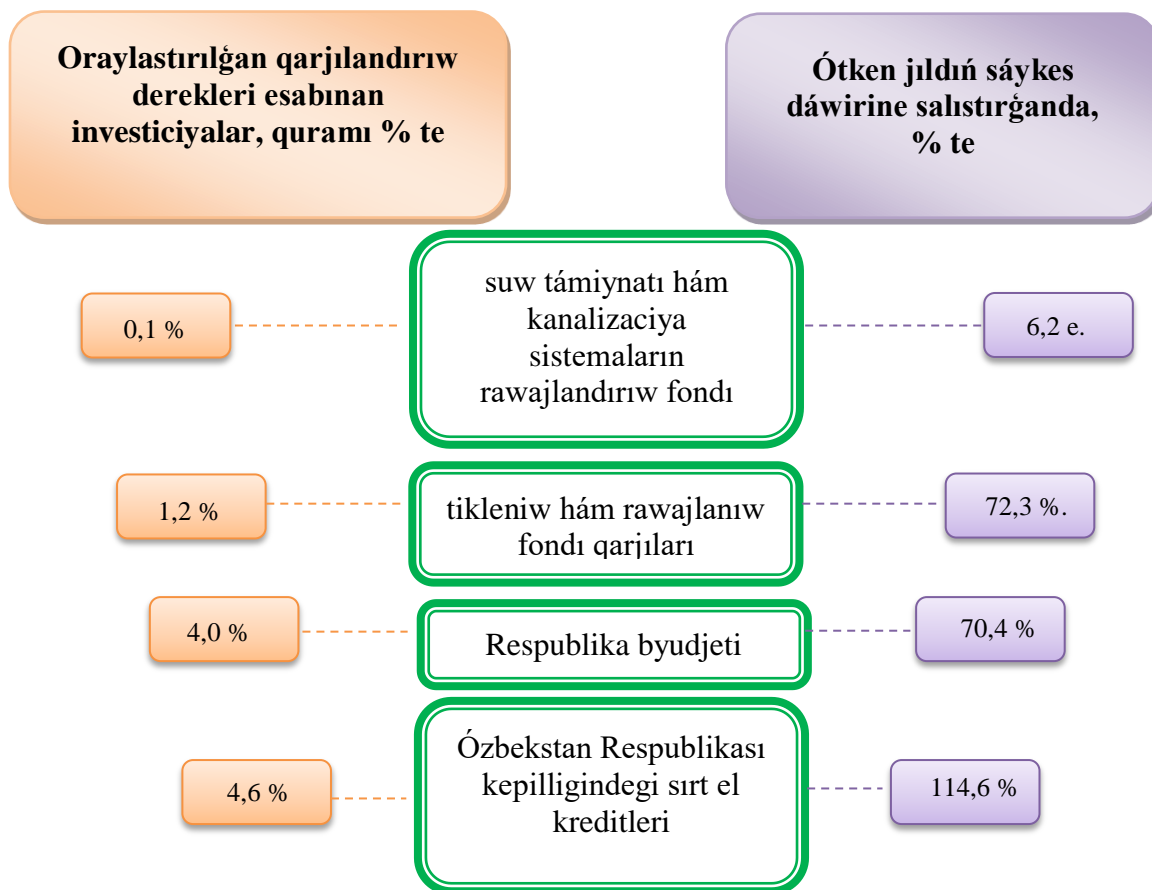
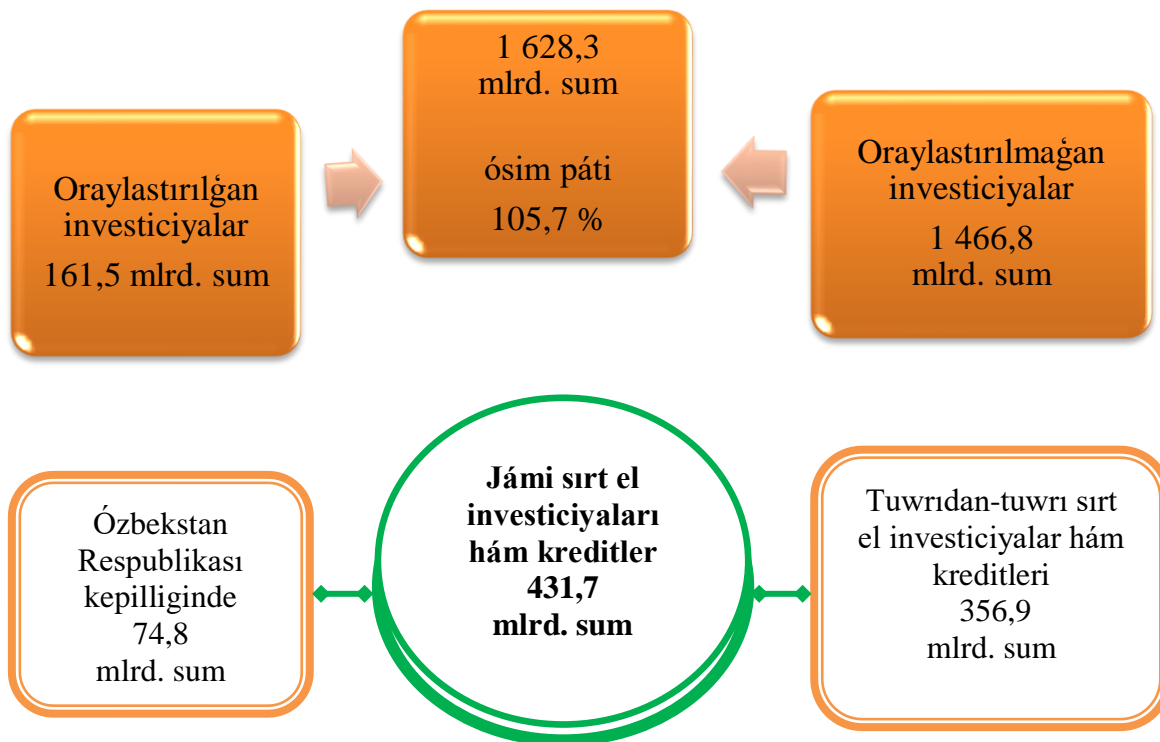
IV. INVESTICIYALAR HÁM QURILIS

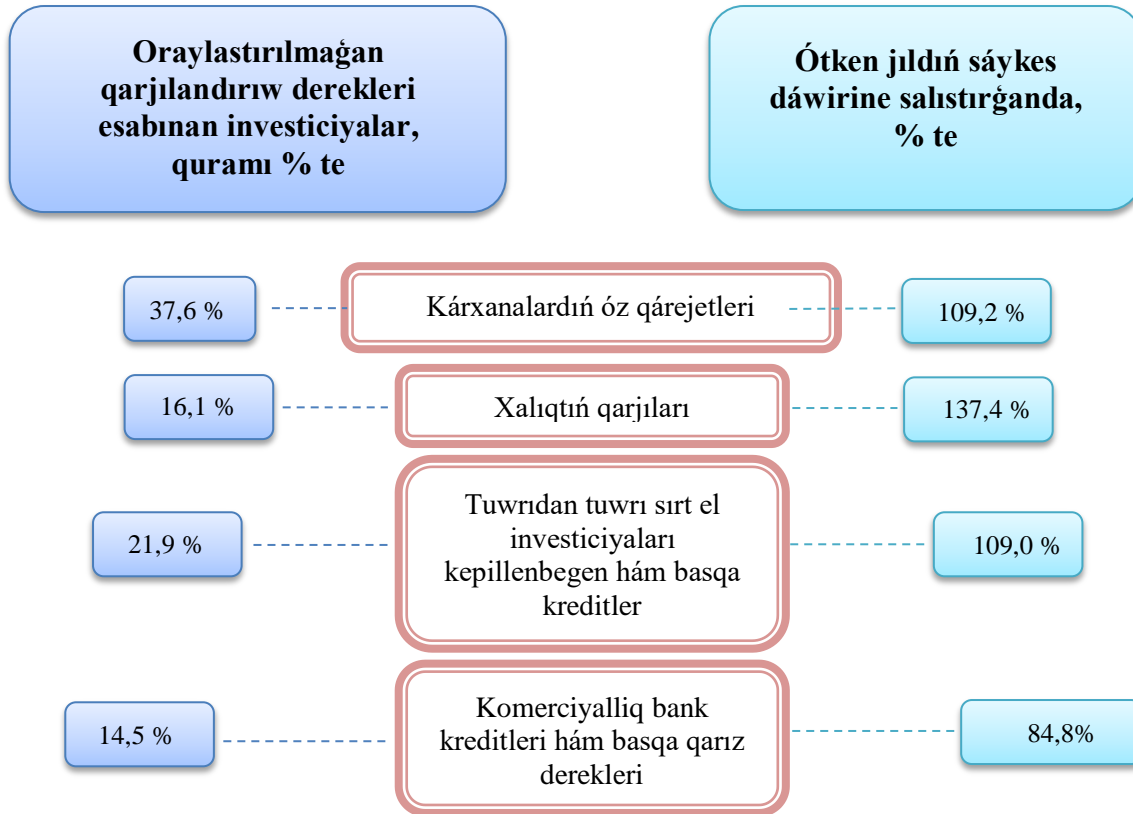
2022 jil yanvar-mart aylarında Respublikanıń tiykarǵı kapitalın kóbeyttiriwge 1 628,3 mlrd. sum muǵdarında investiciyalar ózlestirilip, ótken jilǵa salıstırǵanda ósim pátı 105,7 procentti quradı, sonnan sırt el investiciyaları 431,7 mlrd. sumdı quradı.

Qarjılandırıw derekleri boyınsha tiykarǵı kapitalǵa ózlestirilgen investiciyalardıń bólistiriliwi

	<i>mlrd.sum</i>	<i>ósim pátı, %</i>	<i>jámine salıstır- ǵanda, úlesi% te</i>
Tiykarǵı kapitalǵa kiritilgen investiciyalar	1628,3	105,7	100,0
<i>sonnan:</i>			
Oraylastırılǵan investiciyalar:	161,5	87,0	9,9
byudjet qarjıları	65,6	70,4	4,0
suw támiynatı sistemaların rawajlandırıw fondı	1,7	6,2 m.	0,1
tikleniw hám rawajlanıw fondı qarjıları	19,4	72,3	1,2
húkimet kepilligi tiykarındaǵı sırt-el kreditleri	74,8	114,6	4,6
Oraylastırılmaǵan investiciyalar:	1466,8	108,2	90,1
kárxanalardıń óz qarjıları	611,8	109,2	37,6
xalıqtıń qarjıları	262,3	137,4	16,1
tuwrıdan-tuwrı sırt el investiciya hám kreditleri	356,9	109,0	21,9
kommerciyalıq bank kreditleri hám basqa qarız derekleri	235,8	84,8	14,5

Tiykargı kapitalğa kiritilgen investiciyalar





2022 jil yanvar-mart aylarında tiykarǵı kapitalǵa kiritilgen investiciyalardıń texnologiyalıq quramı

	<i>Jámi</i>	<i>Mámleketlik</i>	<i>Mámleketlik emes</i>
Jámi, mlrd. sum	1628,3	847,7	780,6
<i>sonnan:</i>			
qurılıs-montaj jumısları	806,3	548,3	258,0
mashina, uskeneler, transport bóleklerin islep shıǵarıw hám xojalıq buyımları	695,0	263,6	431,4
Basqa shıǵınlar	127,0	35,8	91,2

Tiykarǵı kapitalǵa ózlestirilgen investiciyalardıń texnologiyalıq quramınıń dúzilisi ótken jıldıń usı dáwirine salıstırǵanda qurılıs-montaj jumıslarınıń úlesi 13,0 procentli punktke kemeygenligi, mashina, úskeler, transport quralları hám xojalıq buyımlarınıń bahasınıń úlesi 14,1 procentli punktke kóbeygen hám basqa qárejetlerdiń úlesi 1,1 procentli punktke kóbeygenligin kórsetpekte.

2022 jıldıń yanvar-mart aylarında oraylastırılğan qarjılandırıw dereklerine 161,5 mlrd. sum investiciya qarjıları ózlestirilip, bul kórsetkish jámi investiciyalardıń 9,9 % in quradı, bul ótken jıldıń usı dáwirine salıstırǵanda 87,0% ti quradı. Esabat dáwirinde oraylastırılmağan qarjı derekleri esabınan 1466,8 mlrd. sum investiciyalar ózlestirildi (jámine salıstırǵanda úlesi 90,1 %) hám ótken jıldıń usı dáwirine salıstırǵanda 108,2 procentke asqan.

Kárxanalar hám shólkemlerdiń óz qarjıları esabınan 611,8 mlrd. sum tiykarǵı kapitalǵa ózlestirilgen investiciyalar ózlestirildi yamasa jámi investiciyalardıń 37,6 % ózlestirilip ósim pátı 109,2 % ti quradı. Xalıqtıń qarjıları esabınan 262,3 mlrd. sum investiciyalar ózlestirilip, jámi investiciyalar kóleminiń 16,1 % in, ósim pátı 137,4 procentli punktke asqan.

Esabat dáwirinde Ózbekstan Respublikası Húkimeti kepilligindegi 74,8 mlrd. sumlıq sırt el kreditleri ajratıldı, bul ótken jıldıń usı dáwirine salıstırǵanda ósim pátı 114,6 % yáki jámi investiciyalardıń úlesi 4,6 % in quradı.

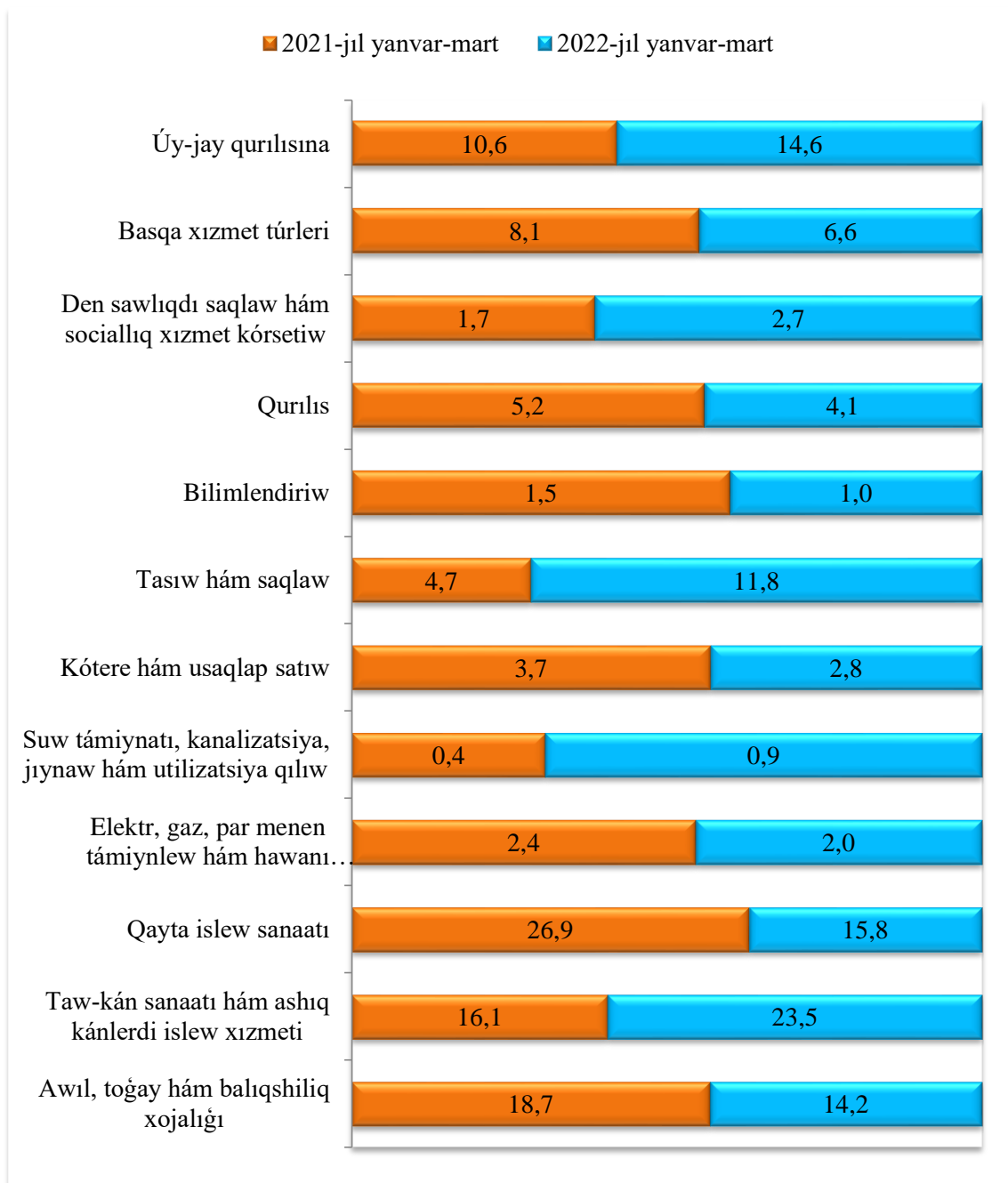
Bank kreditleri hám basqa qarız qarjıları esabınan 235,8 mlrd. sumlıq qárezetler ózlestirildi (tiykarǵı kapitalǵa ózlestirilgen investiciyalar ulıwma kólemniń 14,5 %, ósim pátı 84,8 procentli punkt) ke kemeygen, tuwrıdan-tuwrı hám basqa sırt el investiciyalar hám kreditler esabınan 356,9 mlrd. sum (ulıwma kóleminiń úlesi 21,9 % hám ósim pátı 109,0 %) quradı, Tikleniw hám rawajlandırıw qorı esabınan 19,4 mlrd. sum (úlesi 1,2 % hám ósim pátı 72,3 %), Respublika byudjeti 65,6 mlrd. sum (úlesi 4,0 % ósim pátı 70,4 %), Suw támiynatı sistemaların rawajlandırıw qorı esabınan 1,7 mlrd. sum yaki ótken jıldıń sáykes dáwirine salıstırǵanda 6,2 eseni quradı.

Ekonomikalıq xızmet túrleri boyınsha tiykarǵı kapitalǵa kiritilgen investiciyalar hám kreditler

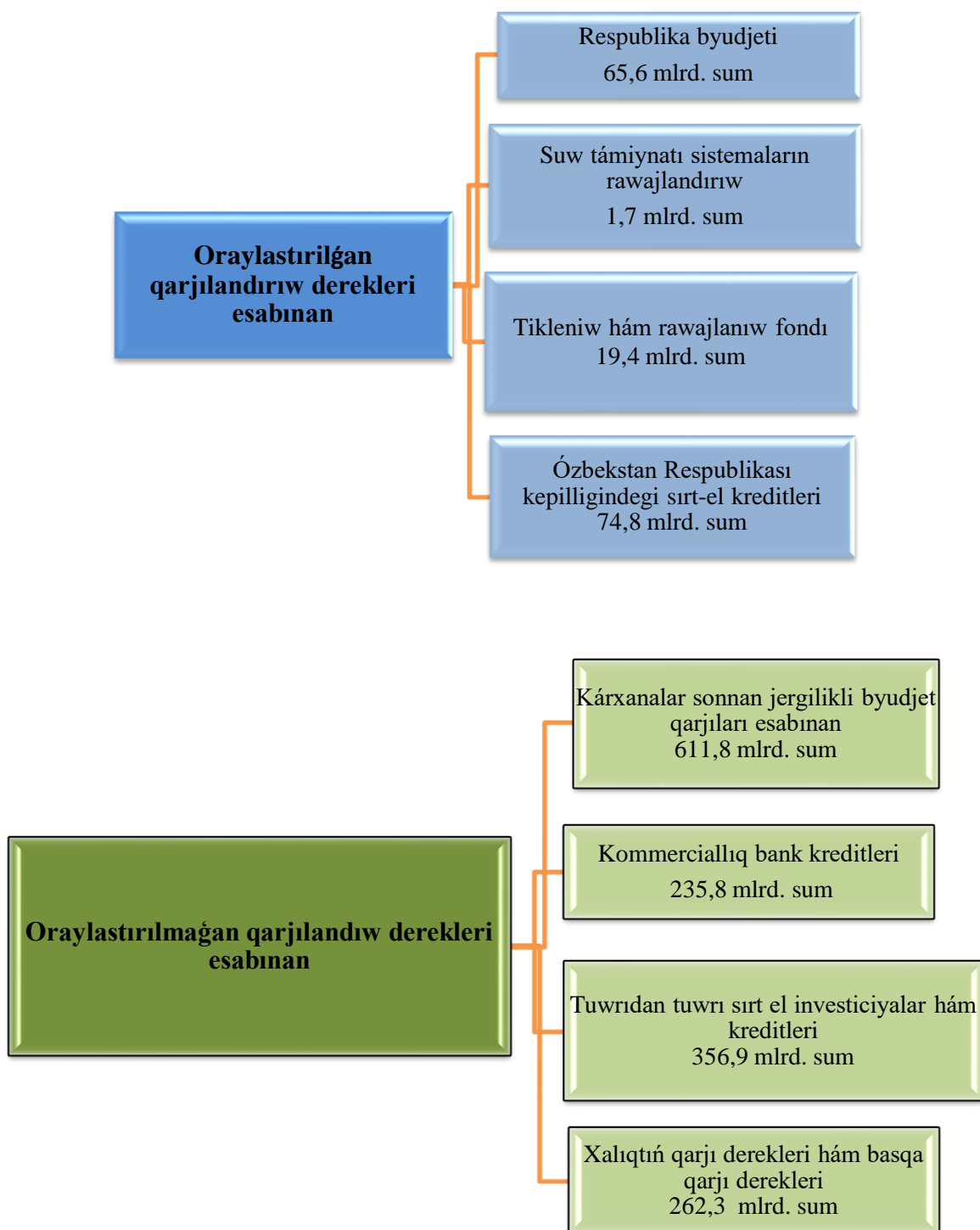
Esabat dáwirinde tiykarǵı kapitalǵa ózlestirilgen investiciyalardıń tiykarǵı bólegi, taw-kán sanaatı 382,1 mlrd. sum (úlesi 23,5 %), sonnan tábiy gáz qazıp alıwǵa 357,4 mlrd. sum (úlesi 21,9 %), yaǵnıy qayta islew sanaatı 257,1 mlrd. sum (úlesi 15,8 %), sonıń menen birge metall emes mineral ónimler islep shıǵarıwǵa 91,7 mlrd. sum (úlesi 5,6 %), azıq-awqat ónimlerin hám ishimlik islep shıǵarıwǵa 35,6 mlrd. sum (úlesi 2,2 %), tekstil ónimlerin islep shıǵarıwǵa 28,2 mlrd. sum (úlesi 1,7 %), awıl, toǵay hám balıqshılıq xojalıǵına 230,7 mlrd. sum (úlesi 14,2 %), elektr energiyası, gaz, par menen támiyinlew hám hawanı kondiciyalaw xızmet túrine 32,4 mlrd. sum (úlesi 2,0 %), suw menen támiyinlew, kanalizaciya, shıǵındılardı utilizaciya qılıw 14,7 mlrd. sum (úlesi 0,9 %), qurılıs 66,4 mlrd. sum (úlesi 4,1 %), tasıw hám saqlaw 192,2 mlrd. sum (úlesi 11,8 %), kótere hám usaqlap satıw, motorlı transport úskenerleri hám motocikllerdı ońlaw 46,4 mlrd. sum (úlesi 2,8 %)

xabarlandırıw hám baylanıs 4,3 mlrd. sum (úlesi 0,3 %), professional, ilimiy hám texnik xızmet túrleri 24,9 mlrd. sum (úlesi 1,5 %), bilimlendiriw 15,6 mlrd. sum (úlesi 1,0 %), mámleketlik basqarıw hám qorǵanıw 44,2 mlrd. sum (úlesi 2,7 %), jasaw hám awqatlanıw xızmet túrleri 4,5 mlrd. sum (úlesi 0,3 %), finanslıq hám qamsızlandırıw xızmet túrleri 5,1 mlrd. sum (úlesi 0,3 %), den-sawlıqtı saqlaw hám sociallıq xızmet túrleri 44,4 mlrd. sum (úlesi 2,7 %), kórkem-óner hám dem alıw 6,0 mlrd. sum (úlesi 0,4 %), úy-jay qurılısına 239,5 mlrd sum (úlesi 14,6 %) hám basqa xızmet túrleri 3,2 mlrd sum (úlesi 0,2 %) tuwrı keldi.

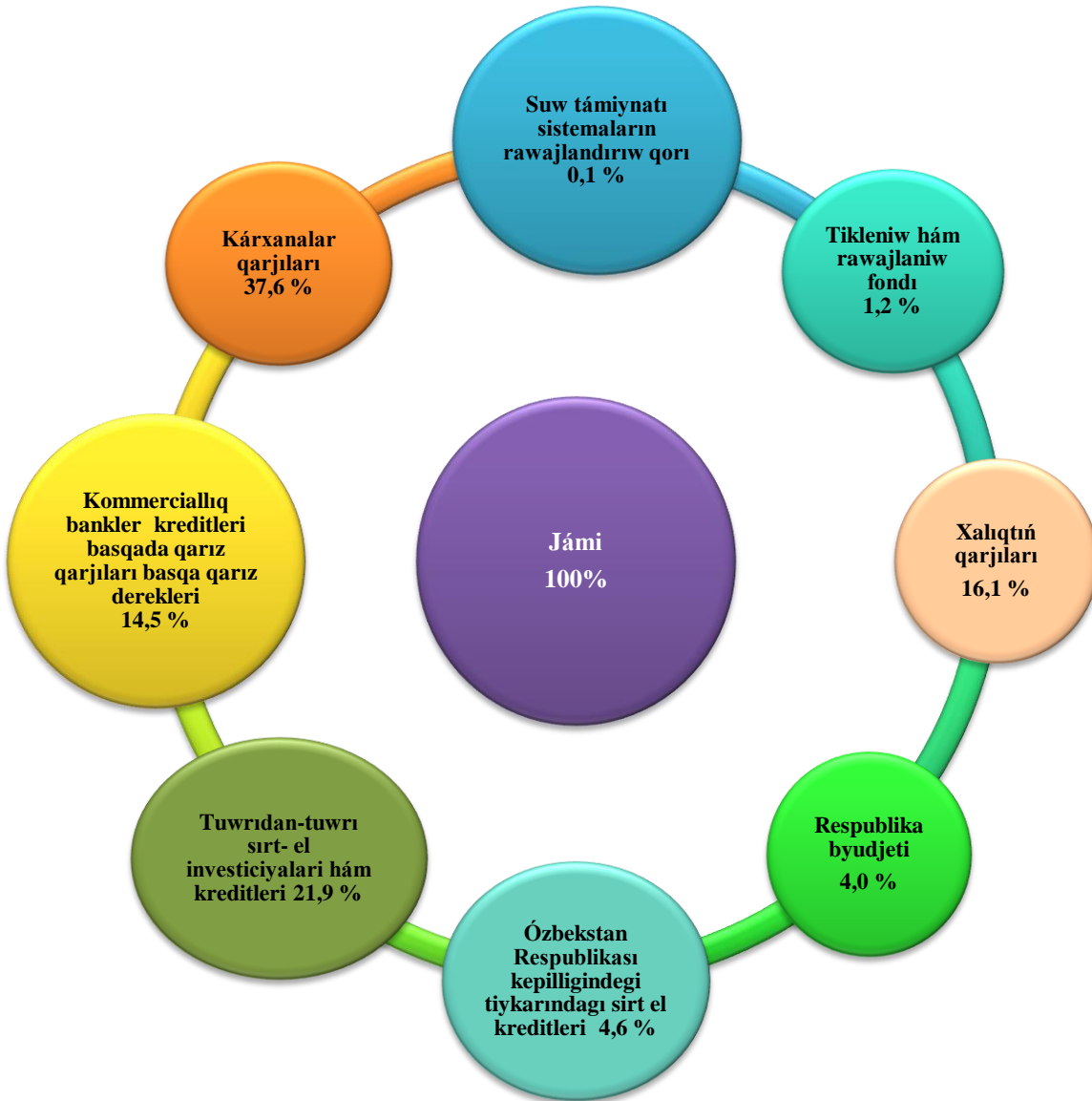
Ekonomikalıq xızmet túrleri boyınsha tiykarǵı kapitalǵa kiritilgen investiciyalar hám kreditler (ulıwma kólemge salıstırǵanda úlesi % esabında)



2022 jıldıń yanvar-mart aylarında tiykarǵı kapitalǵa kiritilgen investiciyalardıń qarjılandırıw derekleri boyınsha quramı



Qarjılandırıw derekleri boyınsha tiykarǵı kapitalǵa kiritilgen investiciyalar, jámine salıstırǵanda úlesi % esabında



Jámi ózlestirilgen investiciyalardıń 37,6 % kárxanalar hám shólkemlerdiń óz qarjıları esabınan ózlestirildi, sonıń menen birge tuwrıdan-tuwrı shet el investiciyalari hám kreditleri esabınan 21,9 %, Xalıqtń qarjıları esabınan, bul bolsa jámi investiciyalardıń 16,1 % in quradı.

2022 jıldıń yanvar-mart aylarında qarjılandırıw derekleri boyınsha tiykarǵı kapitalǵa kiritilgen investiciyalar

	<i>ózetirilgen investiciyalar, mlrd. sum</i>	<i>ótken jılǵa salıstırǵanda ósim pátı, %</i>	<i>Ulıwma kólemdegi úlesi, %</i>
Barlıq qarjılandırıw derekleri esabınan	1628,3	105,7	100,0
Respublika byudjeti	65,6	70,4	4,0
Suw támiynatı sistemaların rawajlandırıw qorı	1,7	6,2 m.	0,1
Tikleniw hám rawajlanıw qorı	19,4	72,3	1,2
Ózbekstan Respublikası kepilligi tiykarında sırt el kreditleri	74,8	114,6	4,6
Kárxanalar qárejetleri	611,8	109,2	37,6
Kommerciyalıq bank kreditleri hám basqa qarız qárejetleri	235,8	84,8	14,5
Tuwrıdan-tuwrı sırt el investiciyalar hám kreditler	356,9	109,0	21,9
Xalıq qárejetleri	262,3	137,4	16,1

Qarjılandırıw derekleri boyınsha tiykarǵı kapitalǵa ózetirilgen investiciyalardıń eń joqarı ósim pátı suw támiynatı sistemaların rawajlandırıw qorı 1,7 mlrd. sum, ótken jıldıń usı dáwrine salıstırǵanda ósim pátı 6,2 eseni quradı.

Qala hám rayonlar kesiminde yanvar-mart aylarında tiykarǵı kapitalǵa kiritilgen investiciyalar, mlrd. sum

	2021 j.	2022 j.	ótken jılǵa salıstırǵanda ósim pátı % esabında	jámi investiciyalardan tuwrıdan-tuwrı sırt el investiciyalar kólemi, mın AQSh doll.
Qaraqalpaqstan Respublikası	1398,5	1628,3	105,7	6700,4
Nókis q.	365,8	440,6	109,1	-
<i>rayonlar:</i>				
Ámiwdárya	70,2	77,9	101,4	-
Beruniy	72,2	75,5	95,8	-
Bozataw	7,3	24,5	3 e.	-
Qanlıkól	33,7	18,9	51,3	82,7
Qaraózek	124,5	99,3	72,1	1188,0
Kegeyli	30,7	24,3	71,7	322,6
Qońırat	141,7	167,5	106,9	4335,0
Moynaq	83,9	301,9	3,2 e.	274,0
Nókis	43,8	43,8	91,8	-
Taqıyatas	42,8	47,5	100,6	-
Taxtakópir	23,4	14,1	54,7	-
Tórtkúl	84,4	93,3	101,0	-
Xojeli	53,5	36,6	62,5	-
Shımbay	44,7	56,7	116,3	498,1
Shomanay	35,7	32,4	82,3	-
Ellikqala	140,2	73,5	47,8	-

Xalıqtıń jan basına kiritilgen investiciyalar
(2022 jil yanvar-mart aylarında)

	<i>Xalıqtıń jan basına investiciyalar kólemi, mıń sumda</i>	<i>ósim pátı, % te</i>
Qaraqalpaqstan Respublikası	834,1	104,2
Nókis q.	1335,9	107,3
<i>rayonlar:</i>		
Ámiwdárya	379,5	99,6
Beruniy	381,7	94,4
Bozataw	1122,4	3 e.
Qanlıkól	360,3	50,6
Qaraózek	1849,7	71,4
Kegeyli	329,5	71,5
Qońırat	1259,8	105,8
Moynaq	9121,7	3,2 e.
Nókis	842,0	90,4
Taqıyatas	628,0	99,4
Taxtakópir	346,8	54,4
Tórtkúl	421,3	99,4
Xojeli	290,9	61,8
Shımbay	496,7	115,1
Shomanay	567,9	81,8
Ellikqala	445,6	47,0

Xalıqtıń jan basına esaplangan tiykarǵı kapitalǵa ózlestirilgen investiciyalar kólemi boyınsha joqarı kórsetkishler Moynaq rayonı 9 121,7 mıń sum, bul jerde tábiyiy gazdı qazıp alıwǵa investiciyalar ózlestirildi, Qaraózek rayonı 1 849,7 mıń sum, bul jerde «Qaraqalpaqsement» qospa kárxanasında cement islep shıǵarıwdı keńeytiriw ushin ózlestirilgen investiciyalar menen baylanıslı.

2022 jil yanvar-mart aylarında qarjılandırıw derekleri boyınsha tiykarǵı kapitalǵa kiritilgen investiciyalar, mlrd. sum

	Tiykarǵı kapitalǵa kiritilgen investiciyalar jámi, mlrd. sum	sonnan qarjılandırıw derekleri boyınsha:				
		respublika byudjeti	kárxanalar qarjıları	xalıqtıń qarjıları	sirt el investiciyalar hám kreditler	Húkimet kepilligi asındagı sirt-el kreditleri
Qaraqalpaqstan Respublikası	1628,3	65,6	611,8	262,3	356,9	74,8
Nókis q.	440,6	38,3	323,8	31,7	3,7	18,3
<i>rayonlar:</i>						
Ámiwdárya	77,9	0,1	12,8	26,0	-	1,5
Beruniy	75,5	0,2	17,3	30,5	9,9	4,7
Bozataw	24,5	5,4	1,0	2,7	-	1,3
Qanlıkól	18,9	0,4	2,7	9,0	1,0	0,2
Qaraózek	99,3	2,2	10,8	5,5	64,5	0,7
Kegeyli	24,3	1,2	5,0	5,4	3,5	0,9
Qońırat	167,5	1,3	64,2	10,0	48,7	26,0
Moynaq	301,9	2,3	81,1	7,0	195,6	-
Nókis	43,8	4,8	4,7	20,6	2,3	1,0
Taqıyatas	47,5	1,2	12,5	9,2	6,8	0,8
Taxtakópir	14,1	0,4	1,8	6,0	-	0,6
Tórtkúl	93,3	1,2	15,9	28,4	14,4	10,5
Xojeli	36,6	0,5	10,6	14,7	0,9	0,2
Shımbay	56,7	5,6	8,0	25,8	5,6	0,2
Shomanay	32,4	0,1	14,6	7,1	-	1,0
Ellikqala	73,5	0,4	25,0	22,7	-	6,9

dawamı


	<i>Tiykarǵı kapitalǵa kiritilgen investiciyalar jámi, mlrd. Sum</i>	<i>sonnan qarjılandırw derekleri boyınsha:</i>		
		<i>Suw támiynatı sistemaların rawajlandırw qorı</i>	<i>Tikleniw hám rawajlandırw qorı</i>	<i>kommerciyalıq bankleri kreditleri hám basqa qarız qarjıları</i>
Qaraqalpaqstan Respublikası	1628,3	1,7	19,4	235,8
Nókis q.	440,6	1,7	-	23,1
<i>rayonlar:</i>				
Ámiwdárya	77,9	-	18,3	19,2
Beruniy	75,5	-	-	12,9
Bozataw	24,5	-	-	14,1
Qanlıkól	18,9	-	-	5,6
Qaraózek	99,3	-	-	15,6
Kegeyli	24,3	-	-	8,3
Qońırat	167,5	-	-	17,3
Moynaq	301,9	-	-	15,9
Nókis	43,8	-	-	10,4
Taqıyatas	47,5	-	-	17,0
Taxtakópir	14,1	-	-	5,3
Tórtkúl	93,3	-	-	22,9
Xojeli	36,6	-	-	9,7
Shimbay	56,7	-	0,5	11,0
Shomanay	32,4	-	-	9,6
Ellikqala	73,5	-	0,6	17,9

Sociallıq taraw obyektlerin qurıw

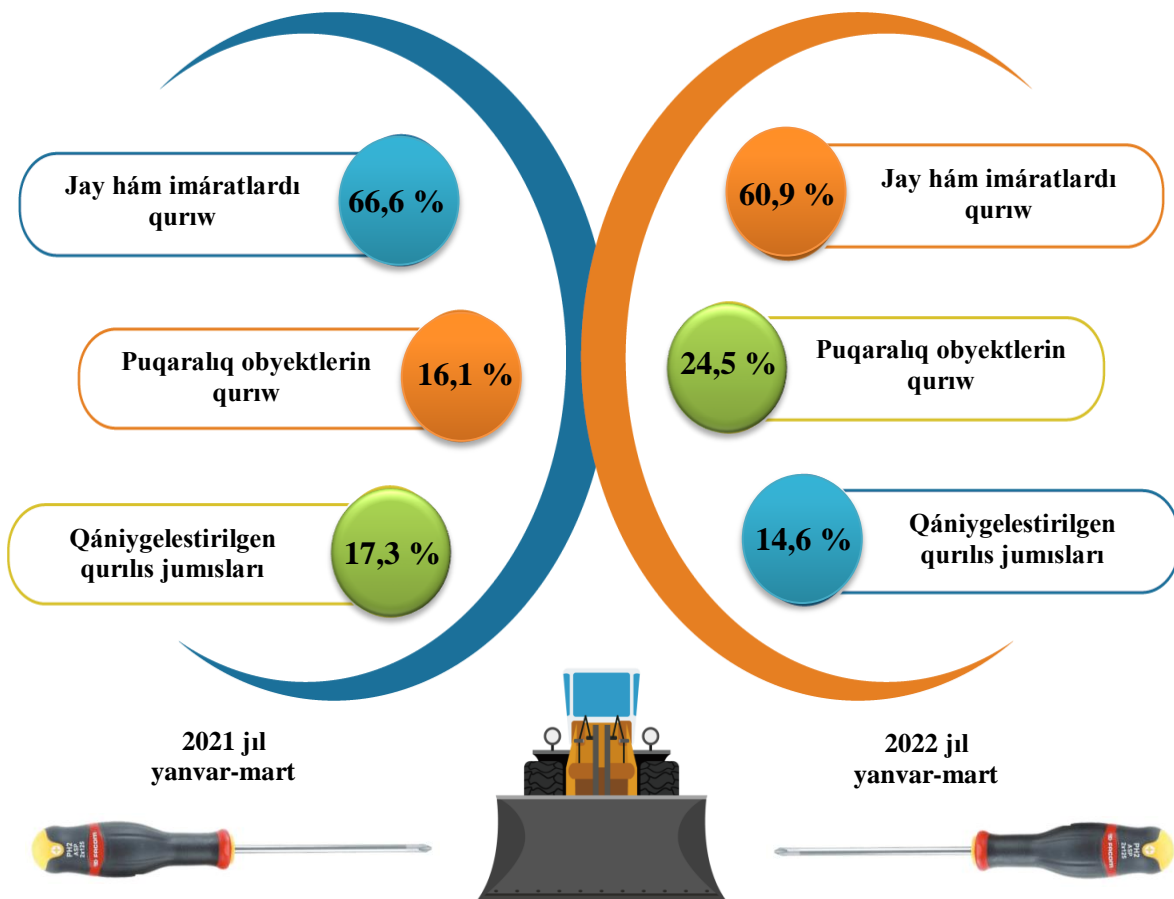
2022 jıldıń yanvar-mart aylarında ulıwma maydanı 200,2 mıń kv.m. bolǵan 1105 úy-jay qurıldı. (2021 jıldıń yanvar-mart aylarına salıstırǵanda 136,1 %) sonnan awıllıq, jerlerde 130,3 mıń kv.m 688 úy-jay paydalanıwǵa tapsırıldı. Óndirislik emes tarawına kiritilgen investiciyalar kóleminen 239,5 mlrd. sum yaki 58,0 % i úy-jay qurılısında ózlestirildi.

Ulıwma bilimlendiriw mektepleri hám mektepke shekemgi bilimlendiriw shólkemleri qurılısında 1,0 mlrd. sum átirapında investiciyalar ózlestirildi, bul ondirislik emes tarawǵa ajratılǵan investiciyalardıń 0,2 % in quradı.

Qurılıs jumislari. 2022 jil yanvar-mart aylarında 968,3 mlrd. sum muǵdarında qurılıs jumislari orınlanıp, ótken jıldıń usı dáwirine salıstırǵanda ósim pátı 101,0 % quradı.


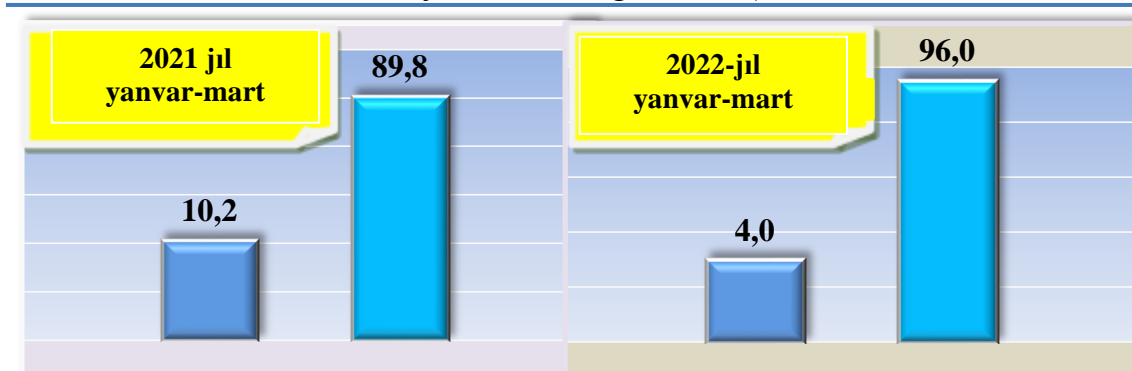


Ekonomikalıq iskerlik túrleri boyınsha qurılıs jumislari (ulıwma kólemge salıstırǵanda % te)



Qurılıs jumislari ulıwma kóleminiń 60,9 % imaratlardı qurıw boyınsha qurılıs jumislari, 24,5 % puqaralıq qurılıs obyektlerin qurıw boyınsha qurılıs jumislari hám 14,6 % qániygelestirilgen qurılıs jumislarina tuwrı keldi. Sonnan ulıwma kólemnen 56,9 % jańa qurılıs, rekonstrukciya hám keńeytiriw hámde texnikalıq tárepten qayta inventarlawǵa tuwrı keledi.

Múlkshilik túrleri boyınsha qurılıs kárxanalarınıń óz kúshleri menen ámelge asırǵan qurılıs jumslarınıń bólistiriliwi (jámine salıstırǵanda % te)

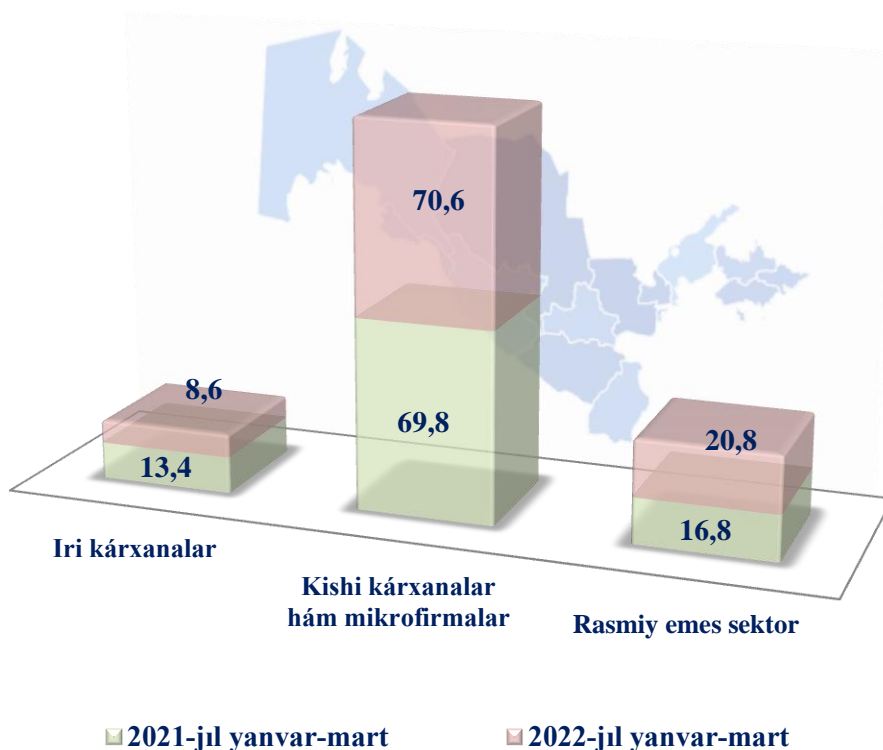


Mámleketlik múlk



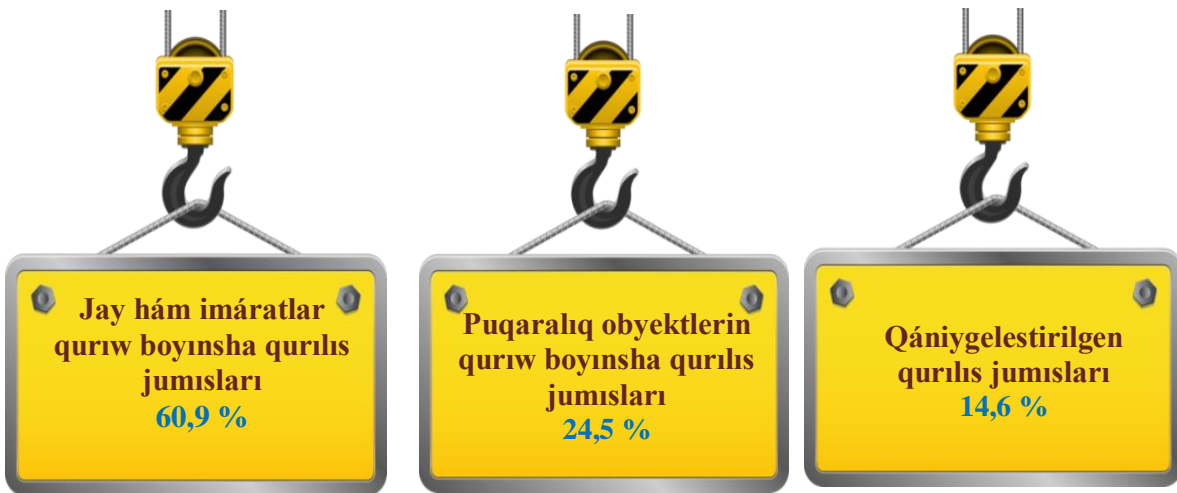
Mámleketlik emes múlk

Kárxanalar túrleri boyınsha qurılıs jumsları kólemi, mlrd.sum

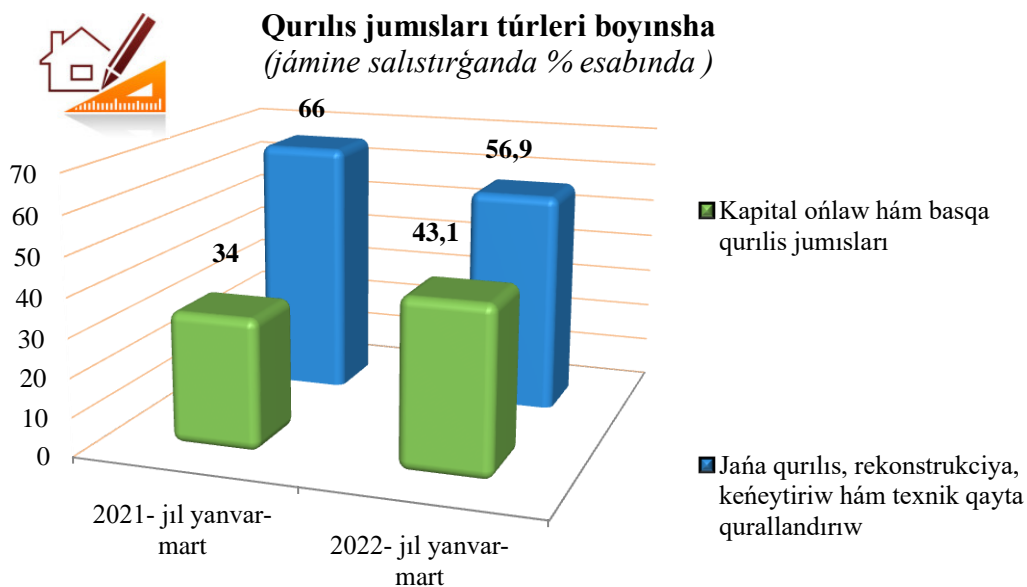


Jámi qurılıs jumsları kólemi boyınsha iri qurılıs kárxanaları úlesi 8,6 % ti qurap, ótken jılǵa salıstırǵanda 4,8 procentli punktke kemeygen, kishi kárxana hám mikrofirmalar úlesi 70,6 % ti qurap 0,8 procentli punktke kóbeygen, rasmiy emes sektor úlesi 20,8% ti quradı.

Ekonomikalıq xızmet túrleri boyınsha qurılıs jumislari kólemi, (ulıwma kólemge salıstırǵanda % te)



Jámi qurılıs jumislari kóleminde jańa qurılıs, rekonstrukciya qılıw, keńeytiriw hám texnik tárepten qayta qurallandıraw jumislari kólemi 550,6 mlrd. sumdı (úlesi 56,9 %) quradı. Kapital, qayta ońlaw hám basqa pudrat jumislari kólemi 417,7 mlrd. sumdı (úlesi 43,1 %) quradı.

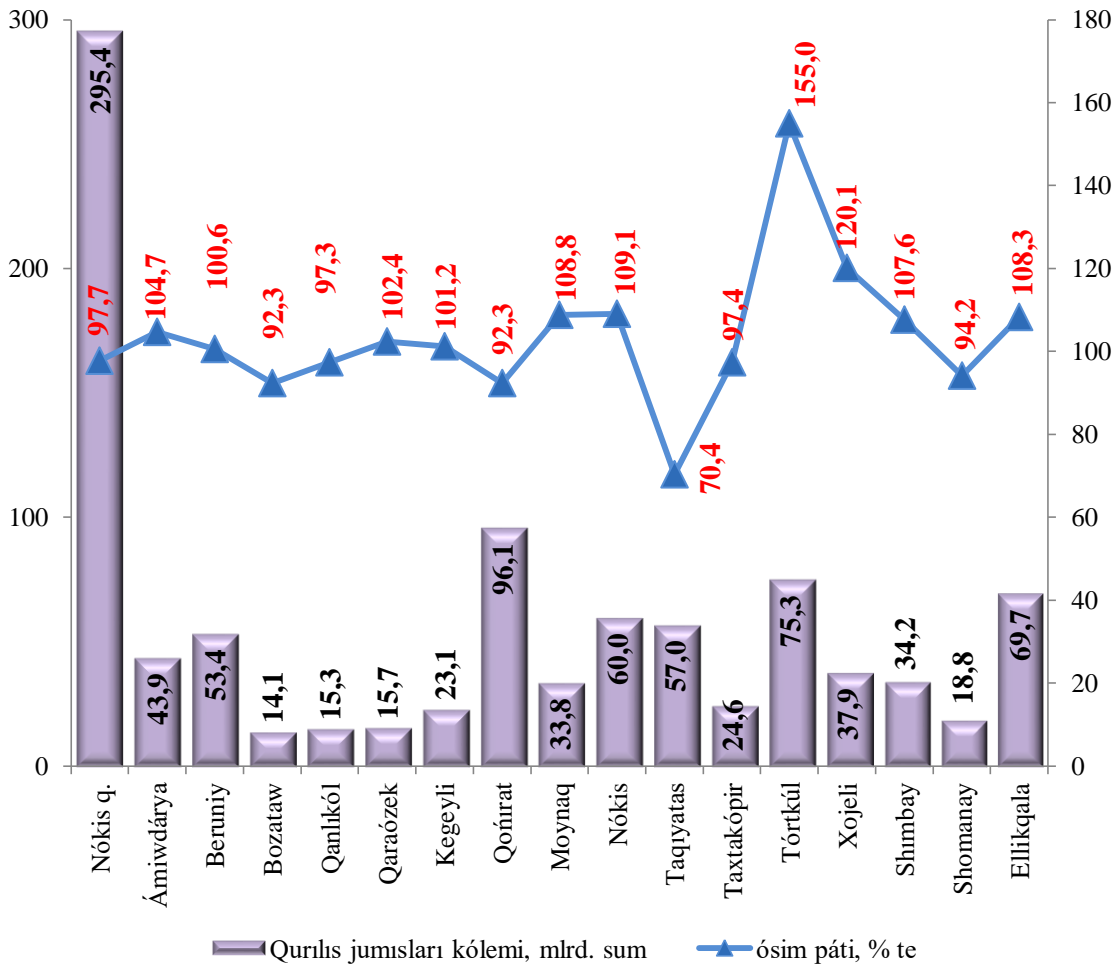


**2022 jıldıń yanvar-mart aylarında qala hám rayonlar boyınsha
qurılıs jumısları kólemi, mlrd. sum**

	<i>2021 jil</i>	<i>2022 jil</i>	<i>ósim pátı, % te</i>	<i>Jámine salıstırǵanda úlesi % te</i>
Qaraqalpaqstan Respublikası	857,7	968,3	101,0	100,0
Nókis q.	268,4	295,4	97,7	30,5
<i>rayonlar:</i>				
Ámiwdárya	38,2	43,9	104,7	4,5
Beruniy	48,5	53,4	100,6	5,5
Bozataw	13,6	14,1	92,3	1,5
Qanlıkól	14,3	15,3	97,3	1,6
Qaraózek	13,6	15,7	102,4	1,6
Kegeyli	20,3	23,1	101,2	2,4
Qońırat	92,3	96,1	92,3	10,0
Moynaq	27,6	33,8	108,8	3,5
Nókis	49,4	60,0	109,1	6,2
Taqıyatas	71,9	57,0	70,4	5,9
Taxtakópir	22,5	24,6	97,4	2,5
Tórtkúl	43,9	75,3	155,0	7,8
Xojeli	28,4	37,9	120,1	3,9
Shimbay	29,2	34,2	107,6	3,5
Shomanay	17,8	18,8	94,2	1,9
Ellikqala	57,8	69,7	108,3	7,2

2022 jıldıń yanvar-mart aylarında Respublika boyınsha qurılıs jumısları eń joqarı kólemleri Nókis qalasında 295,4 mlrd. sum, Qońırat 96,1 mlrd. sum hám Tórtkúl 75,3 mlrd. sum rayonlarına tuwrı keldi.

2022 jıldıń yanvar-mart aylarında qurılıs jumısları kólemi hám ósim pátleri



Qurılıs jumıslarınıń joqarı ósim pátı Tórtkúl (ótken jıldıń usı dáwirine salıstırǵanda ósim pátı 155,0 %), Xojeli (ósım pátı 120,1 %), Nókis (ósım pátı 109,1 %) hám Moynaq (108,8 %) rayonlarında gúzetildi.

2022 jıldıń yanvar-mart aylarında xalıqtıń jan basına esaplanǵan qurılıs jumısları kólemi boyınsha joqarı kórsetkishler Nókis rayonu 1153,7 mın sum (yaki ótken jılǵa salıstırǵanda ósim pátı 107,5 %), Moynaq rayonu 1020,2 mın sum (106,5 %) Nokis qalası 895,3 mın sum, (96,1 %), Taqıyatas 753,8 mın sum, (69,7 %) boldı.

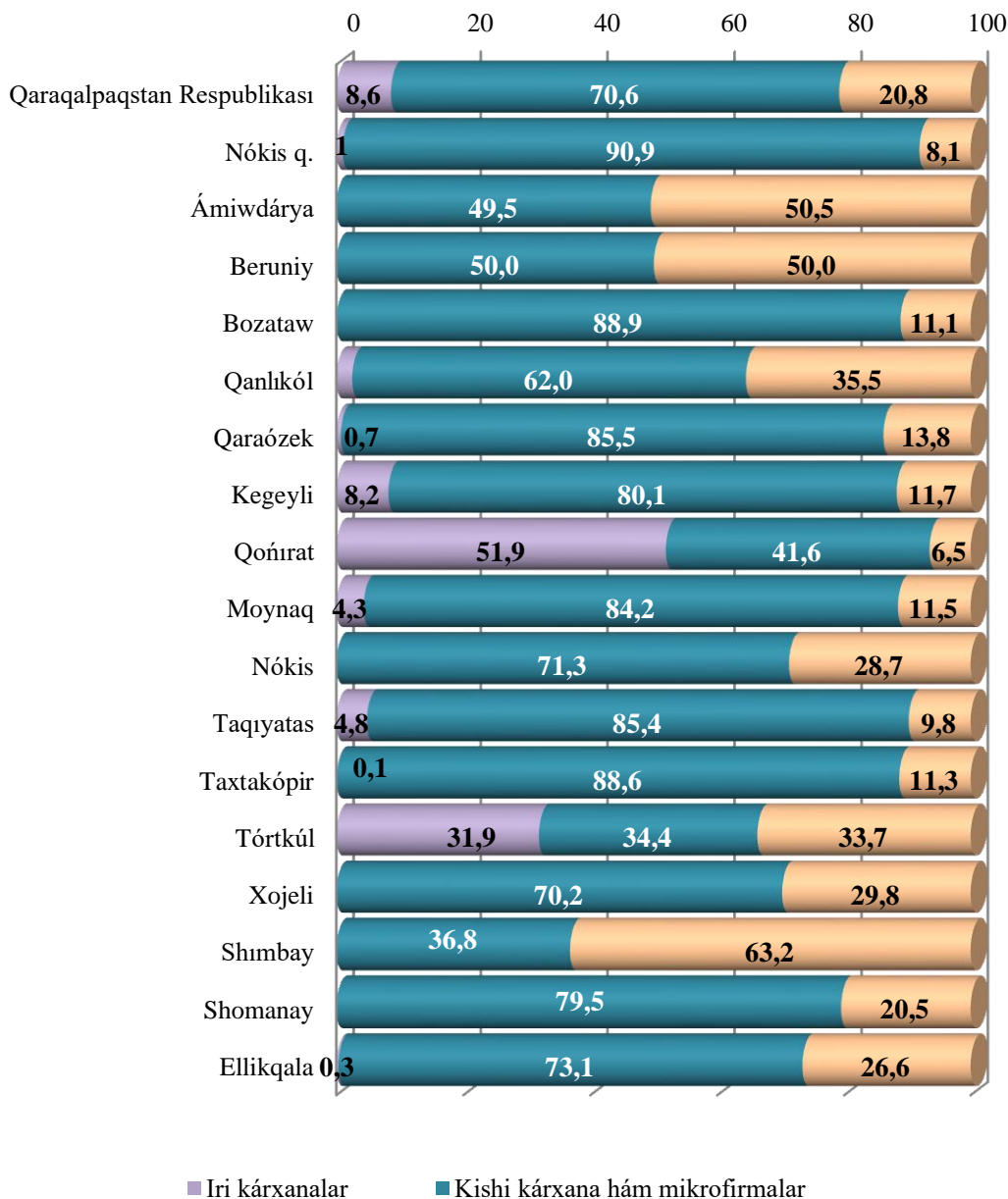


Xalıqtıń jan basına qurılıs jumislari
(2022 jil yanvar-mart aylarında)

	<i>Xalıqtıń jan basına qurılıs jumislari kólemi, mıń sumda</i>	<i>ósim pátı, % te</i>
Qaraqalpaqstan Respublikası	496,0	99,7
Nókis q.	895,3	96,1
<i>rayonlar:</i>		
Ámiwdárya	213,8	102,8
Beruniy	270,2	99,0
Bozataw	647,6	92,3
Qanlıkól	292,0	96,0
Qaraózek	291,8	101,4
Kegeyli	313,5	100,5
Qońırat	722,6	91,4
Moynaq	1 020,2	106,5
Nókis	1 153,7	107,5
Taqıyatas	753,8	69,7
Taxtakópir	606,2	96,9
Tórtkúl	340,2	152,5
Xojeli	301,1	118,8
Shimbay	299,7	106,9
Shomanay	329,5	93,6
Ellikqala	422,9	106,5



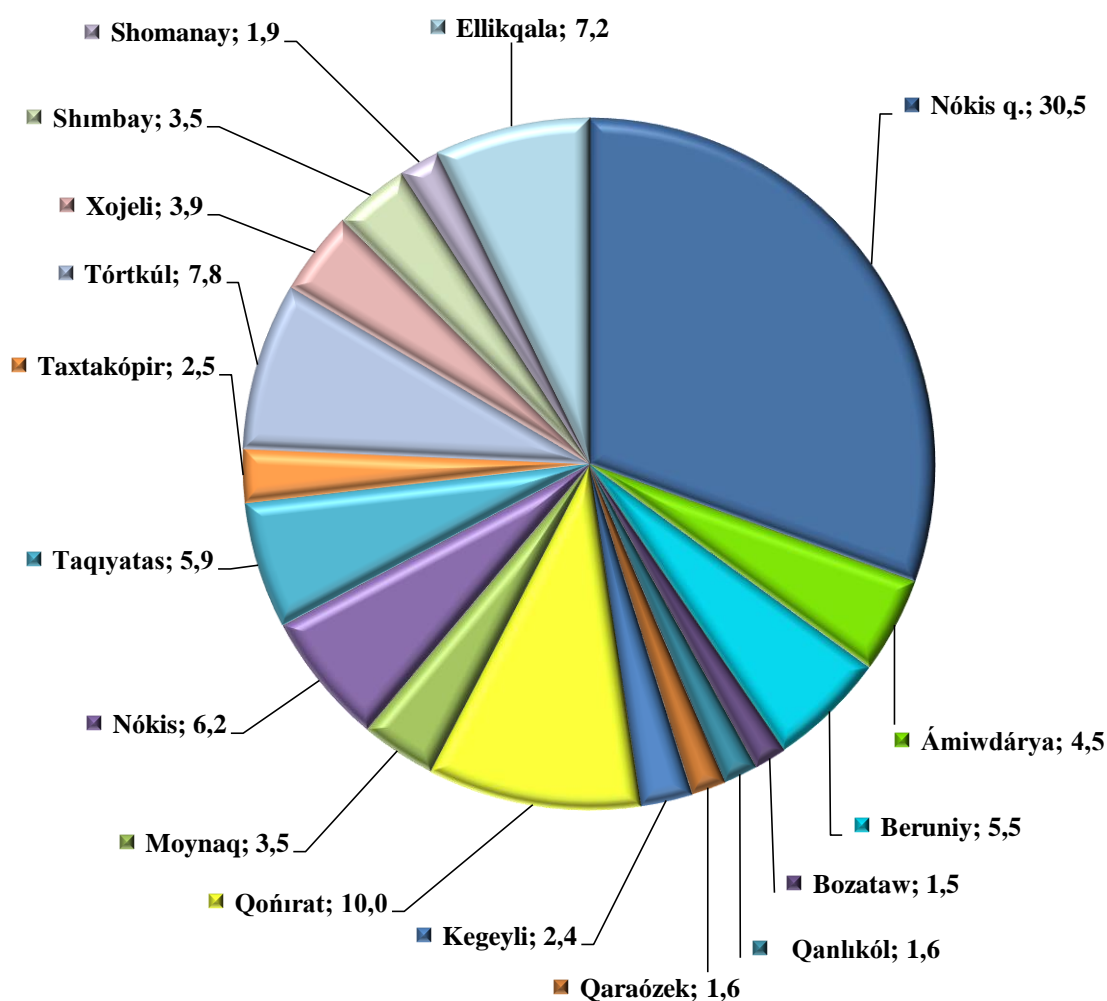
2022 jıldıń yanvar-mart aylarında kárxanalar túrleri boyınsha qurılıs jumısları kólemi, jámine salıstırǵanda % esabında



Iri kárxanalar tárepinen orınlangan qurılıs jumıslarınıń joqarı kórsetkishleri Qońırat (jámi qurılıs jumısları kólemindegi úlesi 51,9 %), Tórtkúl (úlesi 31,9 %), Kegeyli (úlesi 8,2 %) rayonlarına tuwrı keledi.



Qala hám rayonlar kesiminde qurılıs jumısları úlesi, jámine salıstırǵanda % esabında



Qurılıs jumısları kóleminde Nókis qalası (úlesi 30,5 %), Qońrat (10,0 %) hám Tórtkúl (7,8 %) rayonları joqarı úleslerge iye.

Sonday-aq, qurılıs jumısları kóleminde eń pás úlesleri Qaraózek (1,6 %) , Qanlıkól (1,6 %) hám Bozataw (1,5 %) rayonları esabına tuwrı keledi.