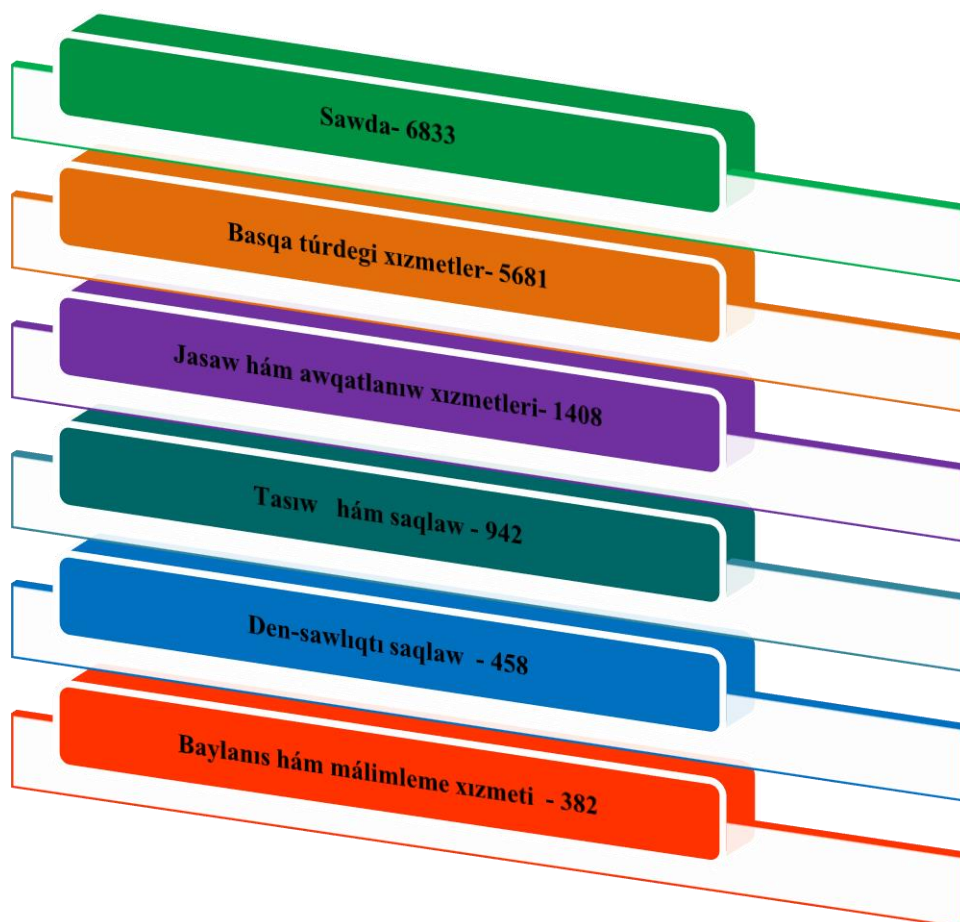


## V. XIZMETLER

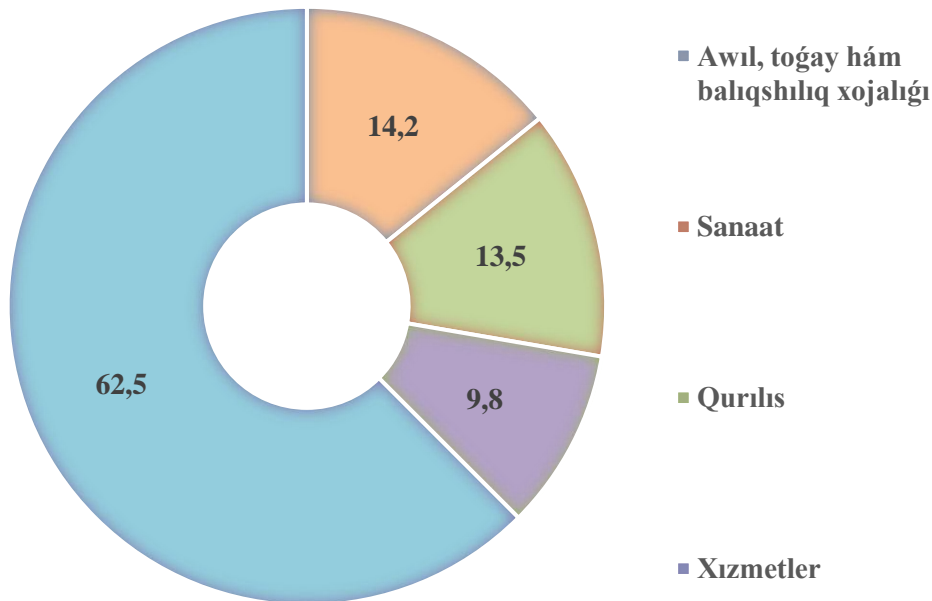
Ekonomikanıń tiykarǵı tarawlarınan biri bolǵan xızmetler tarawınıń áhimiyeti júdá úlken. Islep shıǵarıw processleriniń quramalasıp atırǵanlıǵı, bazardı kúnlik hám individual talaplarǵa tán tutınıw tovarları menen toltırıw, innovacion rawajlanıwdıń jedel ósiwi jámiyet turmıs dárejesiniń jaqsılanıwına alıp keledi. Bular finans, transport, qamsızlandırıw hám basqa túrlerdegi xızmetlersiz ámelge aspaydı.

Xızmetler tarawında 15,7 mıńnan aslam kárxanalar hám shólkemler jumıs islep atır, bul kórsetkish ótken jıldıń sol dáwirine salıstırǵanda 108,1 % ti quradı. Jańa kárxana hám shólkemlerdi ashıw, sonday-aq háreket etip turǵan kárxana hám shólkemler tárepinen innovacion texnologiyalardan paydalanıw hám kórsetilip atırǵan xızmetler túrlerin keńeytiw keleshekte jańa jumıs orınların kóbeytiw hám xalıqtıń turmıs dárejesin jaqsılawǵa imkan beredi.

**Xızmetler tarawında háreket etip turǵan kárxanalar  
hám shólkemler sanı, birlikte**  
(fermer hám diyqan xojalıqlarınan tısqarı) 2022 jil 1 iyul jaǵdayına



**2022 jıl 1 iyul jaǵdayına kárxana hám shólkemlerdiń ulıwma sanında  
xızmetler tarawında háreket etip turǵan kárxanalardıń úlesi, % te**  
(fermer hám diyqan xojalıqlarınan tısqari)



2022 jıl 1 iyul jaǵdayına xızmetler tarawında háreket etip turǵan kárxana hám shólkemler quramında eń joqarı úlesin sawda xızmeti menen shuǵıllanıwshı kárxana hám shólkemler 43,5 % quraydı.

Jasaw hám awqatlanıw tarawında háreket etip turǵan kárxana hám shólkemlerdiń úlesi 9,0 % ti quradı.

Xızmetler tarawında háreket etip turǵan kárxana hám shólkemlerdiń ulıwma sanında tasıw hám saqlaw túri menen shuǵıllanıwshı atırǵan kárxana hám shólkemlerdiń úlesi 6,0 % ke jetti.

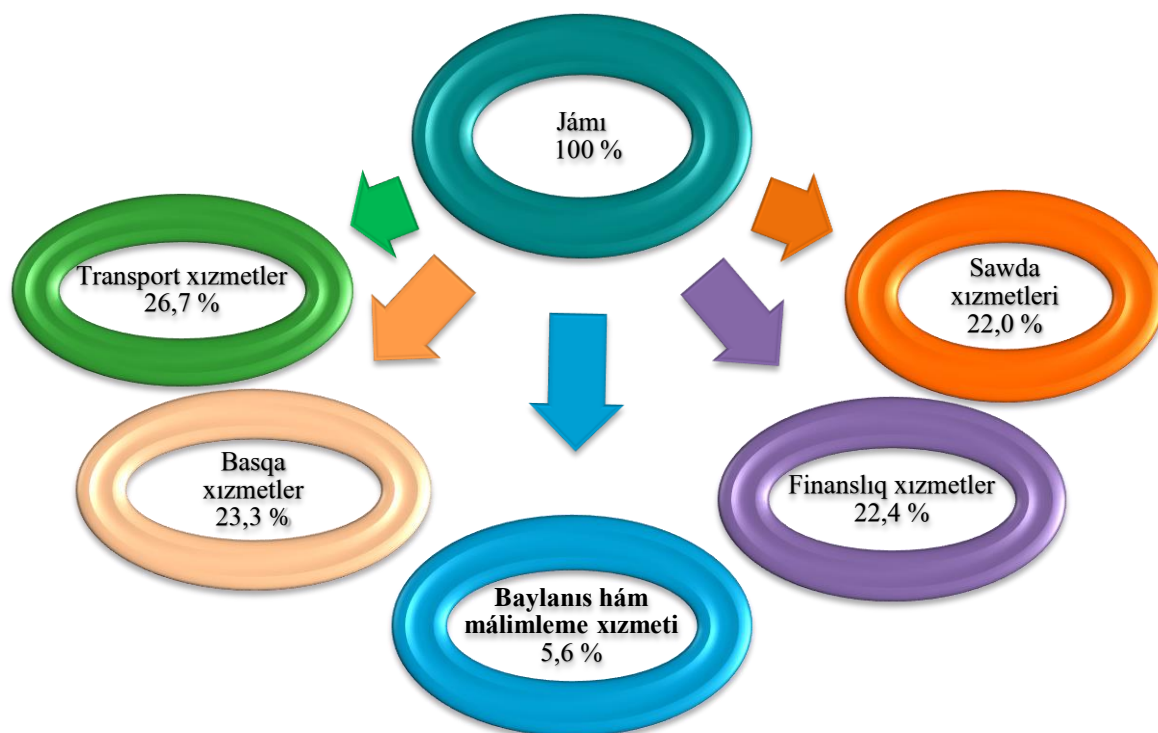
Den sawlıqtı saqlaw tarawında háreket etip atırǵan hám sociallıq xızmetler kórsetiwshı kárxanalar hám shólkemlerdiń úlesi 2,9 % ti quradı.

Baylanıs hám málimleme xızmeti menen shuǵıllanıwshı kárxanalar hám shólkemler úlesi 2,4 % ke teń boldı.

2022 jil yanvar-iyun aylarında bazar xızmetlerin islep shıǵarıwdıń ekonomikalıq xızmet túrleri boyınsha kólemi 4715,1 mlrd. sumdı quradı, sonnan awıllıq jerlerinde 1116,5 mlrd. sum xızmetler kólemin quradı. 2021 jıldıń yanvar-iyun ayına salıstırǵanda ósim pátı 116,2 procentti quradı.

Xızmetler quramında eń úlken úles transport (jámi xızmetlerdiń 26,7 procenti) hám sawda 22,0 % ke, finanslıq xızmetler 22,4 % ke, baylanıs hám málimleme xızmeti 5,6 % ke, basqa xızmetler 23,3 % ke tuwrı keldi.

**2022 jil yanvar-iyun aylarında kórsetilgen  
xızmetler quramı, % te**



## Yanvar-iyun aylarında bazar xızmetlerin islep shıǵarıwdıń ekonomikalıq xızmet túrleri boyınsha quramı

	<i>hárekettegi kárxanalar sanı</i>	<i>mlrd. sum</i>		<i>ósim páti, %</i>	<i>úlesi, %</i>
		<i>2022 j.</i>	<i>2021 j.</i>		

<b>Jámi xızmetler</b>	<b>7085,0</b>	<b>4 715,1</b>	<b>3 830,4</b>	<b>116,2</b>	<b>100,0</b>
-----------------------	---------------	----------------	----------------	--------------	--------------

*sonnan: xızmet túrleri  
boyınsha:*

baylanıs hám málimleme xızmeti	159,0	262,0	217,7	118,7	5,6
-----------------------------------	-------	-------	-------	-------	-----

finanslıq xızmetler 103,0 1 057,6 819,4 128,5 22,4

transport xızmeti	773,0	1 257,0	940,8	129,8	26,7
-------------------	-------	---------	-------	-------	------

*sonnan: avtotransport  
xızmetleri* 612,0 591,4 539,7 103,4 12,5

jasaw hám awqatlanıw xızmetleri	739,0	105,8	85,3	103,7	2,2
------------------------------------	-------	-------	------	-------	-----

sawda xızmetleri 3559,0 1 036,1 898,0 103,1 22,0

kóshpes múlk penen baylanıslı bolǵan xızmetler	227,0	110,6	95,8	108,6	2,3
--	-------	-------	------	-------	-----

*dawamı*

	<i>hárekettegi kárxanalar sanı</i>	<i>mlrd. sum</i>		<i>ósim pátı, %</i>	<i>úlesi, %</i>
		<i>2022 j.</i>	<i>2021 j.</i>		
bilimlendiriw tarawındaǵı xızmetler	223,0	237,5	234,4	93,6	5,0
densawlıqtı saqlaw tarawındaǵı xızmetler	274,0	63,2	52,1	108,3	1,3
ijara xızmetleri	70,0	89,1	77,9	107,6	1,9
kompyuterlerdi hám turmıslıq tovarlardı ońlaw xızmetleri	121,0	138,0	112,2	108,9	2,9
basqa jeke xızmetler	83,0	177,5	141,8	105,9	3,8
arxitektura, injenerlik izleniwler, texnikalıq sınawlar hám analiz tarawındaǵı xızmetler	93,0	50,7	44,5	105,9	1,1
basqa túrdegi xızmetler	661,0	130,0	110,5	109,8	2,8

Xızmetler quramında eń úlken úles transport (jámi xızmetlerdiń 26,7 procenti) hám finanslıq (22,4 procenti) xızmetlerine tuwrı keldi.


Sonday-aq, transport xızmetler (129,8 procent), finanslıq (128,5 procent), baylanıs hám málimleme xızmetlerde (118,7 procent) ósim pátı joqarı boldı.

**Ekonomikalıq xızmet túrleri boyınsha quramı,  
(2022 jil yanvar–iyun, aylarında jámine salıstırǵanda % te)**

Transport xızmeti	26,7%
Finanslıq xızmetler	22,4 %
Sawda xızmetleri	22,0%
Baylanıs hám málimleme xızmeti	5,6 %
Bilimlendiriw tarawındaǵı xızmetler	5,0 %
Jeke xızmetler	3,8 %
Kompyuterlerdi hám turmıshlıq tovarlardı onlaw	2,9 %
Basqa túrdegi xızmetler	2,8 %
Kóshpes múlk penen baylanıshlı xızmetler	2,3%
Jasaw hám awqatlanıw xızmetler	2,2 %
Ijara xızmetleri	1,9 %
Den-sawlıqtı saqlaw tarawındaǵı xızmetler	1,3 %
Arxitektura, injenerlik izleniwler	1,1 %

Bazar xızmetleriniń ulıwma kólemindegi sawda xızmetleri 22,0 % úlesti quraydı. Sawda ápiwayı bólistiriw mexanizminen tutınıwshıǵa baǵdarlanǵan bazar talapların qalıplestiriw processleriniń aktiv qatnasıwshısına aylandı. Házirgi waqıtta, sawda xızmetleri ekonomikada kórsetilgen jámi xızmetler kóleminiń sezilerli bólimi bolıp esaplanadı.

**2022 jil yanvar-iyun aylarında sawda xızmetleri quramı, % te**



- Avtomobil hám motociklerdi óńlaw boyınsha xızmetlerdi qosqan halda avtomobiller hám motosikler usaqlap satıw boyınsha xızmetler
- Kótere satıw boyınsha xızmetler (avtomobiller hám motosikler sawdasınan tısqarı)
- Avtomobiller hám motosikler sawdasınan tısqarı usaqlap satıw boyınsha xızmetler

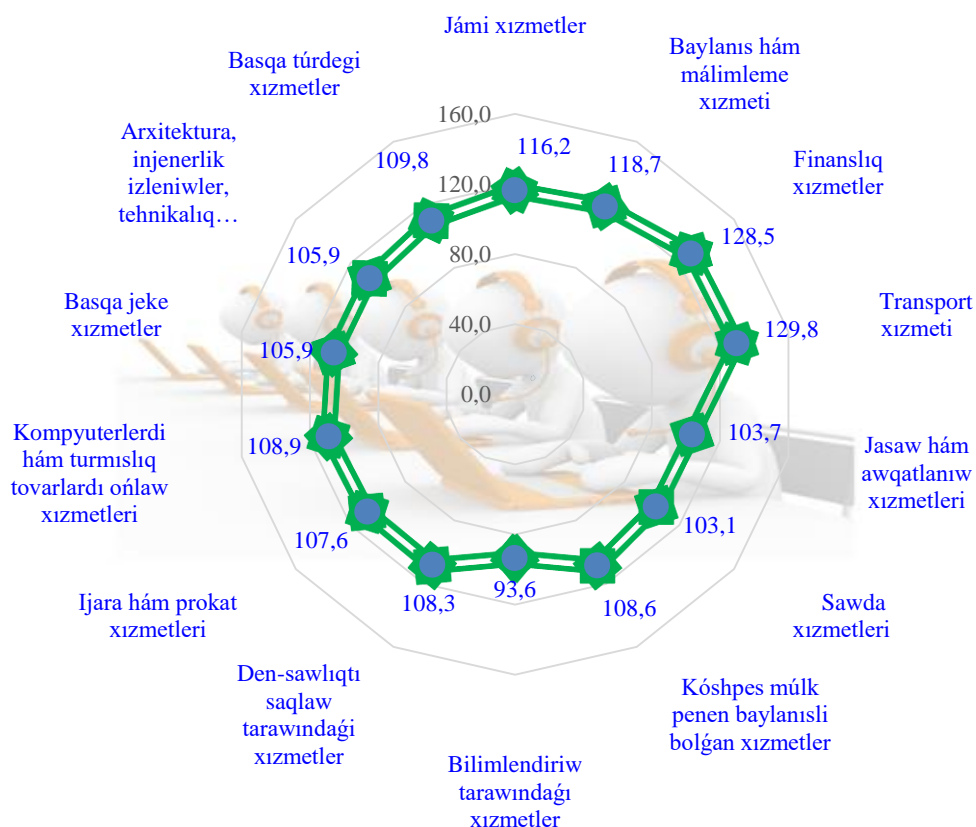
## 2022 jıldıń yanvar-iyun aylarında ekonomikalıq xızmet túrleri boyınsha xızmetler islep shıǵarıw kólemi, mlrd. sum

	Transport xızmetleri	1257,0 mlrd. sum
	Finanslıq xızmetler	1057,6 mlrd. sum
	Sawda xızmetleri	1036,1 mlrd. sum
	Basqa xızmetler	333,0 mlrd. sum
	Málimleme hám baylanıs xızmetleri	262,0mlrd. sum
	Bilimlendiriw tarawındaǵı xızmetler	237,5mlrd. sum
	Basqa jeke xızmetler	177,5 mlrd. sum
	Kompyuterlerdi tovarlardı ońlaw xızmetleri	138,0 mlrd.sum
	Kóshpes múlk penen baylanıslı bolǵan xızmetler	110,6 mlrd. sum
	Jasaw hám awqatlanıw xızmetleri	105,8 mlrd. sum



Usı jıldıń yanvar-iyun ayları dawamında ekonomikalıq xızmet túrleri boyınsha kórsetilgen xızmetler ulıwma kólemde transport xızmetleri eń joqarı úlesti iyelegen bolıp, 1257,0 mlrd. sumdı quraǵan, 2021 jıldıń sáykes dáwirine salıstırǵanda ósim pátı 129,8 % ti quraǵan (2021 jilda 940,8 mlrd. sum), sonday-aq kórsetilgen xızmetler kóleminde sawda xızmetleri 1036,1 mlrd.sum (2021 jilda 898,0 mlrd. sum), finanslıq xızmetler 1057,6 mlrd. sum (2021 jilda 819,4 mlrd. sum) hám baylanıs hám málimleme xızmetlerde 262,0 mlrd. sum (2021 jilda 217,7 mlrd. sum) esesine tuwrı keldi.

**Ekonomikalıq xızmet túrleri boyınsha islep shıǵarılǵan  
bazar xızmetleriniń ósim pátleri, %  
(2022 jil yanvar-iyun ayları ushın)**



Sonıń menen birge, eń joqarı ósim pátleri transport xızmetleri (29,8%) ke finanslıq xızmetler (28,5 %) hám baylanıs hám málimleme xızmetlerde (18,7 %) baqlandı.

Respublikamızda kredit siyasatı boyınsha alıp barılıp atırǵan reformalardıń dawam ettiriliwi finanslıq xızmetlerdiń ósiwine imkaniyat jarattı. 2022 jıldıń yanvar-iyun aylarında finanslıq xızmetleriniń ósim pátı 28,5 % ke ósti.

Zamanǵa say bank xızmetlerin kórsetiw, sonnan “sanlı” bankler hám usaqlap satıw xızmetlerin kórsetiwge qalıplestirilgen bank bólimlerin ashıw ushın innovacion bank texnologiyaların ámeliyatqa endiriw, aralıqtan turıp bank xızmetlerin kórsetiw, tólem sistemasın jánede rawajlandırıw finanslıq xızmetlerdiń tez pátler menen rawajlanıwına járdem beredi.

2022 jıl yanvar-iyun aylarında finanslıq xızmetler kólemi 1057,6 mlrd. sumǵa teń bolıp, 2021 jıl yanvar-iyun aylarına salıstırǵanda ósim pátı 128,5 % ti quradı.

## 2022 jıl yanvar-iyun aylarında finanslıq xızmetlerdiń quramı, % te



**2022 jil yanvar-iyun aylarında qala hám rayonlar boyınsha  
xızmetler islep shıǵarıw**

	<i>Kólemi mlrd. sum</i>	<i>Ósim pátı, % te</i>	<i>Xalıqtıń jan basına mıń sumda</i>	<i>Ósim pátı, % te</i>
<b>Qaraqalpaqstan Respublikası</b>	<b>4 715,1</b>	<b>116,2</b>	<b>2 411,3</b>	<b>114,6</b>
Nókis q.	1 865,4	110,3	5 642,8	108,4
<i>rayonlar:</i>				
Ámiwdárya	240,3	112,6	1 168,9	110,6
Beruniy	253,2	111,3	1 278,0	109,6
Bozataw	25,3	114,7	1 157,3	114,3
Qanlıkól	74,0	115,0	1 408,3	113,4
Qaraózek	84,7	117,8	1 577,7	116,8
Kegeyli	90,0	114,1	1 220,2	113,3
Qońırat	726,9	152,6	5 456,4	150,9
Moynaq	60,1	114,3	1 811,5	112,0
Nókis	99,5	110,3	1 909,7	108,5
Taqıyatas	107,5	110,1	1 420,3	108,8
Taxtakópir	74,0	116,5	1 818,8	115,9
Tórtkúl	390,6	111,6	1 760,9	109,9
Xojeli	205,5	111,2	1 630,5	109,8
Shımbay	143,3	113,0	1 254,8	112,2
Shomanay	66,1	110,8	1 157,8	109,8
Ellikqala	208,7	111,5	1 262,9	109,7

Qala hám rayonlar kesiminde xızmetlerdiń eń joǵarı ósim pátı Qońırat rayonına (152,6 %) tuwra keldi.

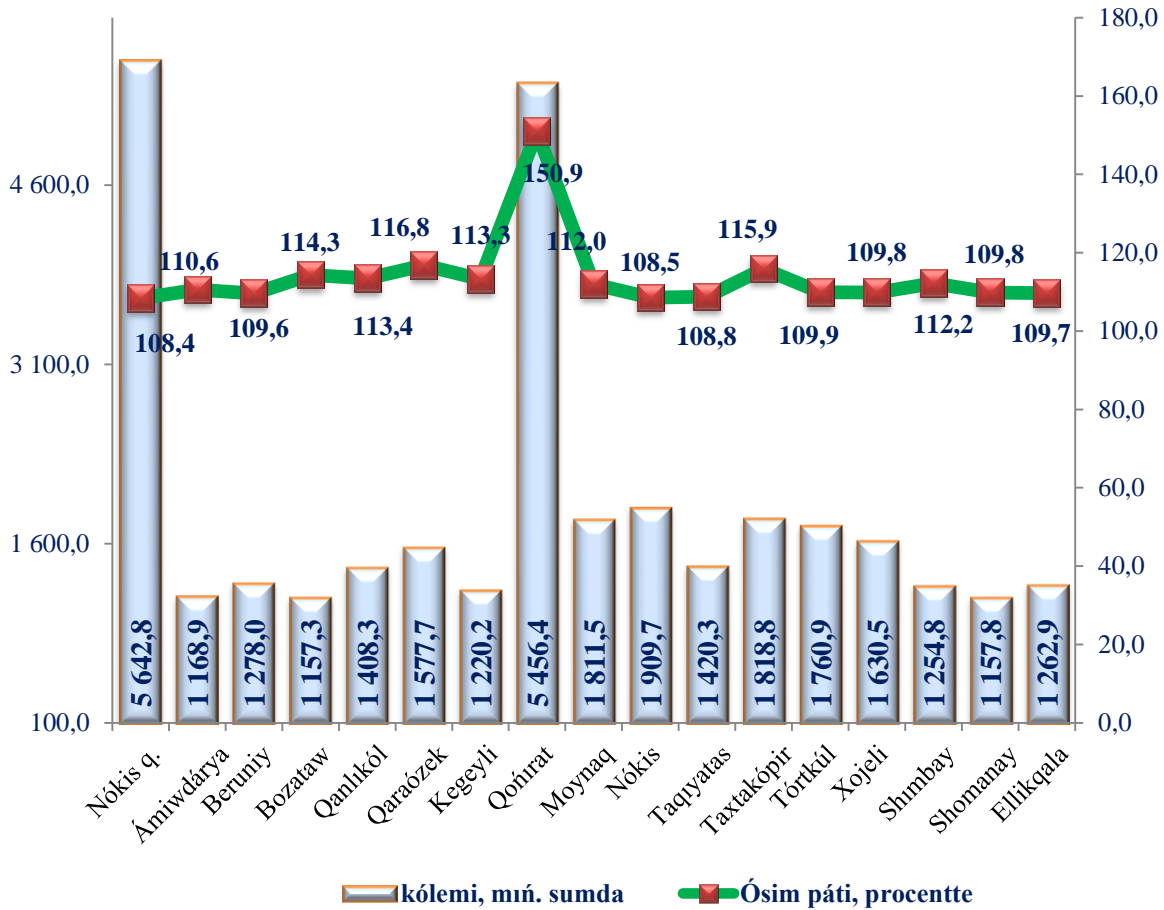
Qaraqalpaqstan Respublikası boyınsha kórsetilgen xızmetlerdiń úlesin Nókis qalasına (39,6 procent), Qońırat rayonına (15,4 procent), Tórtkúl rayonına (8,3 procent) hám Beruniy (5,4 procent) rayonlarına tuwra keledi.

Eń tómen ósim pátleri Taqıyatas (110,1%), Nókis qalası hám Nókis (110,3 %), rayonlarında baqlandı.

2022 jıldıń yanvar-iyun aylarında xalıqtıń jan basına kórsetilgen bazar xızmetleri kólemi 2411,3 mıń. sumdı quradı. Ósim pátı ótken jılǵa salıstırǵanda 114,6 % ti quradı.

Usı kórsetkish aymaqlar arasında Nókis qalasında 5642,8 mıń. sumnan tuwra kelse al Bozataw rayonında 1157,3 mıń. sumǵa shekemgi aralıqtı quraydı.

## Aymaqlar boyınsha xalıqtıń jan basına kórsetilgen bazar xızmetleriniń kólemi hám ósim pátı (2022 jil yanvar-iyun ayları ushın)



Xalıqtıń jan basına kórsetilgen xızmetler boyınsha eń joqarı kórsetkish Nókis qalasında 5642,8 mın. sumğa teń bolıp, ósim pátı ótken jıldıń usı dáwirine salıstırǵanda 108,4 % ti quradı.

Bunnan tısqari, xalıqtıń jan basına kórsetilgen xızmetler kóleminiń sezilerli ósiwi Qońrat (150,9 %), Qaraózek (116,8 %), Taxtakópir (115,9 %), Bozataw (114,3 %) hám Qanlıkól (113,4 %) rayonlarında baqlandı.

Xalıqtıń jan basına kórsetilgen xızmetlerdiń eń pás kórsetkishi, Bozataw (1157,3 mın.sum), Shomanay (1157,8 mın.sum) rayonlarında baqlandı.

**2022 jil yanvar-iyun aylarında qala hám rayonlar boyınsha  
sawda xızmetler kólemi**

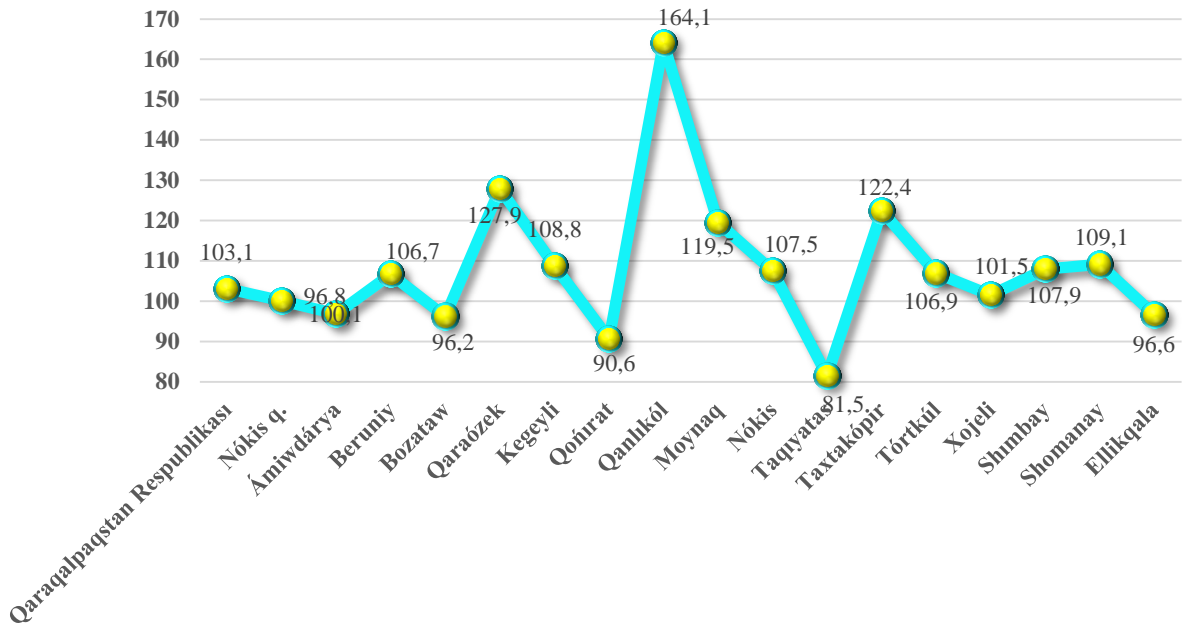


Sawda xızmetleriniń kólemi boyınsha eń joqargı kórsetkish Nókis qalasında (246,0 mlrd. sum), Tórtkúl (158,4 mlrd. sum) hám Beruniy (84,1 mlrd. sum) rayonlarında baqlandı.

Sawda xızmetleri eń pás kórsetkish Bozataw (6,9 mlrd. sum) rayonında gúzetildi.

2022 jil yanvar-iyun aylarında sawda xızmetleri kólemi 1036,1 mlrd. sumğa teń boldı, ótken jıldıń sol dáwirine salıstırǵanda ósiw páti 103,1 % ti quradı.

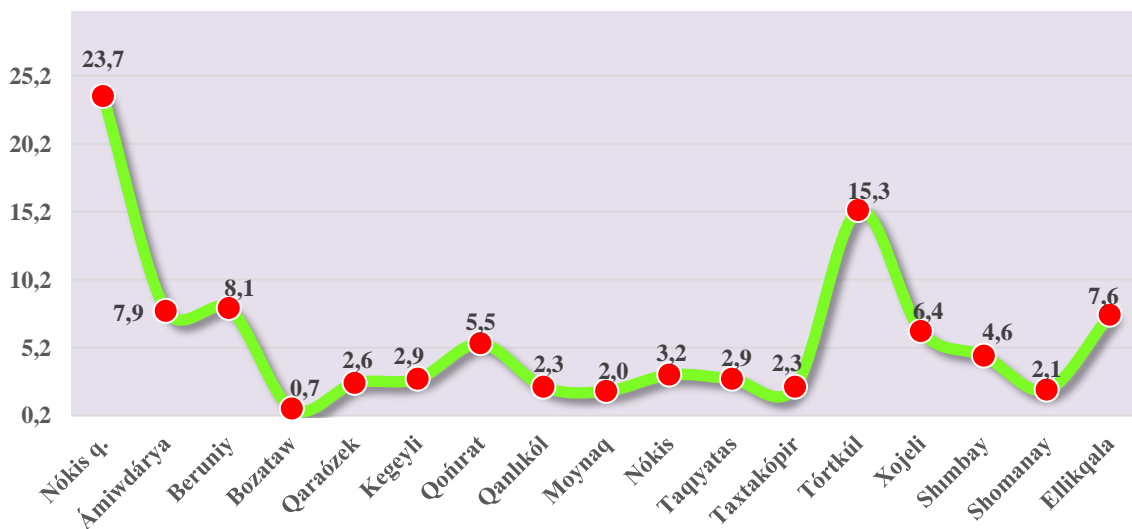
## 2022 jil yanvar-iyun aylarında qala hám rayonlar boyınsha sawda xızmetleriniń ósim pátı, % te



2021-jil yanvar-iyun aylarına salıstırǵanda sawda xızmetlerinde eń joqarı ósim pátleri Qanlıkól (164,1 %), Qaraózek (127,9 %) hám Taxtakópir rayonlarında (122,4 %) baqlandı.

Eń kem ósim pátı Taqiyatas (81,5 %) hám Qońırat rayonlarında (90,6 %) baqlandı.

## 2022 jil yanvar-iyun aylarında qala hám rayonlar boyınsha sawda xızmetleri úlesi, % te

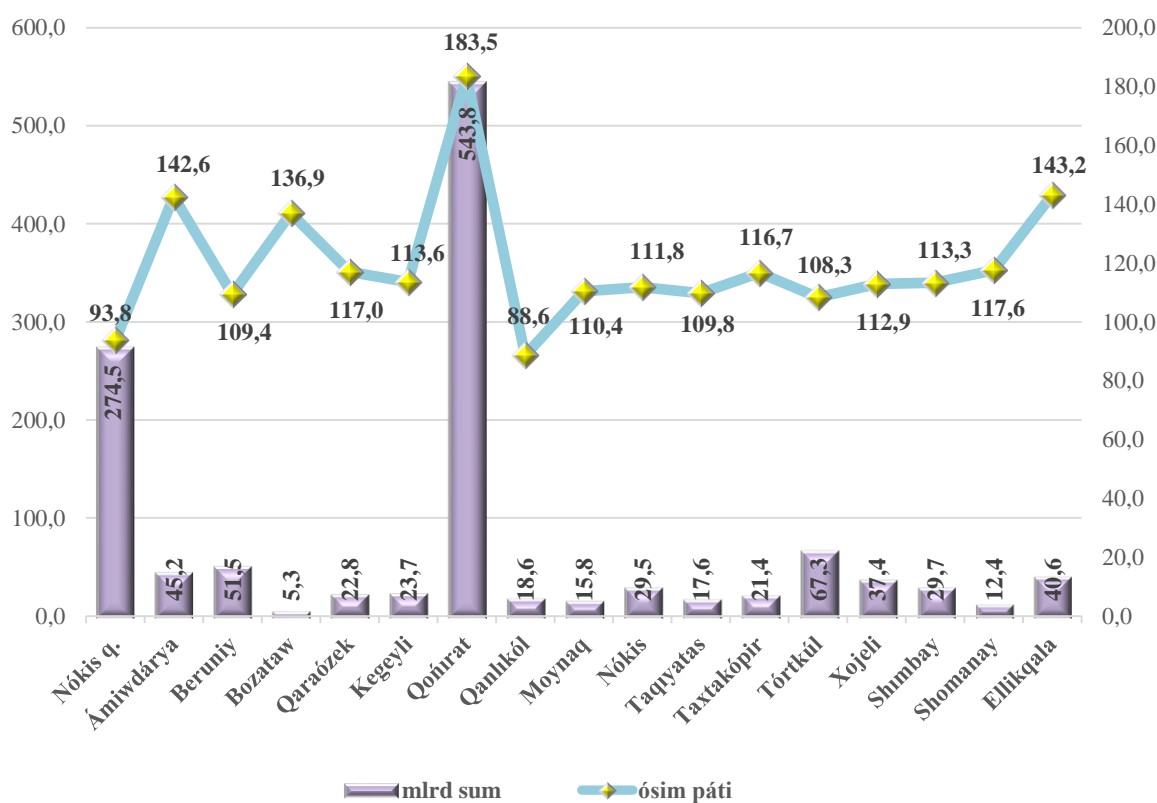


Sawda xızmetleri kóleminde eń joqarı úlesti qala hám rayonlar arasında Nókis qalası (23,7 %) hám Tórtkúl (15,3 %) rayonları iyeleydi.

Qala hám rayonlar arasında eń kem úles Bozataw (0,7 %), Moynaq (2,0 %) Shomanay (2,1 %) rayonlarına tuwra keledi.

2022 jıldıń yanvar-iyun aylarında transport xızmetleri kólemi 1257,0 mlrd. sumğa teń boldı. Ótken jıldıń sáykes dáwirine salıstırǵanda ósim pátı 129,8 % ti quradı.

**2022 jil yanvar-iyun aylarında qala hám rayonlar boyınsha  
transport xızmetleriniń ósim pátı hám kólemi**



Transport xızmetleri kólemi boyınsha eń joqarı kórsetkish Qońırat rayonında (543,8 mlrd. sum) hám Nókis qalasında (274,5 mlrd. sum) gúzetildi.

Transport xızmetleri kólemi boyınsha eń pás kórsetkish Bozataw rayonında (5,3 mlrd. sum) gúzetildi.