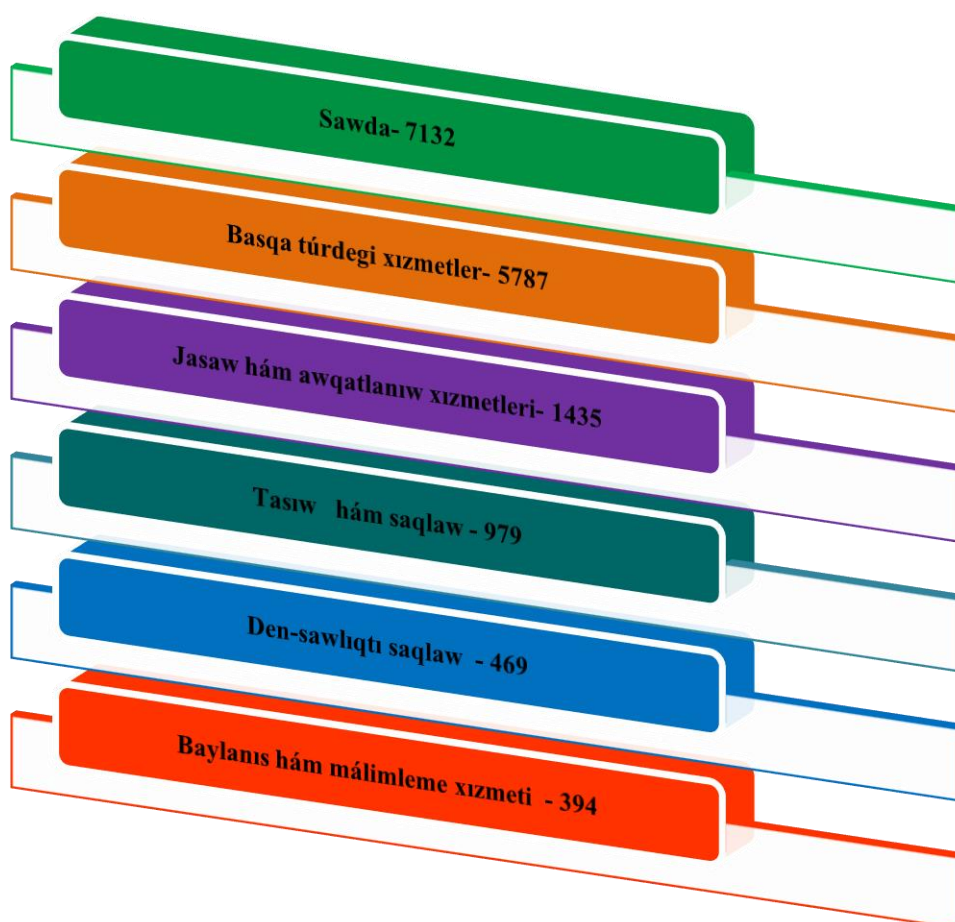


V. XIZMETLER

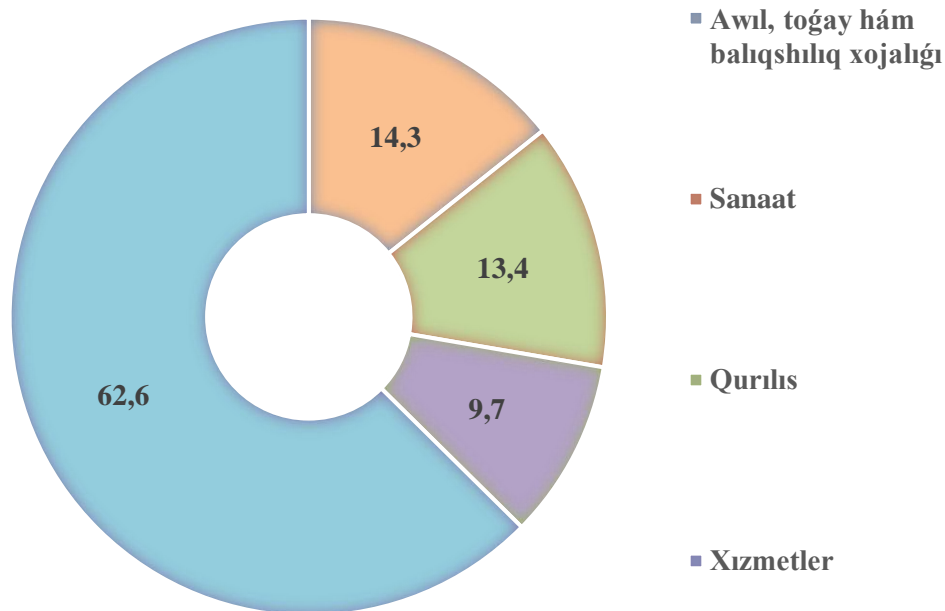
Ekonomikanıń tiykarǵı tarawlarınan biri bolǵan xızmetler tarawınıń áhimiyeti júdá úlken. Islep shıǵarıw processleriniń quramalasıp atırǵanlıǵı, bazardı kúnlik hám individual talaplarǵa tán tutınıw tovarları menen toltırıw, innovacion rawajlanıwdıń jedel ósiwi jámiyet turmıs dárejesiniń jaqsılanıwına alıp keledi. Bular finans, transport, qamsızlandırıw hám basqa túrlerdegi xızmetlersiz ámelge aspaydı.

Xızmetler tarawında 16,1 mıńnan aslam kárxanalar hám shólkemler jumıs islep atır, bul kórsetkish ótken jıldıń sol dáwirine salıstırǵanda 106,8 % ti quradı. Jańa kárxana hám shólkemlerdi ashıw, sonday-aq háreket etip turǵan kárxana hám shólkemler tárepinen innovacion texnologiyalardan paydalanıw hám kórsetilip atırǵan xızmetler túrlerin keńeytiw keleshekte jańa jumıs orınların kóbeytiw hám xalıqtıń turmıs dárejesin jaqsılawǵa imkan beredi.

**Xızmetler tarawında háreket etip turǵan kárxanalar
hám shólkemler sanı, birlikte**
(fermer hám diyqan xojalıqlarınan tısqarı) 2022 jil 1 oktyabr jaǵdayına



**2022 jil 1 oktyabr jaǵdayına kárxana hám shólkemlerdiń ulıwma sanında
xızmetler tarawında háreket etip turǵan kárxanalardıń úlesi, % te**
(fermer hám diyqan xojalıqlarınan tısqari)



2022 jil 1 oktyabr jaǵdayına xızmetler tarawında háreket etip turǵan kárxana hám shólkemler quramında eń joqarı úlesin sawda xızmeti menen shuǵıllanıwshı kárxana hám shólkemler 44,0 % quraydı.

Jasaw hám awqatlanıw tarawında háreket etip turǵan kárxana hám shólkemlerdiń úlesi 8,9 % ti quradı.

Xızmetler tarawında háreket etip turǵan kárxana hám shólkemlerdiń ulıwma sanında tasıw hám saqlaw túri menen shuǵıllanıwshı kárxana hám shólkemlerdiń úlesi 6,1 % ke jetti.

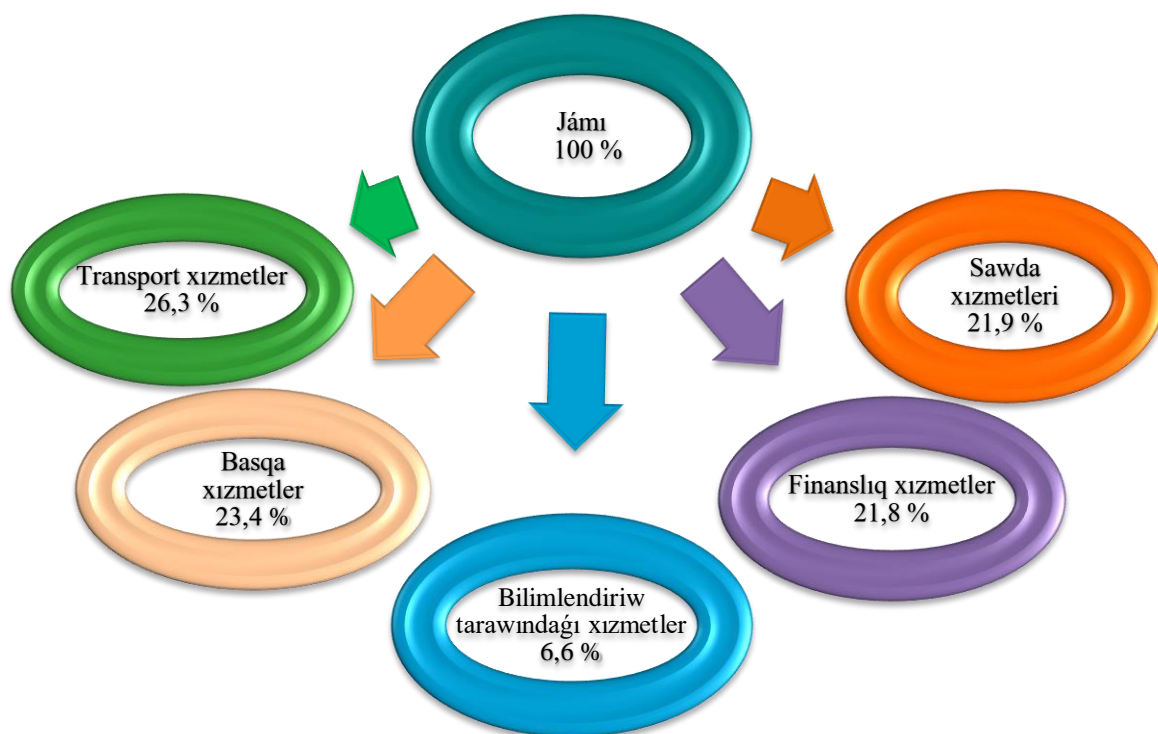
Den sawlıqtı saqlaw tarawında háreket etip atırǵan hám sociallıq xızmetler kórsetiwshı kárxanalar hám shólkemlerdiń úlesi 2,9 % ti quradı.

Baylanıs hám málimleme xızmeti menen shuǵıllanıwshı kárxanalar hám shólkemler úlesi 2,4 % ke teń boldı.

2022 jil yanvar-sentyabr aylarında bazar xızmetlerin islep shıǵarıwdıń ekonomikalıq xızmet túrleri boyınsha kólemi 7439,2 mlrd. sumdı quradı, sonnan awıllıq jerlerinde 1787,1 mlrd. sum xızmetler kólemin quradı. 2021 jıldıń yanvar-sentyabr ayına salıstırǵanda ósim pátı 116,4 procentti quradı.

Xızmetler quramında eń úlken úles transport (jámi xızmetlerdiń 26,3 procenti) hám sawda 21,9 % ke, finanslıq xızmetler 21,8 % ke, bilimlendiriw tarawındaǵı xızmetler 6,6 % ke, basqa xızmetler 23,4 % ke tuwrı keldi.

**2022 jil yanvar-sentyabr aylarında kórsetilgen
xızmetler quramı, % te**



Yanvar-sentyabr aylarında bazar xızmetlerin islep shıǵarıwdıń ekonomikalıq xızmet túrleri boyınsha quramı

	<i>hárekettegi kárxanalar sanı</i>	<i>mlrd. sum</i>		<i>ósim pátı, %</i>	<i>úlesi, %</i>
		<i>2022 j.</i>	<i>2021 j.</i>		

Jámi xızmetler	7085,0	7439,2	5980,0	116,4	100,0
-----------------------	---------------	---------------	---------------	--------------	--------------

sonnan: xızmet túrleri boyınsha:

baylanıs hám málimleme xızmeti	159,0	394,5	331,5	117,6	5,3
--------------------------------	-------	-------	-------	-------	-----

finanslıq xızmetler	103,0	1 620,0	1 278,2	122,5	21,8
---------------------	-------	---------	---------	-------	------

transport xızmeti	773,0	1 956,5	1 492,9	127,2	26,3
-------------------	-------	---------	---------	-------	------

<i>sonnan: avtotransport xızmetleri</i>	612,0	926,6	838,0	104,0	12,5
---	-------	-------	-------	-------	------

jasaw hám awqatlanıw xızmetleri	739,0	166,3	133,5	103,0	2,2
---------------------------------	-------	-------	-------	-------	-----

sawda xızmetleri	3559,0	1 626,6	1 388,3	104,2	21,9
------------------	--------	---------	---------	-------	------

kóshpes múlk penen baylanıslı bolǵan xızmetler	227,0	173,1	148,8	109,4	2,3
--	-------	-------	-------	-------	-----

dawamı

	<i>hárekettegi kárxanalar sanı</i>	<i>mlrd. sum</i>		<i>ósim pátı, %</i>	<i>úlesi, %</i>
		<i>2022 j.</i>	<i>2021 j.</i>		
bilimlendiriw tarawındaǵı xızmetler	223,0	492,7	380,4	120,0	6,6
densawlıqtı saqlaw tarawındaǵı xızmetler	274,0	97,1	79,9	110,2	1,3
ijara xızmetleri	70,0	137,4	116,1	111,4	1,9
kompyuterlerdi hám turmıslıq tovarlardı ońlaw xızmetleri	121,0	214,3	173,7	108,9	2,9
basqa jeke xızmetler	83,0	278,3	220,2	106,0	3,7
arxitektura, injenerlik izleniwler, texnikalıq sınawlar hám analiz tarawındaǵı xızmetler	93,0	81,1	66,9	110,9	1,1
basqa túrdegi xızmetler	661,0	201,3	169,6	110,6	2,7

Xızmetler quramında eń úlken úles transport (jámi xızmetlerdiń 26,3 procenti) hám sawda (21,9 procenti) xızmetlerine tuwrı keldi.


Sonday-aq, transport xızmetler (127,2 procent), finanslıq (122,5 procent), bilimlendiriw tarawındaǵı xızmetler (120,0 procent) ósim pátı joqarı boldı.

Ekonomikalıq xızmet túrleri boyınsha quramı,
(2022 jil yanvar–sentyabr, aylarında jámine salıstırǵanda % te)

Transport xızmeti	26,3%
Sawda xızmetleri	21,9%
Finanslıq xızmetler	21,8 %
Bilimlendiriw tarawındaǵı xızmetler	6,6 %
Baylanıs hám málimleme xızmeti	5,3 %
Jeke xızmetler	3,7 %
Kompyuterlerdi hám turmıshq tovarlardı onlaw	2,9 %
Basqa túrdegi xızmetler	2,7 %
Kóshpes múlk penen baylanıshlı xızmetler	2,3%
Jasaw hám awqatlanıw xızmetler	2,2 %
Ijara xızmetleri	1,9 %
Den-sawlıqtı saqlaw tarawındaǵı xızmetler	1,3 %
Arxitektura, injenerlik izleniwler	1,1 %

Bazar xızmetleriniń ulıwma kólemindegi sawda xızmetleri 21,9 % úlesti quraydı. Sawda ápiwayı bólistiriw mexanizminen tutınıwshıǵa baǵdarlangan bazar talapların qalıplestiriw processleriniń aktiv qatnasıwshısına aylandı. Házirgi waqıtta, sawda xızmetleri ekonomikada kórsetilgen jámi xızmetler kóleminiń sezilerli bólimi bolıp esaplanadı.

2022 jil yanvar-sentyabr aylarında sawda xızmetleri quramı, % te



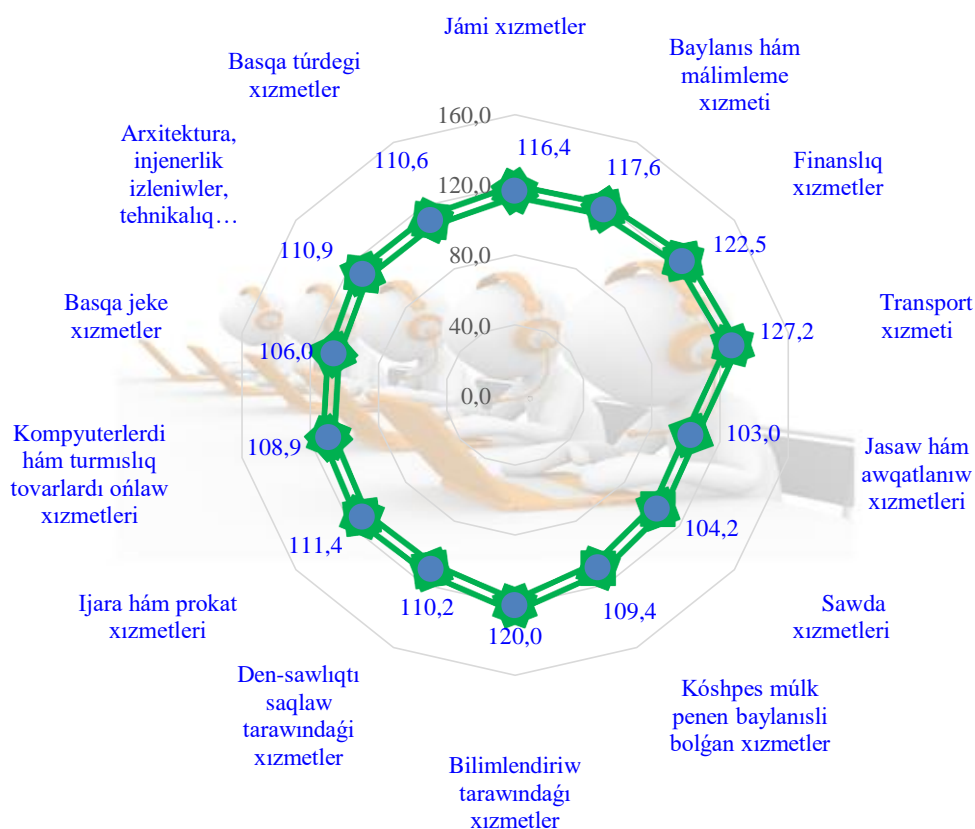
- Avtomobil hám motociklerdi ońlaw boyınsha xızmetlerdi qosqan halda avtomobiller hám motocikler usaqlap satıw boyınsha xızmetler
- Kótere satıw boyınsha xızmetler (avtomobiller hám motocikler sawdasınan tısqarı)
- Avtomobiller hám motocikler sawdasınan tısqarı usaqlap satıw boyınsha xızmetler

2022 jıldıń yanvar-sentyabr aylarında ekonomikalıq xızmet túrleri boyınsha xızmetler islep shıǵarıw kólemi, mlrd. sum

	Transport xızmetleri	1956,5 mlrd. sum
	Sawda xızmetleri	1626,6 mlrd. sum
	Finanslıq xızmetler	1620,0 mlrd. sum
	Basqa xızmetler	516,9 mlrd. sum
	Bilimlendiriw tarawındaǵı xızmetler	492,7mlrd. sum
	Málimleme hám baylanıs xızmetleri	394,5 mlrd. sum
	Basqa jeke xızmetler	278,3 mlrd. sum
	Kompyuterlerdi tovarlardı ońlaw xızmetleri	214,3 mlrd.sum
	Kóshpes múlk penen baylanıslı bolǵan xızmetler	173,1 mlrd. sum
	Jasaw hám awqatlanıw xızmetleri	166,3 mlrd. sum

Usı jıldıń yanvar-sentyabr ayları dawamında ekonomikalıq xızmet túrleri boyınsha kórsetilgen xızmetler ulıwma kólemde transport xızmetleri eń joqarı úlesti iyelegen bolıp, 1956,5 mlrd. sumdı quraǵan, 2021 jıldıń sáykes dáwirine salıstırǵanda ósim pátı 127,2 % ti quraǵan (2021 jilda 1492,9 mlrd. sum), sonday-aq kórsetilgen xızmetler kóleminde sawda xızmetleri 1626,6 mlrd.sum (2021 jilda 1388,3 mlrd. sum), finanslıq xızmetler 1620,0 mlrd. sum (2021 jilda 1278,2 mlrd. sum) hám bilimlendiriw tarawındaǵı xızmetlerde 492,7 mlrd. sum (2021 jilda 380,4 mlrd. sum) esesine tuwrı keldi.

Ekonomikalıq xızmet túrleri boyınsha islep shıǵarılǵan bazar xızmetleriniń ósim pátleri, % (2022 jil yanvar-sentyabr ayları ushın)



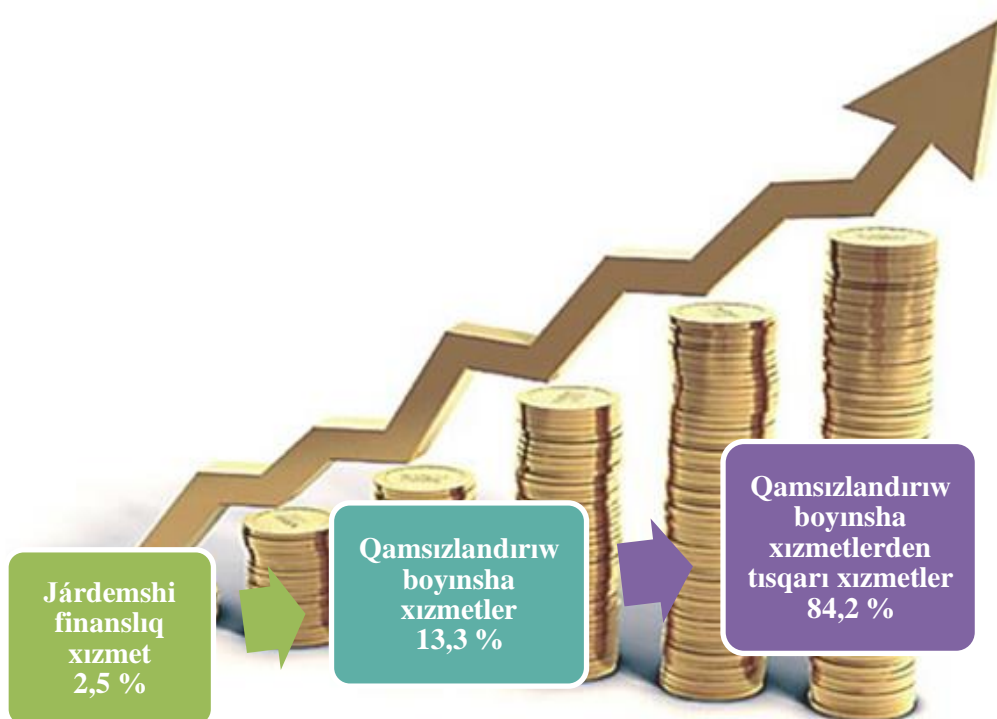
Sonıń menen birge, eń joqarı ósim pátleri transport xızmetleri (27,2%) ke finanslıq xızmetler (22,5 %) hám bilimlendiriw tarawındaǵı xızmetlerde (20,0 %) baqlandı.

Respublikamızda kredit siyasatı boyınsha alıp barılıp atırǵan reformalardıń dawam ettiriliwi finanslıq xızmetlerdiń ósiwine imkaniyat jarattı. 2022 jıldıń yanvar-sentyabr aylarında finanslıq xızmetleriniń ósim pátı 22,5 % ke ósti.

Zamanǵa say bank xızmetlerin kórsetiw, sonnan “sanlı” bankler hám usaqlap satıw xızmetlerin kórsetiwge qalıplestirilgen bank bólimlerin ashıw ushın innovacion bank texnologiyaların ámeliyatqa endiriw, aralıqtan turıp bank xızmetlerin kórsetiw, tólem sistemasın jánede rawajlandırıw finanslıq xızmetlerdiń tez pátler menen rawajlanıwına járdem beredi.

2022 jıl yanvar-sentyabr aylarında finanslıq xızmetler kólemi 1620,0 mlrd. sumǵa teń bolıp, 2021 jıl yanvar-sentyabr aylarına salıstırǵanda ósim pátı 122,5 % ti quradı.

2022 jıl yanvar-sentyabr aylarında finanslıq xızmetlerdiń quramı, % te



**2022 jil yanvar-sentyabr aylarında qala hám rayonlar boyınsha
xızmetler islep shıǵarıw**

	<i>Kólemi mlrd. sum</i>	<i>Ósim pátı, % te</i>	<i>Xalıqtıń jan basına mıń sumda</i>	<i>Ósim pátı, % te</i>
Qaraqalpaqstan Respublikası	7 439,2	116,4	3 796,4	114,7
Nókis q.	3 100,4	114,2	9 359,7	112,3
<i>rayonlar:</i>				
Ámiwdárya	379,2	115,4	1 839,7	113,3
Beruniy	370,8	110,0	1 865,8	108,2
Bozataw	39,5	115,3	1 806,0	114,9
Qanlıkól	101,2	110,9	1 921,8	109,4
Qaraózek	123,1	110,4	2 289,0	109,5
Kegeyli	135,6	110,9	1 837,6	110,2
Qońırat	1 114,4	141,3	8 351,4	139,7
Moynaq	90,7	111,1	2 731,2	108,9
Nókis	155,4	111,3	2 973,8	109,3
Taqiyatas	164,1	110,0	2 165,4	108,7
Taxtakópir	109,9	112,0	2 700,5	111,3
Tórtkúl	580,2	110,7	2 608,9	108,9
Xojeli	315,4	110,5	2 498,8	109,0
Shımbay	226,3	110,8	1 978,5	109,9
Shomanay	104,4	113,1	1 824,3	112,1
Ellikqala	328,6	114,0	1 983,0	112,1

Qala hám rayonlar kesiminde xızmetlerdiń eń joǵarı ósim pátı Qońırat rayonına (141,3 %) tuwra keldi.

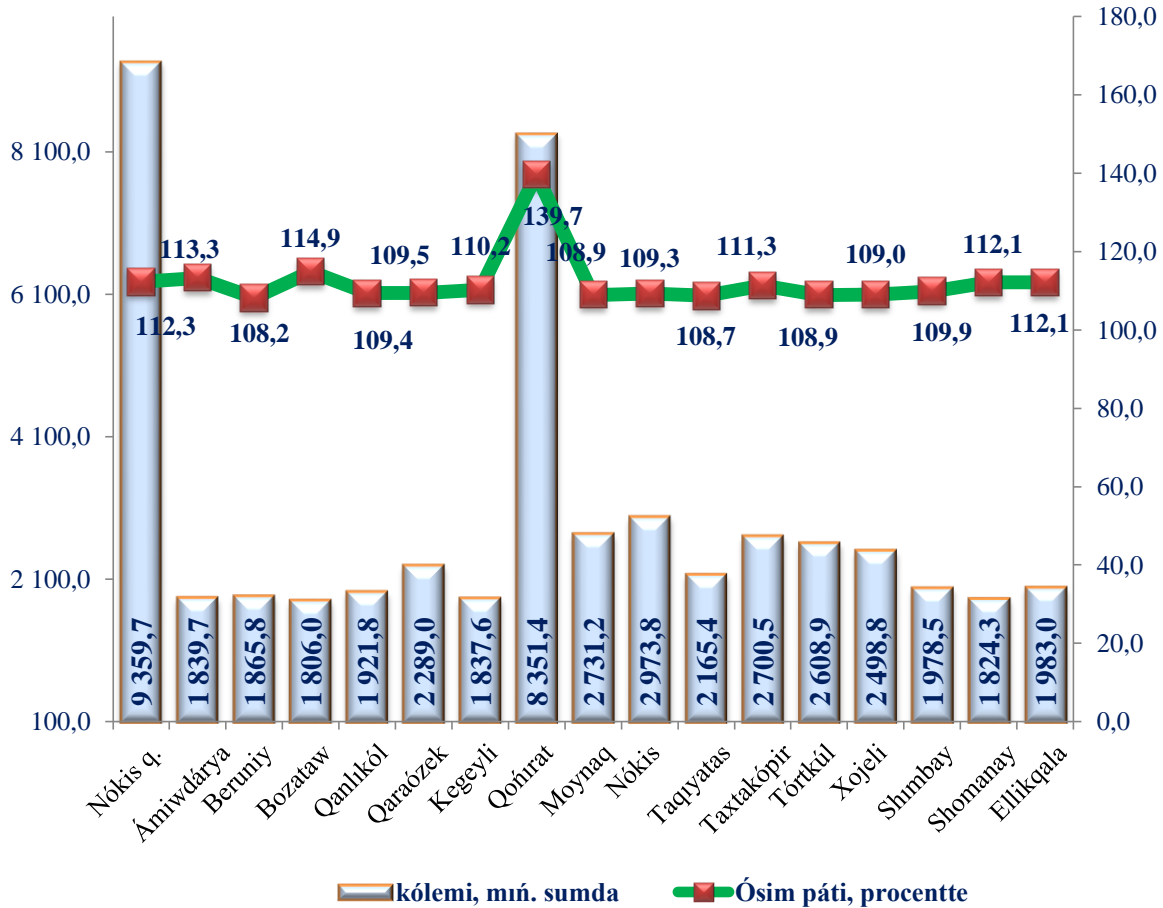
Qaraqalpaqstan Respublikası boyınsha kórsetilgen xızmetlerdiń úlesin Nókis qalasına (41,7 procent), Qońırat rayonına (15,0 procent), Tórtkúl rayonına (7,8 procent) hám Ámiwdárya (5,1 procent) rayonlarına tuwra keledi.

Eń tómen ósim pátleri Beruniy hám Taqiyatas (110,0 %) rayonlarında baqlandı.

2022 jıldıń yanvar-sentyabr aylarında xalıqtıń jan basına kórsetilgen bazar xızmetleri kólemi 3796,4 mıń. sumdı quradı. Ósim pátı ótken jılǵa salıstırǵanda 114,7 % ti quradı.

Usı kórsetkish aymaqlar arasında Nókis qalasında 9359,7 mıń. sumnan tuwra kelse al Bozataw rayonında 1806,0 mıń. sumǵa shekemgi aralıqtı quraydı.

Aymaqlar boyınsha xalıqtıń jan basına kórsetilgen bazar xızmetleriniń kólemi hám ósim pátı (2022 jil yanvar-sentyabr ayları ushın)



Xalıqtıń jan basına kórsetilgen xızmetler boyınsha eń joqarı kórsetkish Nókis qalasında 9359,7 mın. sumǵa teń bolıp, ósim pátı ótken jıldıń usı dáwirine salıstırǵanda 112,3 % ti quradı.

Bunnan tısqari, xalıqtıń jan basına kórsetilgen xızmetler kóleminiń sezilerli ósiwi Qońirat (139,7 %), Bozataw (114,9 %), Ámiwdáрыя (113,3 %), Shomanay hám Ellikqala (112,1 %) rayonlarında baqlandı.

Xalıqtıń jan basına kórsetilgen xızmetlerdiń eń pás kórsetkishi, Bozataw (1806,0 mın.sum), Shomanay (1824,3 mın.sum) rayonlarında baqlandı.

**2022 jil yanvar-sentyabr aylarında qala hám rayonlar boyınsha
sawda xızmetler kólemi**

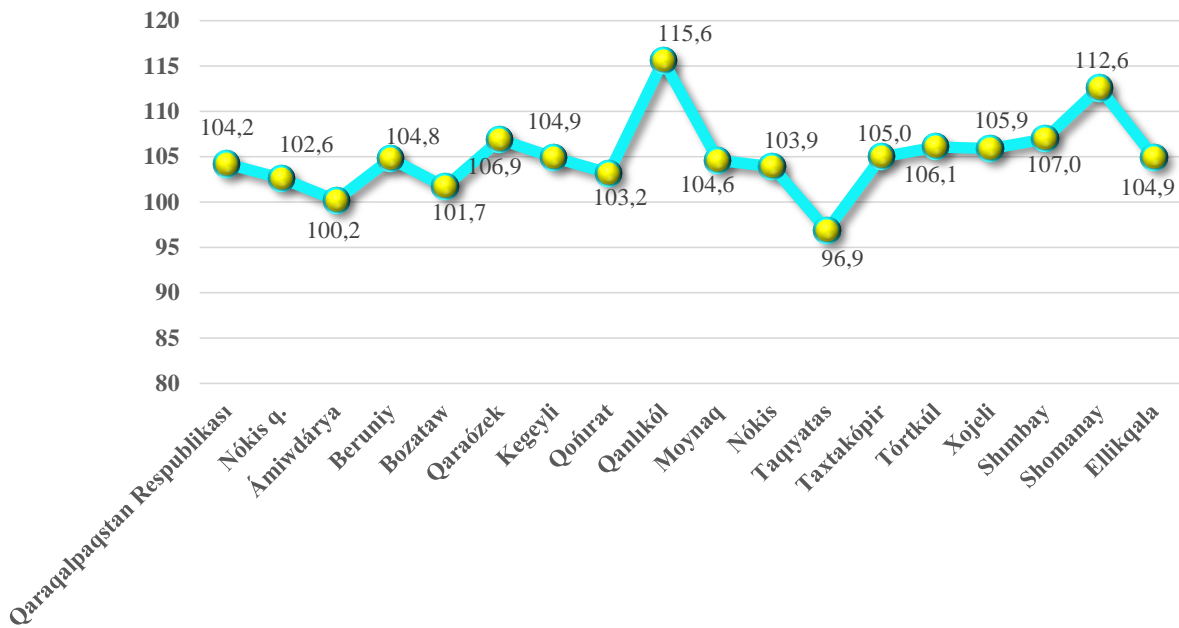


Sawda xızmetleriniń kólemi boyınsha eń joqarǵı kórsetkish Nókis qalasında (396,8 mlrd. sum), Tórtkúl (244,4 mlrd. sum) hám Ellikqala (131,7 mlrd. sum) rayonlarında baqlandı.

Sawda xızmetleri eń pás kórsetkish Bozataw (11,2 mlrd. sum) rayonında gúzetildi.

2022 jil yanvar-sentyabr aylarında sawda xızmetleri kólemi 1626,6 mlrd. sumǵa teń boldı, ótken jildıń sol dáwirine salıstırǵanda ósiw páti 104,2 % ti quradı.

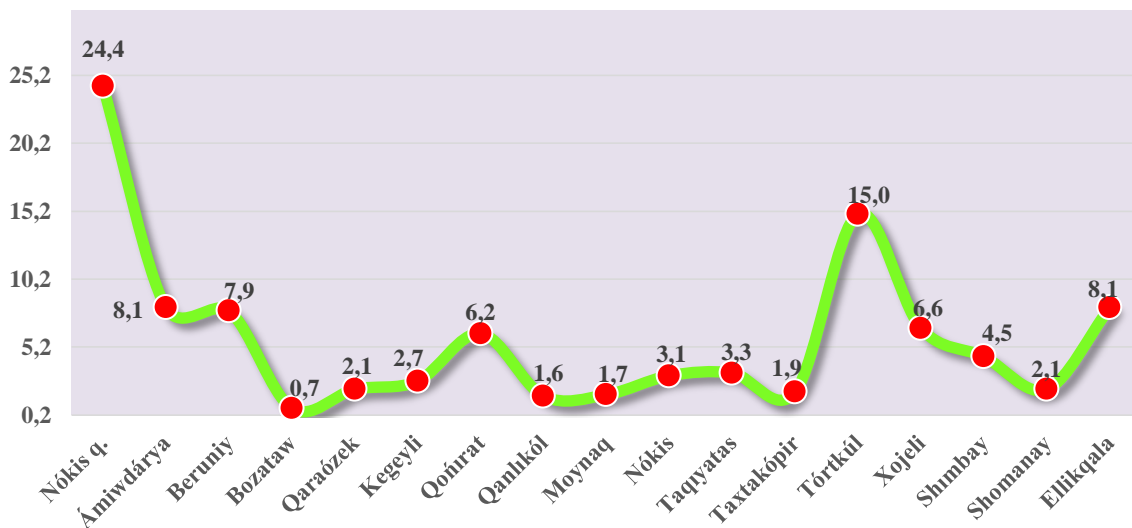
**2022 jil yanvar-sentyabr aylarında qala hám rayonlar boyınsha
sawda xızmetleriniń ósim pátı, % te**



2021-jil yanvar-sentyabr aylarına salıstırǵanda sawda xızmetlerinde eń joqarı ósim pátleri Qanlıkól (115,6 %), Shomanay (112,6 %) hám Shimbay rayonlarında (107,0 %) baqlandı.

Eń kem ósim pátı Taqyatas (96,9 %) hám Ámiwdárya rayonlarında (100,2 %) baqlandı.

**2022 jil yanvar-sentyabr aylarında qala hám rayonlar boyınsha
sawda xızmetleri úlesi, % te**

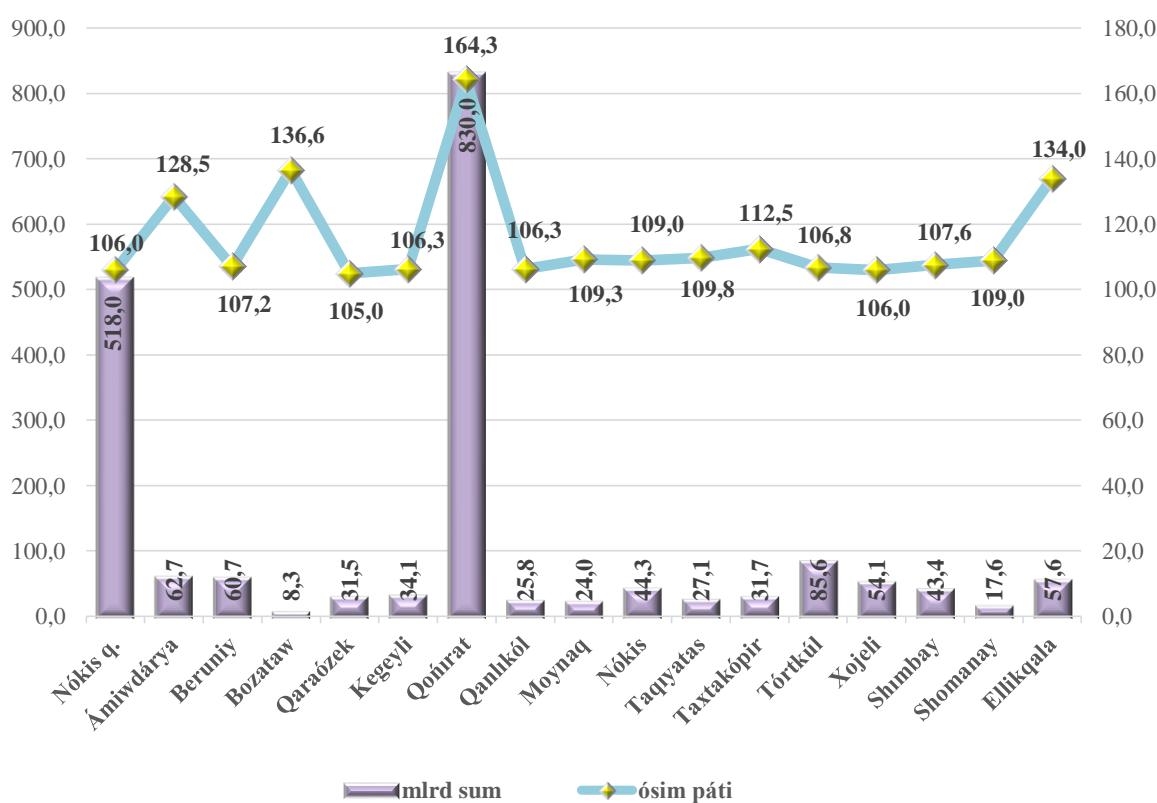


Sawda xızmetleri kóleminde eń joqarı úlesti qala hám rayonlar arasında Nókis qalası (24,4 %) hám Tórtkúl (15,0 %) rayonları iyeleydi.

Qala hám rayonlar arasında eń kem úles Bozataw (0,7 %), Qanlıkól (1,6 %) Moynaq (1,7 %) rayonlarına tuwra keledi.

2022 jıldıń yanvar-sentyabr aylarında transport xızmetleri kólemi 1956,5 mlrd. sumǵa teń boldı. Ótken jıldıń sáykes dáwirine salıstırǵanda ósim pátı 127,2 % ti quradı.

2022 jil yanvar-sentyabr aylarında qala hám rayonlar boyınsha transport xızmetleriniń ósim pátı hám kólemi



Transport xızmetleri kólemi boyınsha eń joqarı kórsetkish Qonırat rayonında (830,0 mlrd. sum) hám Nókis qalasında (518,0 mlrd. sum) gúzetildi.

Transport xızmetleri kólemi boyınsha eń pás kórsetkish Bozataw rayonında (8,3 mlrd. sum) gúzetildi.