

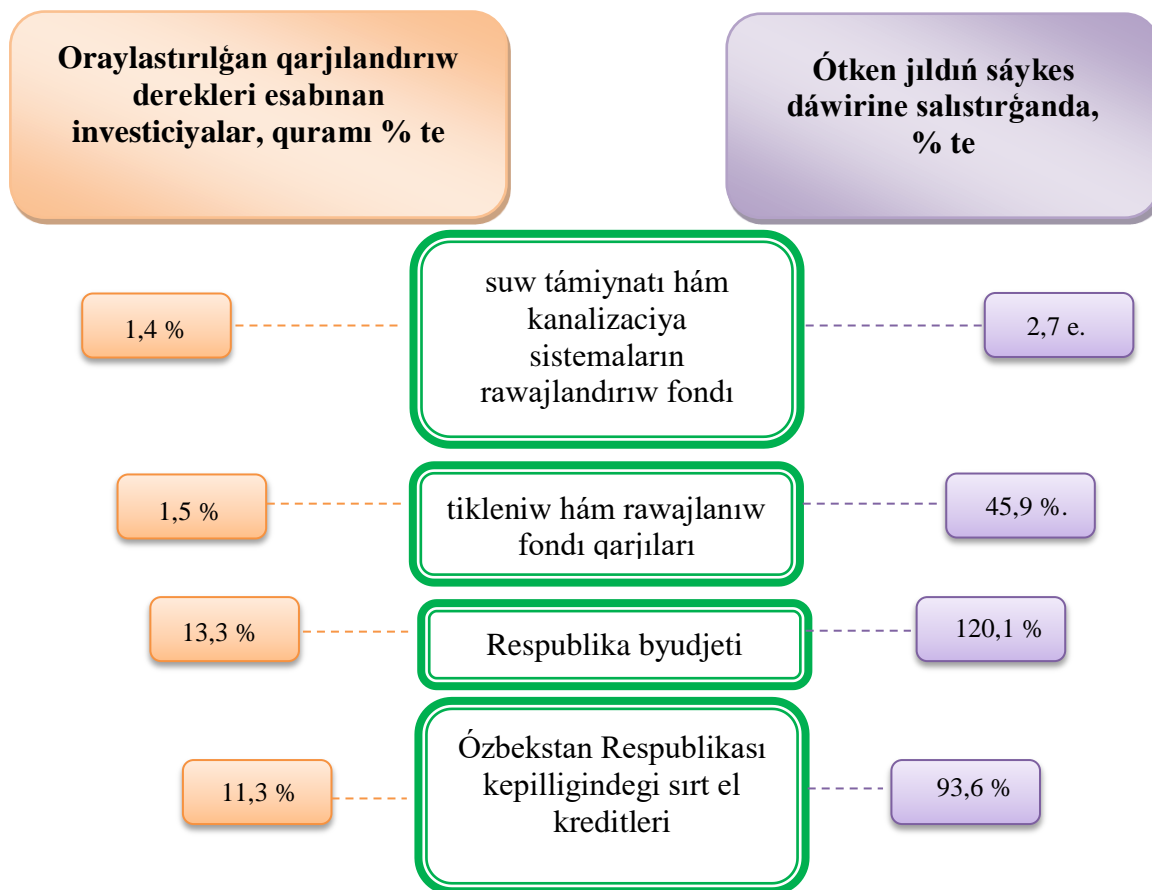
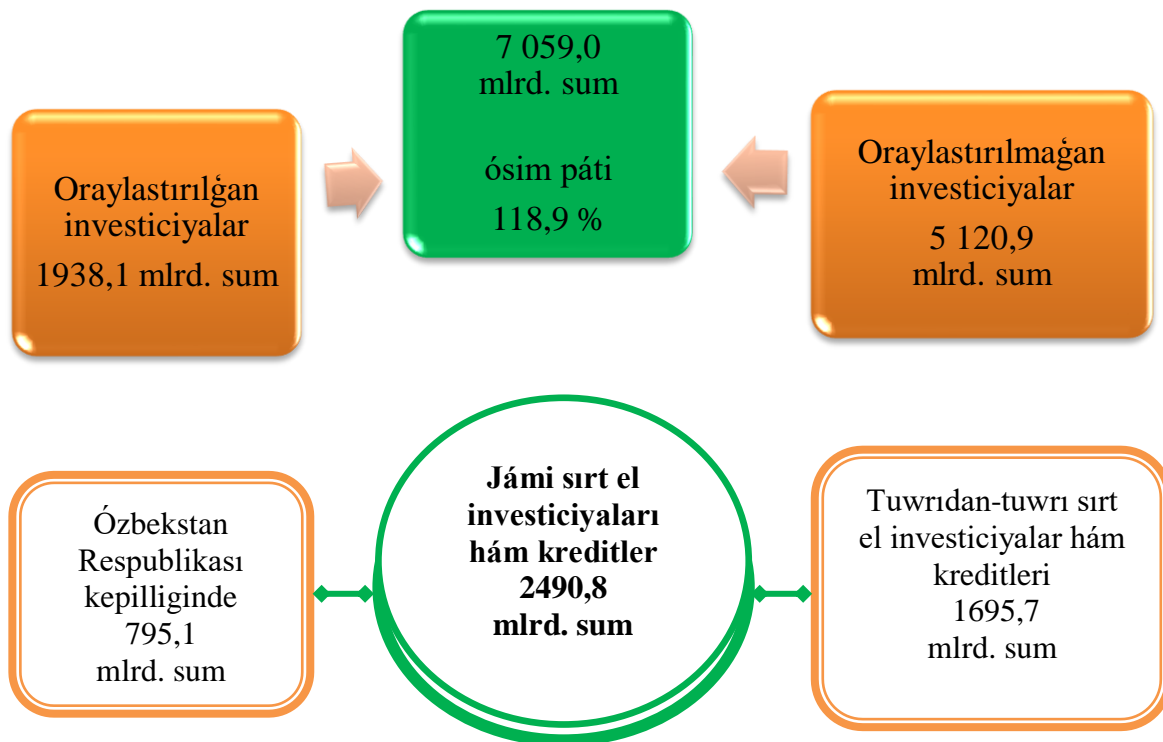
IV. INVESTICIYALAR HÁM QURILIS

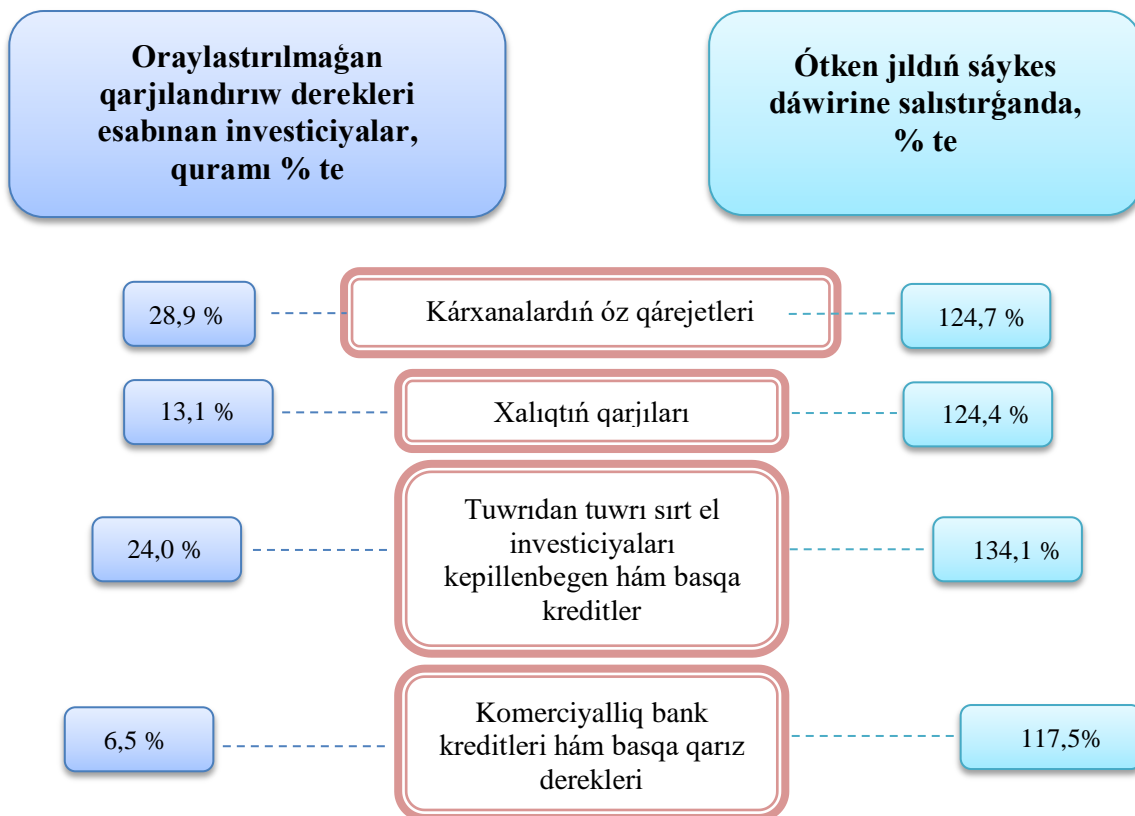
2022 jıl yanvar-sentyabr aylarında Respublikanıń tiykarǵı kapitalın kóbeyttiriwge 7 059,0 mlrd. sum muǵdarında investiciyalar ózlestirilip, ótken jılǵa salıstırǵanda ósim pátı 118,9 procentti quradı, sonnan sırt el investiciyaları 2490,8 mlrd. sumdı quradı.

Qarjılandırıw derekleri boyınsha tiykarǵı kapitalǵa ózlestirilgen investiciyalardıń bólistiriliwi

	<i>mlrd.sum</i>	<i>ósim pátı, %</i>	<i>jámine salıstır- ǵanda, úlesi% te</i>
Tiykarǵı kapitalǵa kiritilgen investiciyalar	7059,0	118,9	100,0
<i>sonnan:</i>			
Oraylastırılǵan investiciyalar:	1938,1	102,0	27,5
byudjet qarjıları	936,1	120,1	13,3
suw támiynatı sistemaların rawajlandırıw fondı	100,0	2,7 e.	1,4
tikleniw hám rawajlanıw fondı qarjıları	106,9	45,9	1,5
húkimet kepilligi tiykarındaǵı sırt-el kreditleri	795,1	93,6	11,3
Oraylastırılmaǵan investiciyalar:	5120,9	126,9	72,5
kárxanalardıń óz qarjıları	2043,3	124,7	28,9
xalıqtıń qarjıları	924,9	124,4	13,1
tuwrıdan-tuwrı sırt el investiciya hám kreditleri	1695,7	134,1	24,0
kommerciyallıq bank kreditleri hám basqa qarız derekleri	457,0	117,5	6,5

Tiykargı kapitalğa kiritilgen investiciyalar





2022 jil yanvar-sentyabr aylarında tiykarǵı kapitalǵa kiritilgen investiciyalardıń texnologiyalıq quramı

	<i>Jámi</i>	<i>Mámleketlik</i>	<i>Mámleketlik emes</i>
Jámi, mlrd. sum	7059,0	1819,5	5239,5
<i>sonnan:</i>			
qurılıs-montaj jumısları	4177,6	1664,3	2513,3
mashina, uskeneler, transport bóleklerin islep shıǵarıw hám xojalıq buyımları	2456,7	57,5	2399,2
Basqa shıǵınlar	424,7	97,7	327,0

Tiykarǵı kapitalǵa ózlestirilgen investiciyalardıń texnologiyalıq quramınıń dúzilisi ótken jıldıń usı dáwirine salıstırǵanda qurılıs-montaj jumıslarınıń úlesi 1,4 procentli punktke kóbeygenligi, mashina, úskenerler, transport quralları hám xojalıq buyımlarınıń bahasınıń úlesi ózgerissiz qalǵanlıǵı hám basqa qárejetlerdiń úlesi 1,4 procentli punktke kemeygenligin kórsetpekte.

2022 jıldıń yanvar-sentyabr aylarında oraylastırılğan qarjılandırıw dereklerine 1938,1 mlrd. sum investiciya qarjıları ózlestirilip, bul kórsetkish jámi investiciyalardıń 27,5 % in quradı, bul ótken jıldıń usı dáwirine salıstırǵanda 102,0 % ti quradı. Esabat dáwirinde oraylastırılmaǵan qarjı derekleri esabınan 5120,9 mlrd. sum investiciyalar ózlestirildi (jámine salıstırǵanda úlesi 72,5 %) hám ótken jıldıń usı dáwirine salıstırǵanda 126,9 procentke asqan.

Kárxanalar hám shólkemlerdiń óz qarjıları esabınan 2043,3 mlrd. sum tiykarǵı kapitalǵa ózlestirilgen investiciyalar ózlestirildi yamasa jámi investiciyalardıń 28,9 % ózlestirilip ósim pátı 124,7 % ti quradı. Xalıqtıń qarjıları esabınan 924,9 mlrd. sum investiciyalar ózlestirilip, jámi investiciyalar kóleminiń 13,1 % in, ósim pátı 124,4 procentli punktke asqan.

Esabat dáwirinde Ózbekstan Respublikası Húkimeti kepilligindegi 795,1 mlrd. sumlıq sırt el kreditleri ajratıldı, bul ótken jıldıń usı dáwirine salıstırǵanda ósim pátı 93,6 % yáki jámi investiciyalardıń úlesi 11,3 % in quradı.

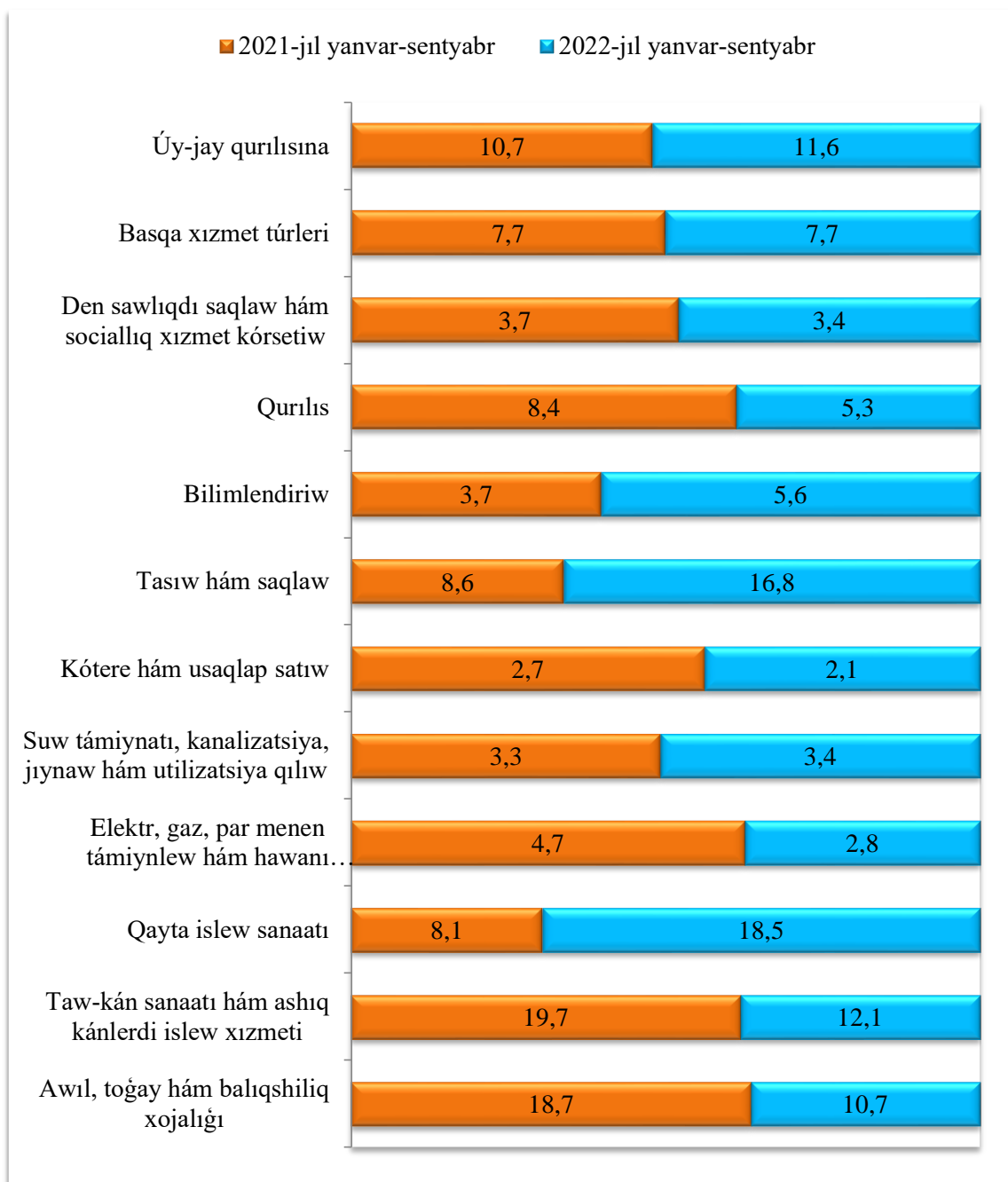
Bank kreditleri hám basqa qarız qarjıları esabınan 457,0 mlrd. sumlıq qárezetler ózlestirildi (tiykarǵı kapitalǵa ózlestirilgen investiciyalar ulıwma kólemniń 6,5 %, ósim pátı 117,5 procentli punkt) ke asqan, tuwrıdan-tuwrı hám basqa sırt el investiciyalar hám kreditler esabınan 1695,7 mlrd. sum (ulıwma kóleminiń úlesi 24,0 % hám ósim pátı 134,1 %) quradı, Tikleniw hám rawajlandırıw qorı esabınan 106,9 mlrd. sum (úlesi 1,5 % hám ósim pátı 45,9 %), Respublika byudjeti 936,1 mlrd. sum (úlesi 13,3 % ósim pátı 120,1 %), Suw támiynatı sistemaların rawajlandırıw qorı esabınan 100,0 mlrd. sum yaki ótken jıldıń sáykes dáwirine salıstırǵanda 2,7 eseni quradı.

Ekonomikalıq xızmet túrleri boyınsha tiykarǵı kapitalǵa kiritilgen investiciyalar hám kreditler

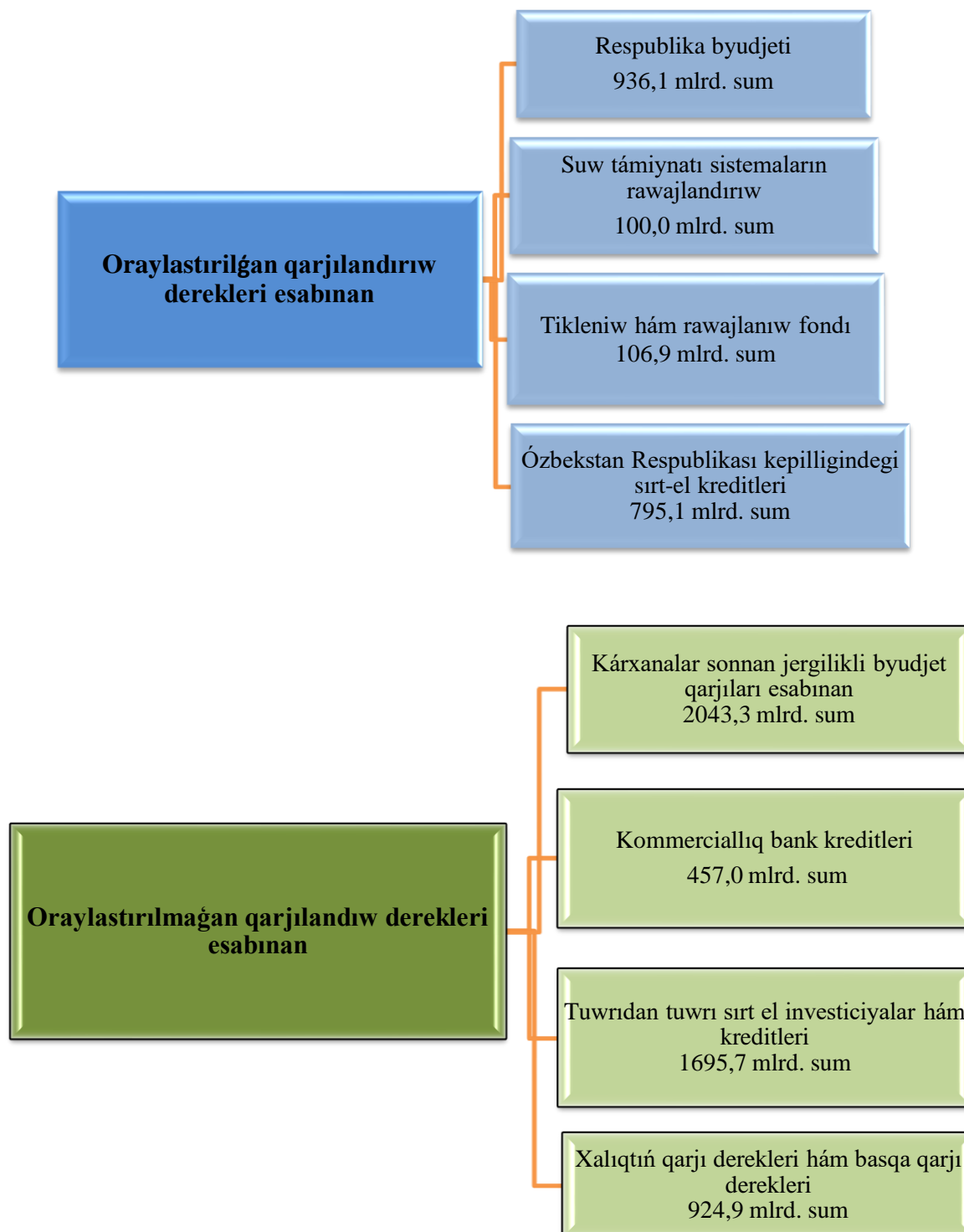
Esabat dáwirinde tiykarǵı kapitalǵa ózlestirilgen investiciyalardıń tiykarǵı bólegi, qayta islew sanaatına 1307,2 mlrd. sum (úlesi 18,5 %), sonıń menen koks hám neftti qayta islew ónimlerin islep shıǵarıwǵa 492,0 mlrd. sum (úlesi 7,0 %), birge metall emes mineral ónimler islep shıǵarıwǵa 488,7 mlrd. sum (úlesi 6,9 %), azıq-awqat ónimlerin hám ishlik islep shıǵarıwǵa 66,2 mlrd. sum (úlesi 0,9 %), tekstil ónimlerin islep shıǵarıwǵa 61,4 mlrd. sum (úlesi 0,9 %), tasıw hám saqlaw 1188,7 mlrd. sum (úlesi 16,8 %), taw-kán sanaatı 854,1 mlrd. sum (úlesi 12,1 %), sonnan tábiy gáz qazıp alıwǵa 807,6 mlrd. sum (úlesi 11,4 %), awıl, toǵay hám balıqshılıq xojalıǵına 757,4 mlrd. sum (úlesi 10,7 %), elektr energiyası, gaz, par menen támiyinlew hám hawanı kondiciyalaw xızmet túrine 199,4 mlrd. sum (úlesi 2,8 %), suw menen támiyinlew, kanalizaciya, shıǵındıardı utilizaciya qılıw 241,4 mlrd. sum (úlesi 3,4 %), qurılıs 373,8 mlrd. sum (úlesi 5,3 %), kótere hám usaqlap satıw, motorlı transport úskeneleri hám motocikllerdı ońlaw 150,2 mlrd. sum (úlesi 2,1 %) xabarlandırıw hám baylanıs 41,1 mlrd. sum (úlesi 0,6 %), professional, ilimiy hám texnik xızmet túrleri 101,2 mlrd. sum (úlesi 1,4 %), bilimlendiriw 394,7 mlrd. sum (úlesi 5,6 %), mámleketlik basqarıw hám qorǵanıw 211,2 mlrd. sum (úlesi

3,0 %), jasaw hám awqatlanıw xızmet túrleri 37,5 mlrd. sum (úlesi 0,5 %), finanslıq hám qamsızlandırıw xızmet túrleri 23,5 mlrd. sum (úlesi 0,3 %), den-sawlıqtı saqlaw hám sociallıq xızmet túrleri 240,0 mlrd. sum (úlesi 3,4 %), kórkem-óner hám dem alıw 45,1 mlrd. sum (úlesi 0,6 %), úy-jay qurılısına 818,7 mlrd sum (úlesi 11,6 %) hám basqa xızmet túrleri 33,4 mlrd sum (úlesi 0,5 %) tuwrı keldi.

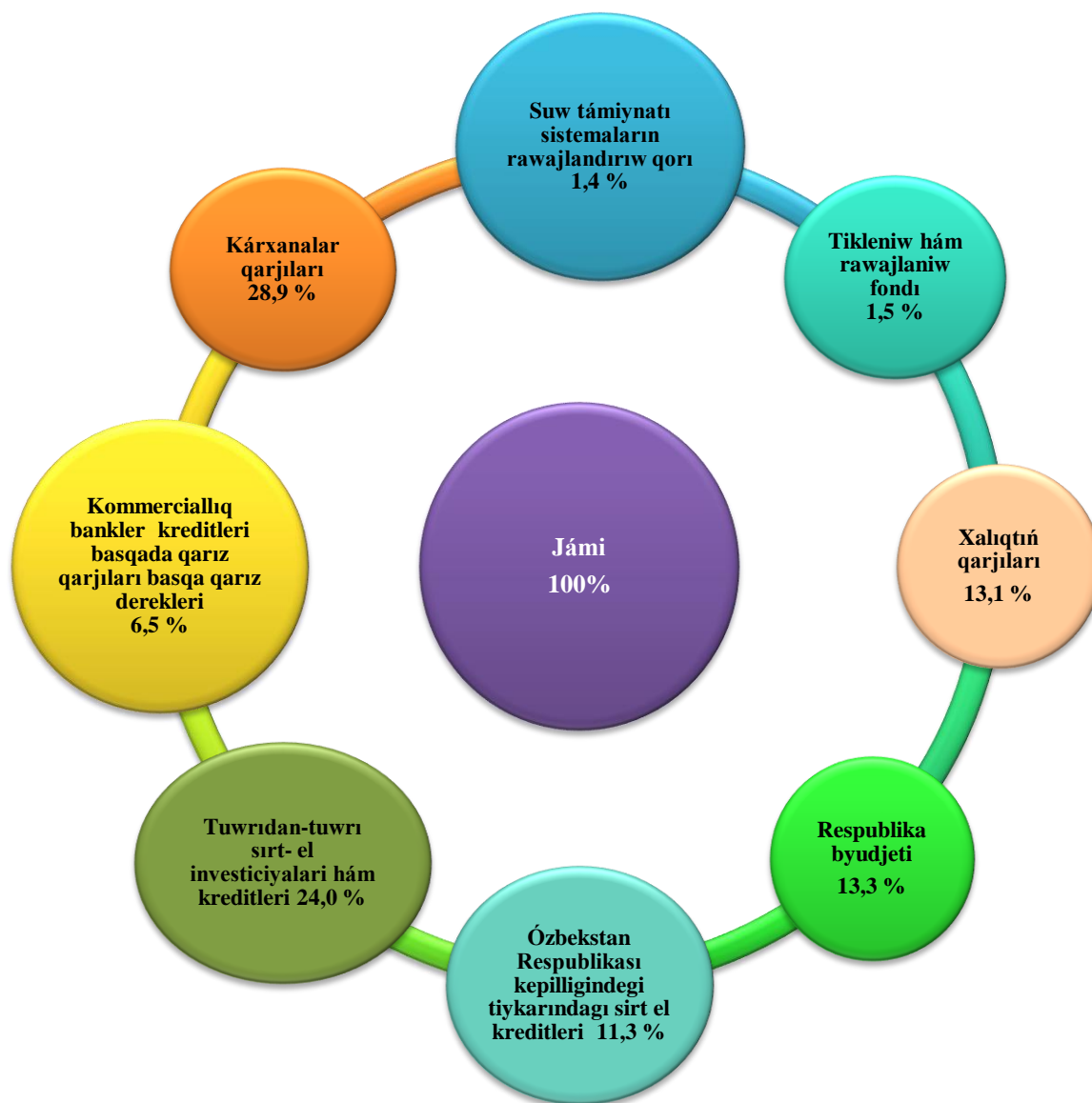
**Ekonomikalıq xızmet túrleri boyınsha tiykarǵı kapitalǵa
kiritilgen investiciyalar hám kreditler
(ulıwma kólemge salıstırǵanda úlesi % esabında)**



2022 jıldıń yanvar-sentyabr aylarında tiykargı kapitalğa kiritilgen investiciyalardıń qarjılandırıw derekleri boyınsha quramı



**Qarjılandırıw derekleri boyınsha tiykarǵı
kapitalǵa kiritilgen investiciyalar,
jámine salıstırǵanda úlesi % esabında**



Jámi ózlestirilgen investiciyalardıń 28,9 % kárxanalar hám shólkemlerdiń óz qarjıları esabınan ózlestirildi, sonıń menen birge tuwrıdan-tuwrı shet el investiciyalari hám kreditleri esabınan 24,0 %, Respublika byudjeti esabınan, bul bolsa jámi investiciyalardıń 13,3 % in quradı.

2022 jıldıń yanvar-sentyabr aylarında qarjılandırıw derekleri boyınsha tiykarǵı kapitalǵa kiritilgen investiciyalar

	<i>ózetirilgen investiciyalar, mlrd. sum</i>	<i>ótken jılǵa salıstırǵanda ósim pátı, %</i>	<i>Ulıwma kólemdegi úlesi, %</i>
Barlıq qarjılandırıw derekleri esabınan	7059,0	118,9	100,0
Respublika byudjeti	936,1	120,1	13,3
Suw támiynatı sistemaların rawajlandırıw qorı	100,0	2,7 e.	1,4
Tikleniw hám rawajlanıw qorı	106,9	45,9	1,5
Ózbekstan Respublikası kepilligi tiykarında sırt el kreditleri	795,1	93,6	11,3
Kárxanalar qárejetleri	2043,3	124,7	28,9
Kommerciyalıq bank kreditleri hám basqa qarız qárejetleri	457,0	117,5	6,5
Tuwrıdan-tuwrı sırt el investiciyalar hám kreditler	1695,7	134,1	24,0
Xalıq qárejetleri	924,9	124,4	13,1

Qarjılandırıw derekleri boyınsha tiykarǵı kapitalǵa ózetirilgen investiciyalardıń eń joqarı ósim pátı suw támiynatı sistemaların rawajlandırıw qorı 100,0 mlrd. sum, ótken jıldıń usı dáwrine salıstırǵanda ósim pátı 2,7 eseni quradı.

Qala hám rayonlar kesiminde yanvar-sentyabr aylarında tiykarǵı kapitalǵa kiritilgen investiciyalar, mlrd. sum

	2021 j.	2022 j.	ótken jılǵa salıstırǵanda ósim pátı % esabında	jámi investiciyalardan tuwrıdan-tuwrı sirt el investiciyalar kólemi, mıń AQSh doll.
Qaraqalpaqstan Respublikası	5386,0	7059,0	118,9	15350,1
Nókis q.	1440,8	1629,9	102,7	-
<i>rayonlar:</i>				
Ámiwdárya	233,3	413,6	160,8	-
Beruniy	258,3	382,0	134,3	-
Bozataw	93,9	86,2	83,1	-
Qanlıkól	108,2	160,4	134,7	87,7
Qaraózek	200,1	1063,1	481,8	-
Kegeyli	76,5	130,7	154,9	1364,3
Qońırat	551,5	869,8	143,0	10705,4
Moynaq	843,9	737,1	79,2	1670,1
Nókis	113,8	171,9	137,6	-
Taqiyatas	248,5	164,7	60,2	-
Taxtakópir	54,6	72,7	119,5	-
Tórtkúl	532,9	428,2	72,9	940,0
Xojeli	152,2	161,9	96,6	-
Shımbay	127,5	202,4	144,2	582,6
Shomanay	51,4	102,2	179,7	-
Ellikqala	298,6	282,2	85,6	-

Xalıqtıń jan basına kiritilgen investiciyalar (2022 jil yanvar-sentyabr aylarında)

	<i>Xalıqtıń jan basına investiciyalar kólemi, mıń sumda</i>	<i>ósım pátı, % te</i>
Qaraqalpaqstan Respublikası	3602,5	117,2
Nókis q.	4919,6	100,9
<i>rayonlar:</i>		
Ámiwdárya	2 006,8	158,0
Beruniy	1 921,6	132,1
Bozataw	3 934,2	82,7
Qanlıkól	3 050,0	132,9
Qaraózek	19 760,3	477,3
Kegeyli	1 771,2	153,8
Qońrat	6 520,6	141,4
Moynaq	22 200,8	77,8
Nókis	3 292,6	135,2
Taqıyatas	2 172,9	59,5
Taxtakópir	1 785,5	119,0
Tórtkúl	1 925,1	71,7
Xojeli	1 283,0	95,5
Shımbay	1 769,6	143,1
Shomanay	1 786,9	178,2
Ellikqala	1 703,4	84,1

Xalıqtıń jan basına esaplanǵan tiykarǵı kapitalǵa ózlestirilgen investiciyalar kólemi boyınsha joqarı kórsetkishler Moynaq rayonu 22 200,8 mıń sum, bul jerde tábiyiy gazdı qazıp alıwǵa investiciyalar ózlestirildi, Qaraózek rayonu 19 760,3 mıń sum, bul jerde «Qaraqalpaqsegment» qospa kárxanasında cement islep shıǵarıwdı keńeytiriwdiń 3-basqıshına ózlestirilgen investiciyalar menen baylanıslı.

**2022 jil yanvar-sentyabr aylarında qarjılandırıw derekleri boyınsha
tiykarǵı kapitalǵa kiritilgen investiciyalar, mlrd. sum**

	Tiykarǵı kapitalǵa kiritilgen investiciyalar jámi, mlrd. sum	sonnan qarjılandırıw derekleri boyınsha:				
		respublika byudjeti	kárxanalar qarjıları	xalıqtıń qarjıları	sirt el investiciyalar hám kreditler	Húkimet kepilligi asındagı sirt-el kreditleri
Qaraqalpaqstan Respublikası	7059,0	936,1	2043,3	924,9	1695,7	795,1
Nókis q.	1629,9	284,6	892,2	64,6	126,2	154,2
<i>rayonlar:</i>						
Ámiwdárya	413,6	58,6	48,3	91,4	5,4	68,9
Beruniy	382,0	102,1	55,8	125,9	24,2	42,2
Bozataw	86,2	35,2	11,8	13,5	1,8	2,3
Qanlıkól	160,4	19,8	70,4	40,1	8,8	0,2
Qaraózek	1063,1	33,6	122,6	21,6	872,7	1,1
Kegeyli	130,7	35,0	31,6	23,2	19,6	1,1
Qońırat	869,8	35,2	204,9	37,6	121,4	403,2
Moynaq	737,1	33,5	292,2	15,8	379,7	0,1
Nókis	171,9	34,7	36,6	73,6	6,2	1,6
Taqıyatas	164,7	43,0	63,8	25,7	10,2	1,3
Taxtakópir	72,7	13,0	10,1	27,7	2,7	1,2
Tórtkúl	428,2	47,2	86,9	154,2	46,2	47,6
Xojeli	161,9	27,2	36,4	42,1	13,6	0,2
Shımbay	202,4	41,7	45,6	67,4	24,0	0,1
Shomanay	102,2	30,2	10,9	29,3	16,5	1,5
Ellikqala	282,2	61,5	23,2	71,2	16,5	68,3

dawamu


	<i>Tiykargı kapitalğa kiritilgen investiciyalar jámi, mlrd. Sum</i>	<i>sonnan qarjulandırw derekleri boyınsha:</i>		
		<i>Suw támiynati sistemaların rawajlandırırw qorı</i>	<i>Tikleniw hám rawajlandırırw qorı</i>	<i>kommerciyalıq bankleri kreditleri hám basqa qarız qarjıları</i>
Qaraqalpaqstan Respublikası	7059,0	100,0	106,9	457,0
Nókis q.	1629,9	12,1	-	96,0
<i>rayonlar:</i>				
Ámiwdárya	413,6	7,3	105,3	28,4
Beruniy	382,0	2,1	-	29,7
Bozataw	86,2	5,3	-	16,3
Qanlıkól	160,4	4,7	-	16,4
Qaraózek	1063,1	6,0	-	5,5
Kegeyli	130,7	2,4	-	17,8
Qońırat	869,8	4,8	-	62,7
Moynaq	737,1	1,3	-	14,5
Nókis	171,9	2,5	-	16,7
Taqiyatas	164,7	2,5	-	18,2
Taxtakópir	72,7	9,5	-	8,5
Tórtkúl	428,2	14,6	-	31,5
Xojeli	161,9	2,6	-	39,8
Shımbay	202,4	5,4	1,0	17,2
Shomanay	102,2	6,9	-	6,9
Ellikqala	282,2	10,0	0,6	30,9

Sociallıq taraw obyektlerin qurıw

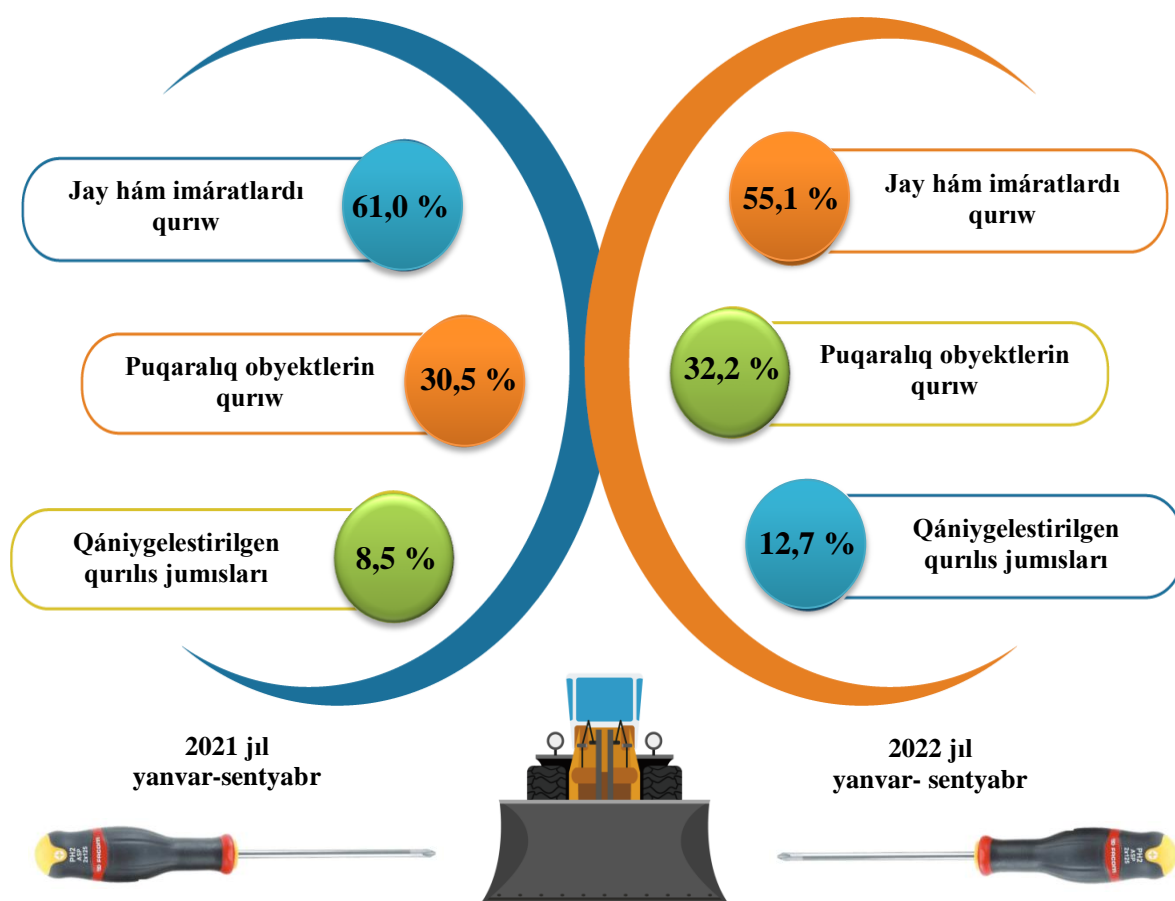
2022 jıldıń yanvar-sentyabr aylarında ulıwma maydanı 717,3 mıń kv.m. bolǵan 3716 úy-jay qurıldı. (2021 jıldıń yanvar-sentyabr aylarına salıstırǵanda 121,9 %) sonnan awıllıq, jerlerde 493,2 mıń kv.m 2400 úy-jay paydalanıwǵa tapsırıldı. Óndirislik emes tarawına kiritilgen investiciyalar kóleminden 818,7 mlrd. sum yaki 36,2 % i úy-jay qurılısında ózlestirildi.

Ulıwma bilimlendiriw mektepleri hám mektepke shekemgi bilimlendiriw shólkemleri qurılısında 260,4 mlrd. sum átirapında investiciyalar ózlestirildi, bul ondirislik emes tarawǵa ajratılǵan investiciyalardıń 11,5 % in quradı.

Qurılıs jumislari. 2022 jil yanvar-sentyabr aylarında 3866,4 mlrd. sum muǵdarında qurılıs jumislari orınlanıp, ótken jıldıń usı dáwirine salıstırǵanda ósim pátı 108,4 % quradı.

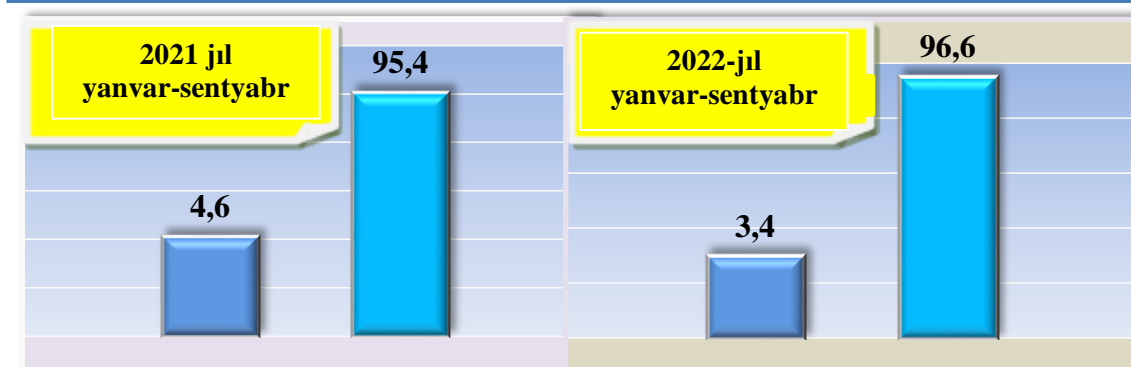


Ekonomikalıq iskerlik túrleri boyınsha qurılıs jumislari (ulıwma kólemge salıstırǵanda % te)



Qurılıs jumislari ulıwma kóleminiń 55,1 % imaratlardı qurıw boyınsha qurılıs jumislari, 32,2 % puqaralıq qurılıs obyektlerin qurıw boyınsha qurılıs jumislari hám 12,7 % qániyelestirilgen qurılıs jumislariına tuwrı keldi. Sonnan ulıwma kólemnen 63,7 % jańa qurılıs, rekonstrukciya hám keńeytiriw hámde texnikalıq tárepten qayta inventarlawǵa tuwrı keledi.

Múlkshilik túrleri boyınsha qurılıs kárxanalarımń óz kúshleri menen ámelge asırǵan qurılıs jumslarımń bólistiriliwi (jámine salıstırǵanda % te)



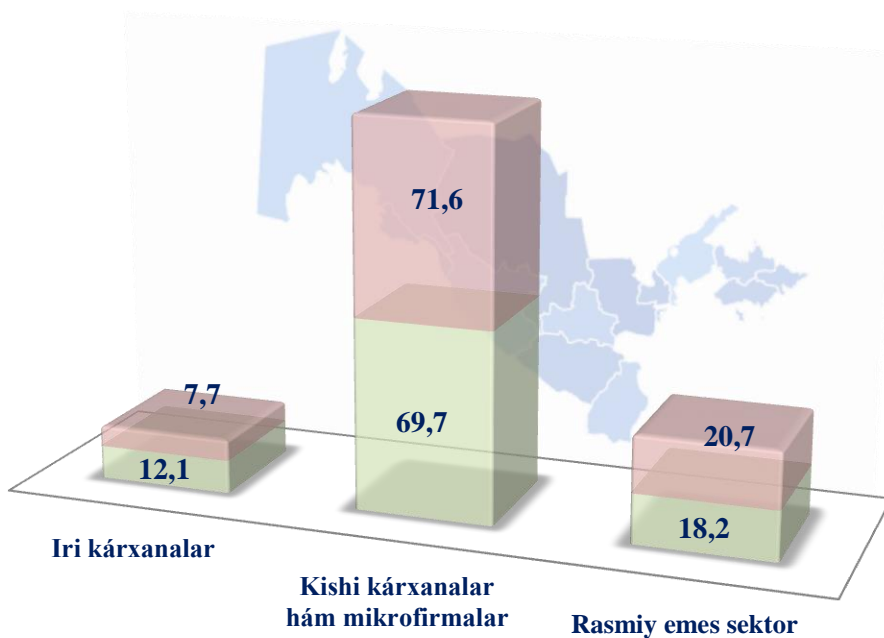
Mámleketlik múlk



Mámleketlik emes múlk



Kárxanalar túrleri boyınsha qurılıs jumsları kólemi, mlrd.sum

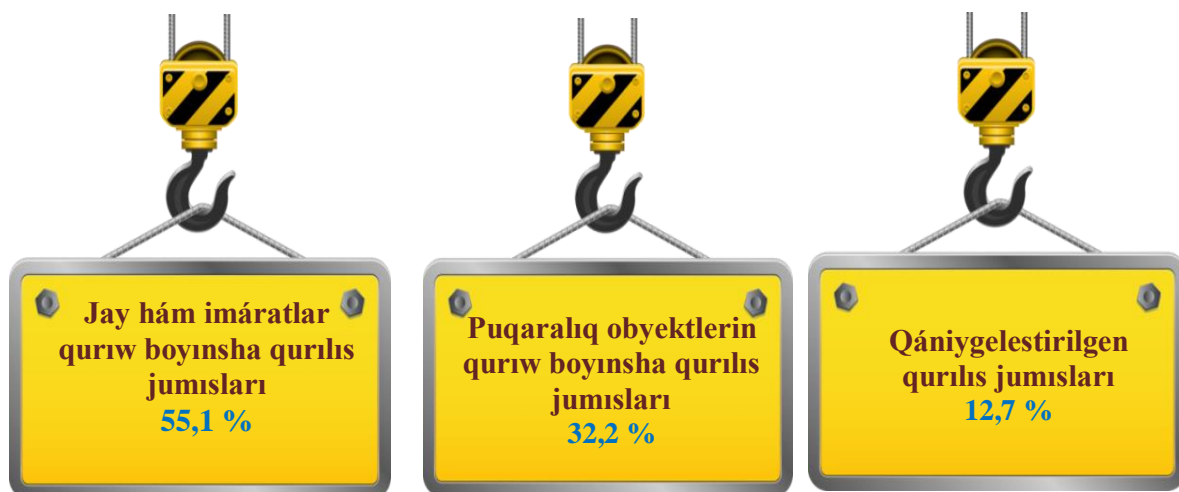


■ 2021-jil yanvar-sentyabr

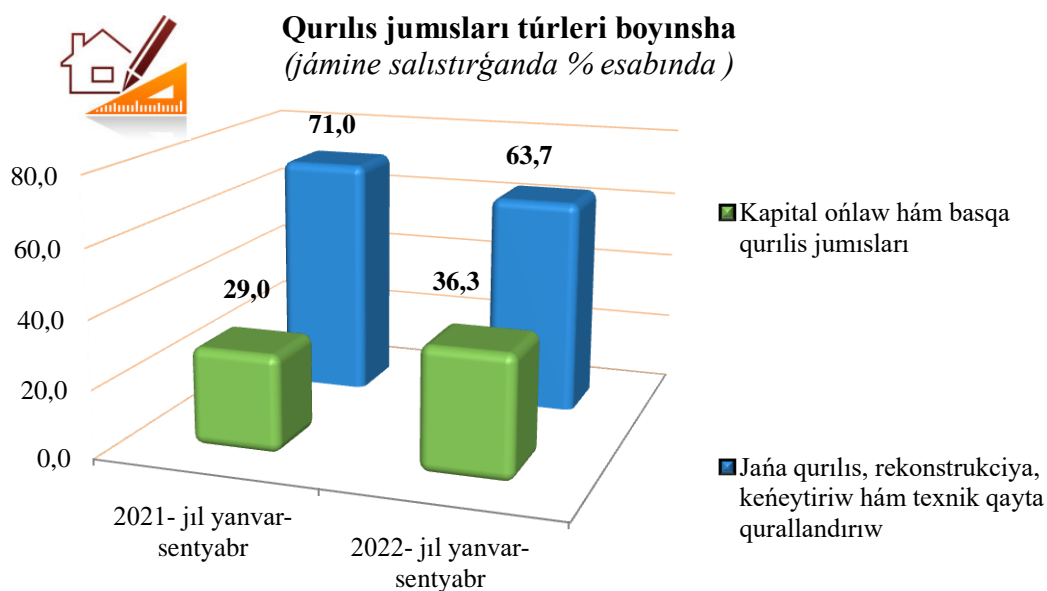
■ 2022-jil yanvar-sentyabr

Jámi qurılıs jumsları kólemi boyınsha iri qurılıs kárxanaları úlesi 7,7 % ti qurap, ótken jılǵa salıstırǵanda 4,4 procentli punktke kemeygen, kishi kárxana hám mikrofirmalar úlesi 71,6 % ti qurap 1,9 procentli punktke kóbeygen, rasmiy emes sektor úlesi 20,7 % ti quradı.

Ekonomikalıq xızmet túrleri boyınsha qurılıs jumislari kólemi, (ulıwma kólemge salıstırǵanda % te)



Jámi qurılıs jumislari kóleminde jańa qurılıs, rekonstrukciya qılıw, keńeytiriw hám texnik tárepten qayta qurallandırw jumislari kólemi 2462,1 mlrd. sumdı (úlesi 63,7 %) quradı. Kapital, qayta ońlaw hám basqa pudrat jumislari kólemi 1404,3 mlrd. sumdı (úlesi 36,3 %) quradı.

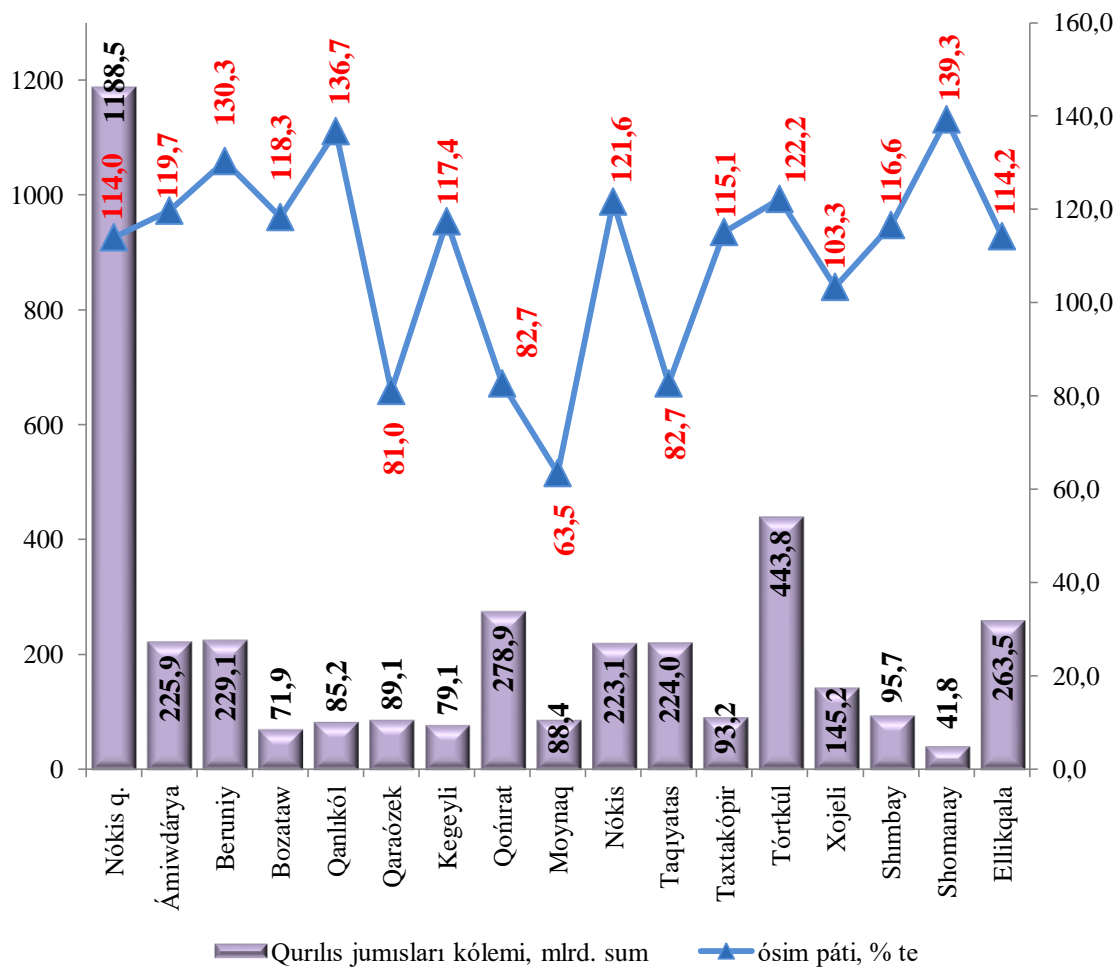


2022 jıldıń yanvar-sentyabr aylarında qala hám rayonlar boyınsha qurılıs jumısları kólemi, mlrd. sum

	2021 jil	2022 jil	ósim pátı, % te	Jámine salıstrǵanda úlesi % te
Qaraqalpaqstan Respublikası	3232,8	3866,4	108,4	100,0
Nókis q.	942,8	1188,5	114,0	30,7
<i>rayonlar:</i>				
Ámiwdárya	171,5	225,9	119,7	5,8
Beruniy	160,2	229,1	130,3	5,9
Bozataw	55,1	71,9	118,3	1,9
Qanlıkól	56,7	85,2	136,7	2,2
Qaraózek	99,5	89,1	81,0	2,3
Kegeyli	61,1	79,1	117,4	2,0
Qońırat	305,2	278,9	82,7	7,2
Moynaq	126,2	88,4	63,5	2,3
Nókis	166,7	223,1	121,6	5,8
Taqiyatas	245,3	224,0	82,7	5,8
Taxtakópir	73,4	93,2	115,1	2,4
Tórtkúl	329,9	443,8	122,2	11,5
Xojeli	127,5	145,2	103,3	3,8
Shımbay	75,1	95,7	116,6	2,5
Shomanay	27,3	41,8	139,3	1,1
Ellikqala	209,3	263,5	114,2	6,8

2022 jıldıń yanvar-sentyabr aylarında Respublika boyınsha qurılıs jumısları eń joqarı kólemleri Nókis qalasında 1188,5 mlrd. sum, Tórtkúl 443,8 mlrd. sum hám Qońırat 278,9 mlrd. sum rayonlarına tuwrı keldi.

**2022 jıldıń yanvar-sentyabr aylarında qurılıs jumısları kólemi
hám ósim pátleri**



Qurılıs jumıslarınıń joqarı ósim pátı Shomanay (ótken jıldıń usı dáwirine salıstırǵanda ósim pátı 139,3 %), Qanlıkól (136,7 %), Beruniy (130,3 %), Tórtkúl (ósim pátı 122,2 %), rayonlarında gúzetildi.

2022 jıldıń yanvar-sentyabr aylarında xalıqtıń jan basına esaplangan qurılıs jumısları kólemi boyınsha joqarı kórsetkishler Nókis rayonu 4274,3 mıń sum (yaki ótken jılǵa salıstırǵanda ósim pátı 119,5 %), Nókis qalası 3587,5 mıń sum (112,1 %) Bozataw rayonu 3284,7 mıń sum, (117,8 %), Taqiyatas 2955,6 mıń sum, (81,7 %) boldı.

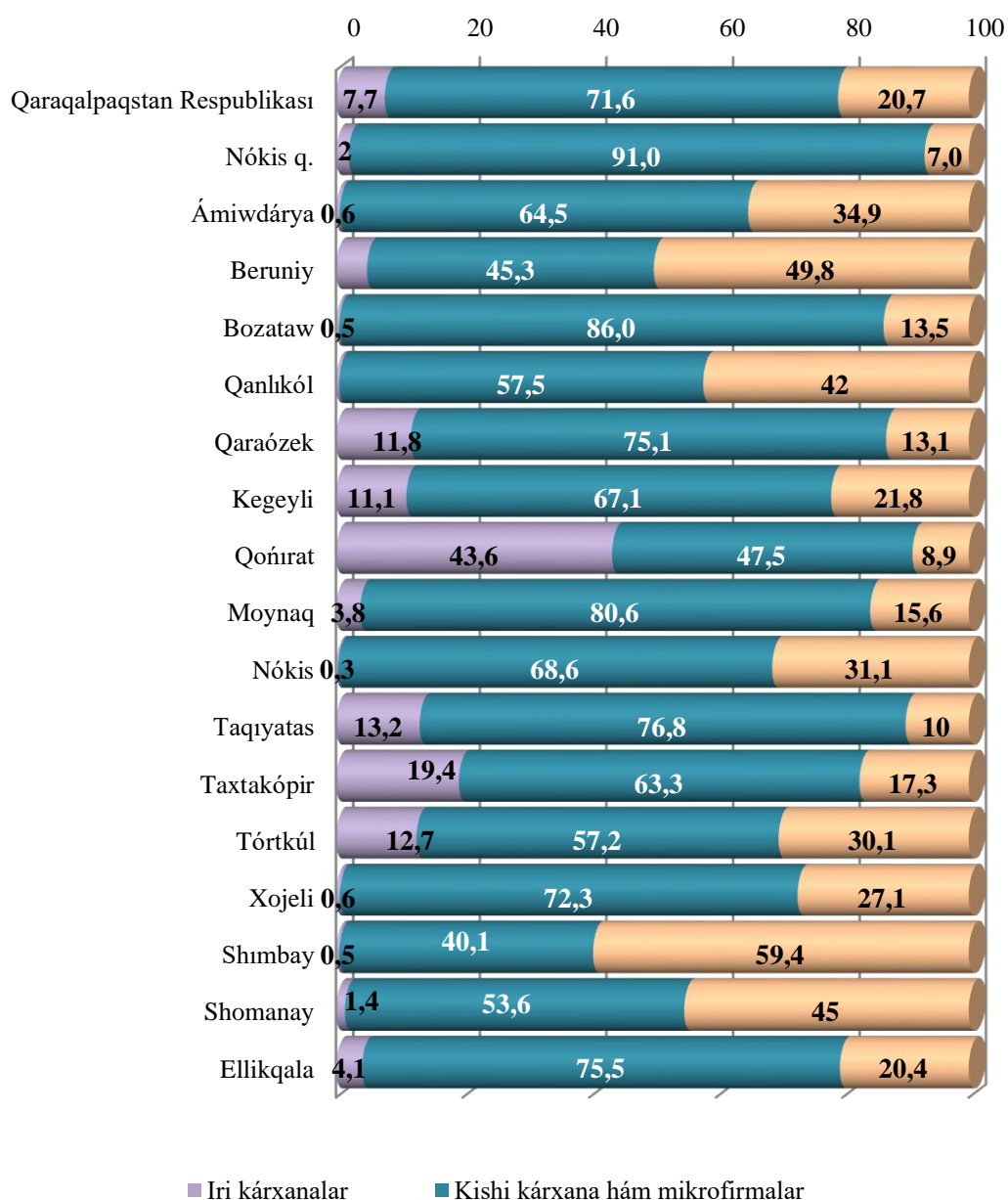


Xalıqtıń jan basına qurılıs jumısları (2022 jil yanvar-sentyabr aylarında)

	<i>Xalıqtıń jan basına qurılıs jumısları kólemi, mıń sumda</i>	<i>ósim pátı, % te</i>
Qaraqalpaqstan Respublikası	1973,1	106,9
Nókis q.	3587,5	112,1
<i>rayonlar:</i>		
Ámiwdárya	1095,9	117,6
Beruniy	1152,5	128,2
Bozataw	3284,7	117,8
Qanlıkól	1619,0	134,9
Qaraózek	1655,8	80,3
Kegeyli	1072,3	116,6
Qońırat	2090,0	81,7
Moynaq	2663,1	62,3
Nókis	4274,3	119,5
Taqiyatas	2955,6	81,7
Taxtakópir	2289,6	114,5
Tórtkúl	1995,6	120,2
Xojeli	1149,9	102,1
Shimbay	837,7	115,7
Shomanay	729,3	138,1
Ellikqala	1590,2	112,2



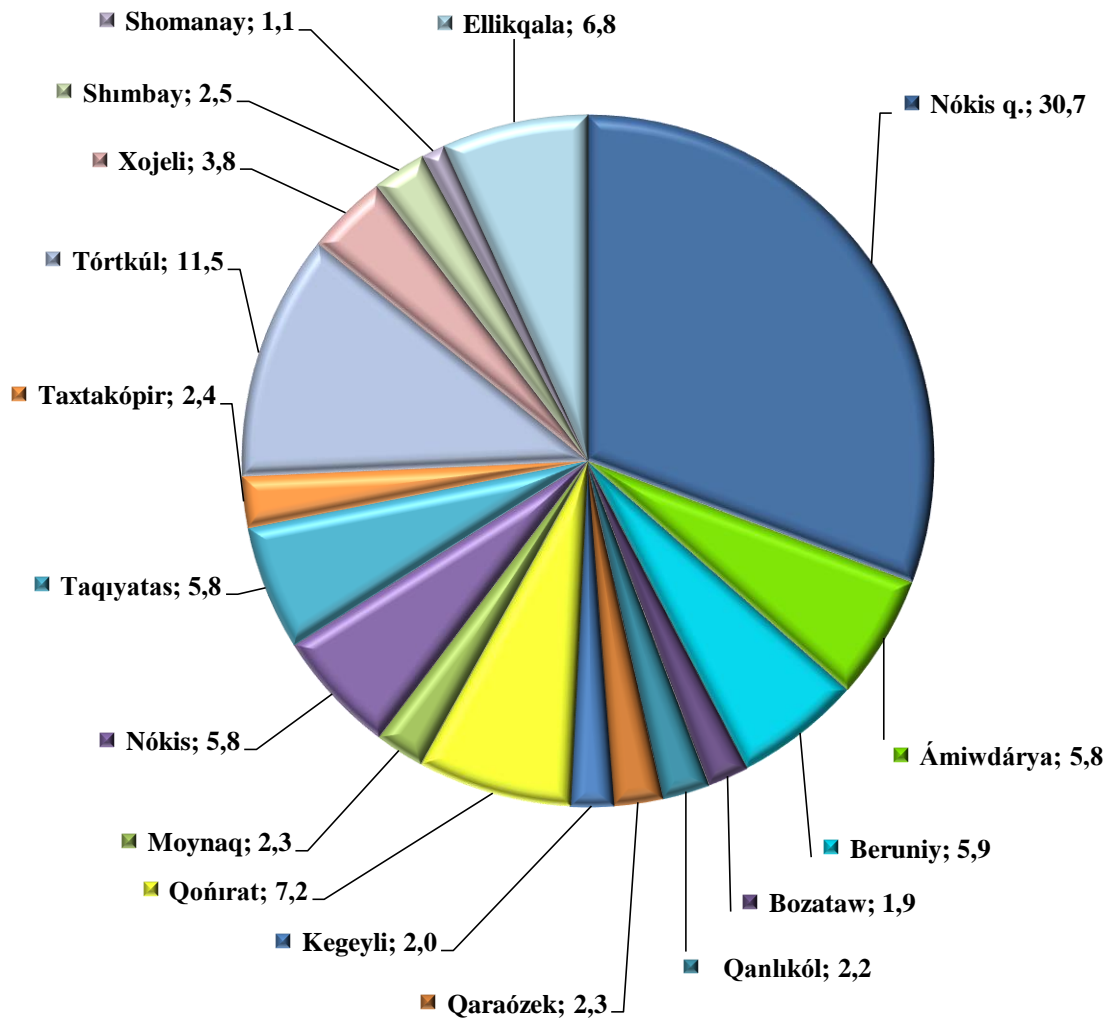
2022 jıldıń yanvar-sentyabr aylarında kárxanalar túrleri boyınsha qurılıs jumısları kólemi, jámine salıstırǵanda % esabında



Iri kárxanalar tárepinen orınlangan qurılıs jumıslarınıń joqarı kórsetkishleri Qońrat (jámi qurılıs jumısları kólemindegi úlesi 43,6 %), Taxtakópir (úlesi 19,4 %), Taqiyatas (úlesi 13,2 %) rayonlarına tuwrı keledi.



Qala hám rayonlar kesiminde qurılıs jumislari úlesi, jámine salıstırǵanda % esabında



Qurılıs jumislari kóleminde Nókis qalası (úlesi 30,7 %), Tórtkúl (11,5 %) hám Qońrat (7,2 %) rayonlari joqari úleslerge iye.

Sonday-aq, qurılıs jumislari kóleminde eń pás úlesleri Kegeyli (2,0 %), Bozataw (1,9 %) hám Shomanay (1,1 %) rayonlari esabına tuwrı keledi.