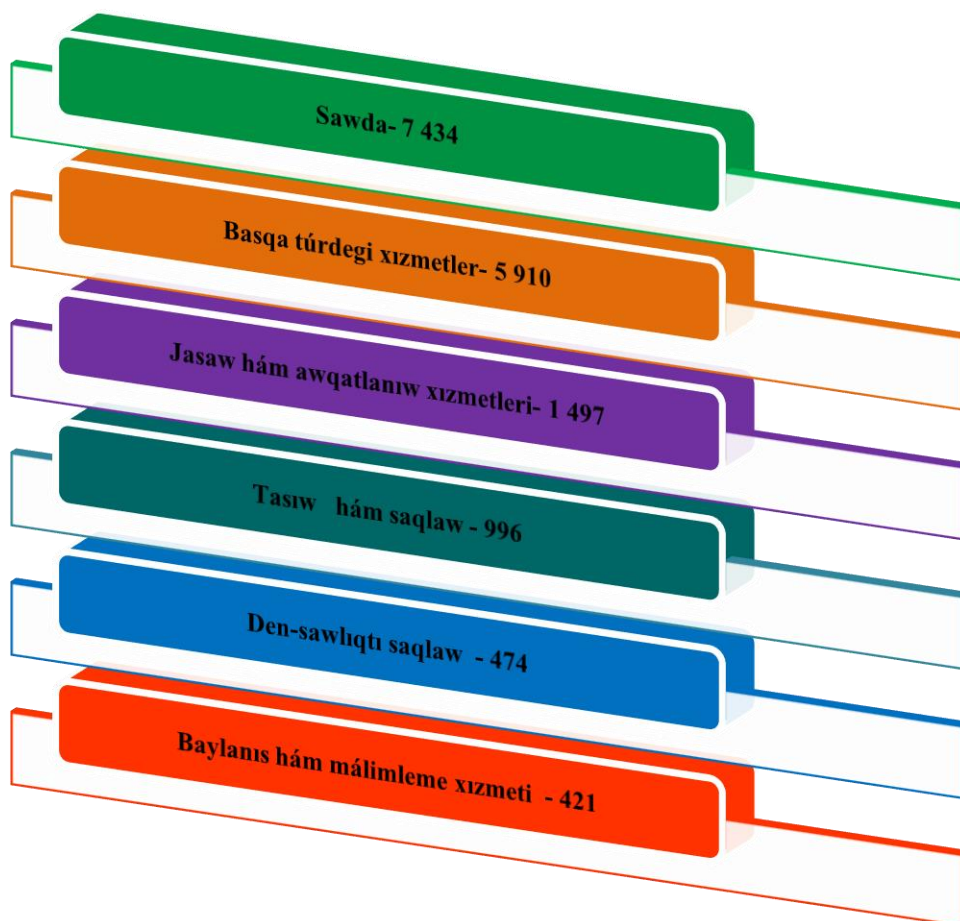


## V. XIZMETLER

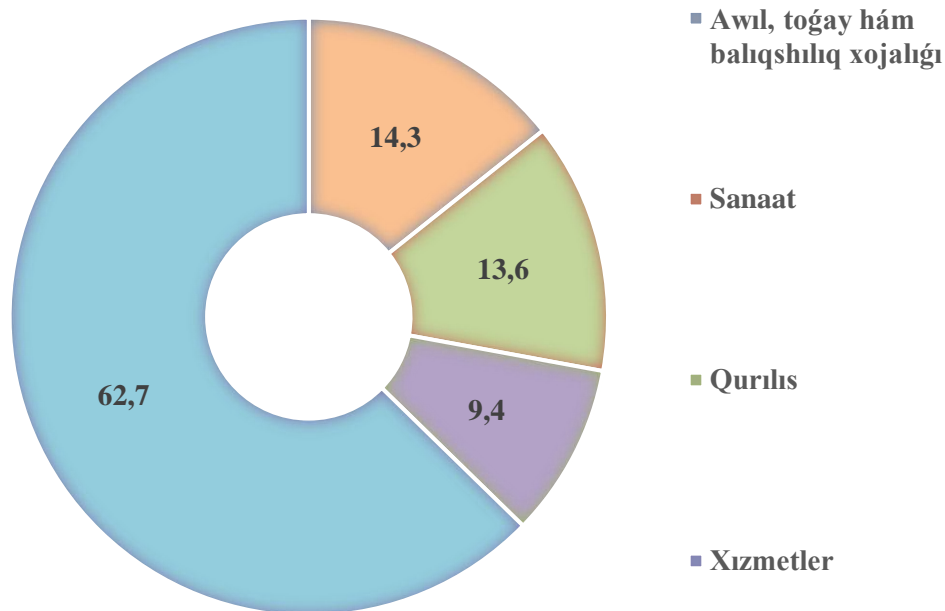
Ekonomikanıń tiykarǵı tarawlarınan biri bolǵan xızmetler tarawınıń áhimiyeti júdá úlken. Islep shıǵarıw processleriniń quramalasıp atırǵanlıǵı, bazardı kúnlik hám individual talaplarǵa tán tutınıw tovarları menen toltırıw, innovacion rawajlanıwdıń jedel ósiwi jámiyet turmıs dárejesiniń jaqsılanıwına alıp keledi. Bular finans, transport, qamsızlandırıw hám basqa túrlerdegi xızmetlersiz ámelge aspaydı.

Xızmetler tarawında 16,7 mıńnan aslam kárxanalar hám shólkemler jumıs islep atır, bul kórsetkish ótken jıldıń sol dáwirine salıstırǵanda 112,7 % ti quradı. Jańa kárxana hám shólkemlerdi ashıw, sonday-aq háreket etip turǵan kárxana hám shólkemler tárepinen innovacion texnologiyalardan paydalanıw hám kórsetilip atırǵan xızmetler túrlerin keńeytiw keleshekte jańa jumıs orınların kóbeytiw hám xalıqtıń turmıs dárejesin jaqsılawǵa imkan beredi.

**Xızmetler tarawında háreket etip turǵan kárxanalar  
hám shólkemler sanı, birlikte**  
*(fermer hám diyqan xojalıqlarınan tısqarı) 2023 jil 1 yanvar jaǵdayına*



**2023 jil 1 yanvar jaǵdayına kárxana hám shólkemlerdiń ulıwma sanında xızmetler tarawında háreket etip turǵan kárxanalardıń úlesi, % te**  
(fermer hám diyqan xojalıqlarınan tısqari)



2023 jil 1 yanvar jaǵdayına xızmetler tarawında háreket etip turǵan kárxana hám shólkemler quramında eń joqarı úlesin sawda xızmeti menen shuǵıllanıwshı kárxana hám shólkemler 44,4 % quraydı.

Jasaw hám awqatlanıw tarawında háreket etip turǵan kárxana hám shólkemlerdiń úlesi 8,9 % ti quradı.

Xızmetler tarawında háreket etip turǵan kárxana hám shólkemlerdiń ulıwma sanında tasıw hám saqlaw túri menen shuǵıllanıp atırǵan kárxana hám shólkemlerdiń úlesi 6,0 % ke jetti.

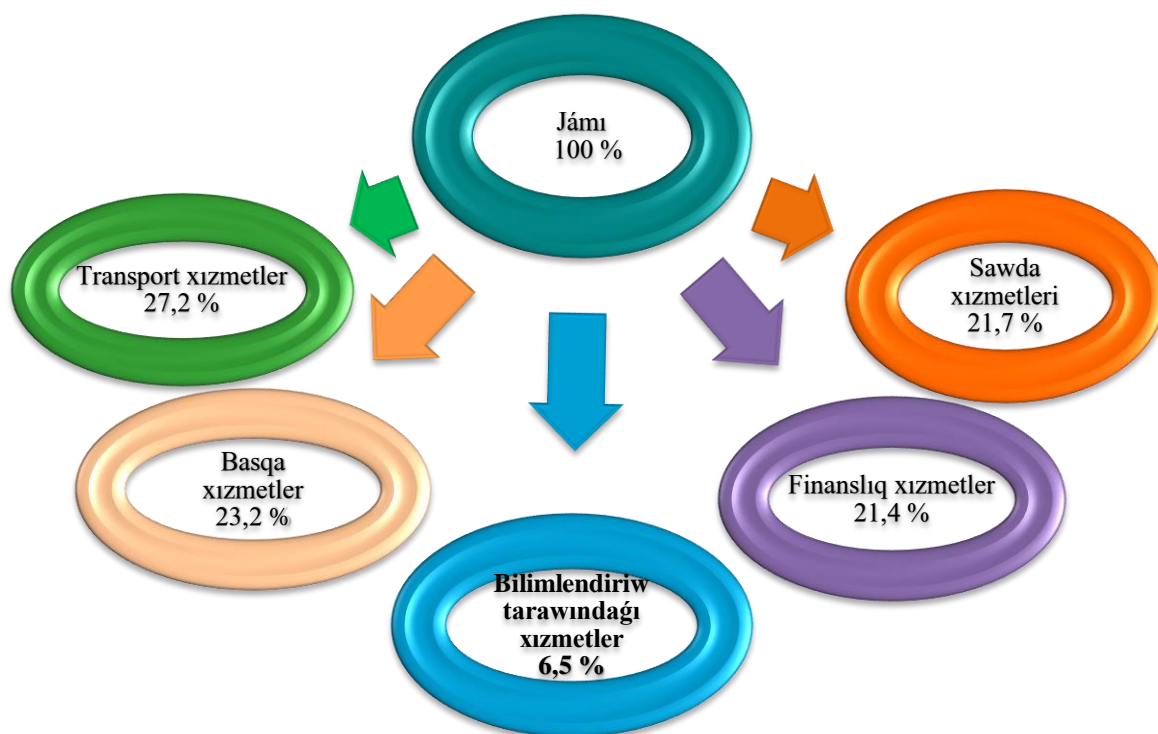
Den sawlıqtı saqlaw tarawında háreket etip atırǵan hám sociallıq xızmetler kórsetiwshı kárxanalar hám shólkemlerdiń úlesi 2,8 % ti quradı.

Baylanıs hám málimleme xızmeti menen shuǵıllanıwshı kárxanalar hám shólkemler úlesi 2,5 % ke teń boldı.

2022 jil yanvar-dekabr aylarında bazar xızmetlerin islep shıǵarıwdıń ekonomikalıq xızmet túrleri boyınsha kólemi 10 421,9 mlrd. somdı quradı, sonnan awıllıq jerlerinde 2 486,4 mlrd. som xızmetler kólemin quradı. 2021 jıldıń yanvar-dekabr aylarına salıstırǵanda ósim pátı 115,7 procentti quradı.

Xızmetler quramında eń úlken úles transport (jámi xızmetlerdiń 27,2 procenti) hám sawda 21,7 % ke, finanslıq xızmetler 21,4 % ke, bilimlendiriw tarawındaǵı xızmetler 6,5 % ke, basqa xızmetler 23,2 % ke tuwrı keldi.

**2022 jil yanvar-dekabr aylarında kórsetilgen  
xızmetler quramı, % te**



## Yanvar- dekabr aylarında bazar xızmetlerin islep shıǵarıwdıń ekonomikalıq xızmet túrleri boyınsha quramı

	<i>hárekettegi kárxanalar sanı</i>	<i>mlrd. som</i>		<i>ósim páti, %</i>	<i>úlesi, %</i>
		<i>2022 j.</i>	<i>2021 j.</i>		

<b>Jámi xızmetler</b>	<b>7 085,0</b>	<b>10 421,9</b>	<b>8 458,4</b>	<b>115,7</b>	<b>100,0</b>
-----------------------	----------------	-----------------	----------------	--------------	--------------

*sonnan: xızmet túrleri  
boyınsha:*

baylanıs hám málimleme xızmeti	159,0	545,0	448,7	120,4	5,2
-----------------------------------	-------	-------	-------	-------	-----

finanslıq xızmetler	103,0	2 228,7	1 692,1	129,0	21,4
---------------------	-------	---------	---------	-------	------

transport xızmeti	773,0	2 830,1	2 303,7	119,1	27,2
-------------------	-------	---------	---------	-------	------

<i>sonnan: avtotransport xızmetleri</i>	612,0	1 279,3	1 159,4	103,1	12,3
---	-------	---------	---------	-------	------

jasaw hám awqatlanıw xızmetleri	739,0	230,7	185,5	101,9	2,2
------------------------------------	-------	-------	-------	-------	-----

sawda xızmetleri	3 559,0	2 267,0	1 913,8	105,1	21,7
------------------	---------	---------	---------	-------	------

kóshpes múlk penen baylanıslı bolǵan xızmetler	227,0	239,9	206,4	109,0	2,3
--	-------	-------	-------	-------	-----

*dawamı*

	<i>hárekettegi kárxanalar sanı</i>	<i>mlrd. som</i>		<i>ósim pátı, %</i>	<i>úlesi, %</i>
		<i>2022 j.</i>	<i>2021 j.</i>		
bilimlendiriw tarawındaǵı xızmetler	223,0	677,6	568,1	113,5	6,5
densawlıqtı saqlaw tarawındaǵı xızmetler	274,0	133,5	99,9	120,9	1,3
ijara xızmetleri	70,0	188,8	159,4	111,1	1,8
kompyuterlerdi hám turmıslıq tovarlardı ońlaw xızmetleri	121,0	297,8	239,9	108,3	2,9
basqa jeke xızmetler	83,0	385,2	304,2	105,5	3,7
arxitektura, injenerlik izleniwler, texnikalıq sınavlar hám analiz tarawındaǵı xızmetler	93,0	119,9	92,5	121,7	1,1
basqa túrdegi xızmetler	661,0	277,7	244,2	105,8	2,7

Xızmetler quramında eń úlken úles transport (jámi xızmetlerdiń 27,2 procenti) hám sawda (21,7 procenti) xızmetlerine tuwrı keldi.


Sonday-aq, finanslıq xızmetler (129,0 procent), arxitektura, injenerlik izleniwler, texnikalıq sınavlar hám analiz tarawındaǵı xızmetler (121,7 procent), densawlıqtı saqlaw tarawındaǵı xızmetler (120,9 procent) ósim pátı joqarı boldı.

**Ekonomikalıq xızmet túrleri boyınsha quramı,  
(2022 jil yanvar–dekabr, aylarında jámine salıstırǵanda % te)**

Transport xızmeti	27,2%
Sawda xızmetleri	21,7%
Finanslıq xızmetler	21,4%
Bilimlendiriw tarawındaǵı xızmetler	6,5%
Baylanıs hám málimleme xızmeti	5,2%
Jeke xızmetler	3,7%
Kompyuterlerdi hám turmıshq tovarlardı onlaw	2,9%
Basqa túrdegi xızmetler	2,7%
Kóshpes múlk penen baylanıshlı xızmetler	2,3%
Jasaw hám awqatlanıw xızmetler	2,2%
Ijara xızmetleri	1,8%
Den-sawlıqtı saqlaw tarawındaǵı xızmetler	1,3%
Arxitektura, injenerlik izleniwler	1,1%

Bazar xızmetleriniń ulıwma kólemindegi sawda xızmetleri 21,7 % úlesti quraydı. Sawda ápiwayı bólistiriw mexanizminen tutınıwshıǵa baǵdarlanǵan bazar talapların qalıplestiriw processleriniń aktiv qatnasıwshısına aylandı. Házirgi waqıtta, sawda xızmetleri ekonomikada kórsetilgen jámi xızmetler kóleminiń sezilerli bólimi bolıp esaplanadı.

**2022 jil yanvar- dekabr aylarında sawda xızmetleri quramı, % te**



- Avtomobil hám motociklerdi ońlaw boyınsha xızmetlerdi qosqan halda avtomobiller hám motocikler usaqlap satıw boyınsha xızmetler
- Kótere satıw boyınsha xızmetler (avtomobiller hám motocikler sawdasınan tısqarı)
- Avtomobiller hám motocikler sawdasınan tısqarı usaqlap satıw boyınsha xızmetler

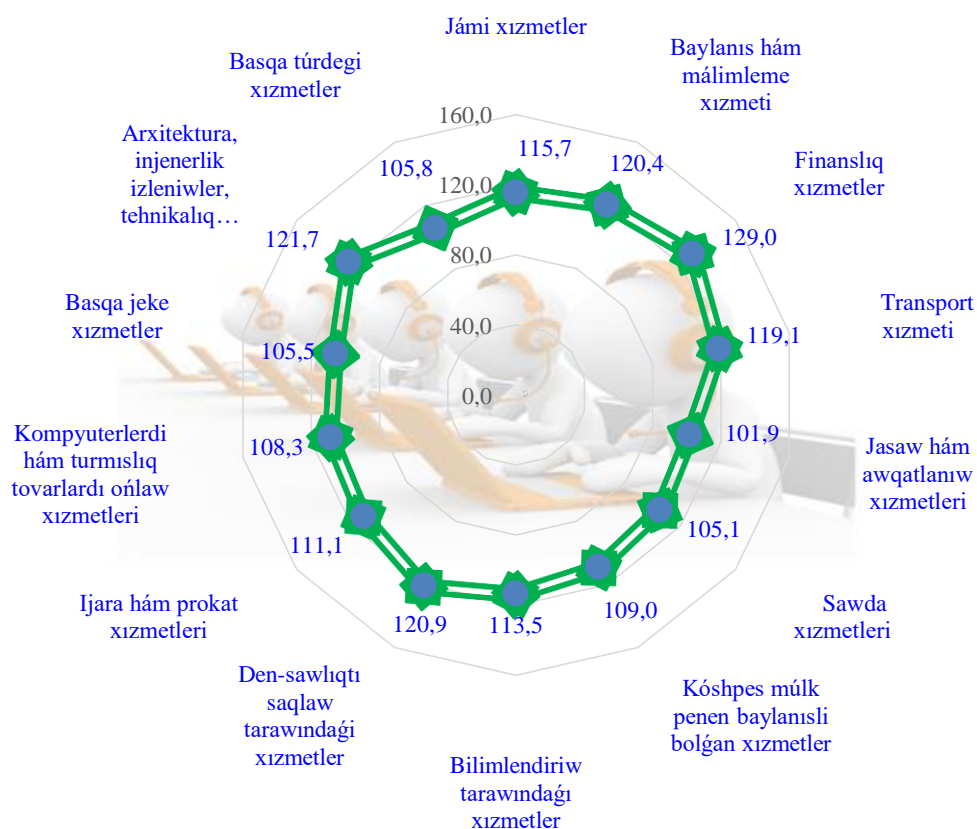
## 2022 jıldıń yanvar- dekabr aylarında ekonomikalıq xızmet túrleri boyınsha xızmetler islep shıǵarıw kólemi, mlrd. som

	Transport xızmetleri	2830,1 mlrd. som
	Sawda xızmetleri	2267,0 mlrd. som
	Finanslıq xızmetler	2228,7 mlrd. som
	Basqa xızmetler	719,9 mlrd. som
	Bilimlendiriw tarawındaǵı xızmetler	677,6 mlrd. som
	Málimleme hám baylanıs xızmetleri	545,0 mlrd. som
	Basqa jeke xızmetler	385,2 mlrd. som
	Kompyuterlerdi tovarlardı ońlaw xızmetleri	297,8 mlrd. som
	Kóshpes múlk penen baylanıslı bolǵan xızmetler	239,9 mlrd. som
	Jasaw hám awqatlanıw xızmetleri	230,7 mlrd. som



Usı jıldıń yanvar-dekabr ayları dawamında ekonomikalıq xızmet túrleri boyınsha kórsetilgen xızmetler ulıwma kólemde transport xızmetleri eń joqarı úlesti iyelegen bolıp, 2 830,1 mlrd. somdı quraǵan, 2021 jıldıń sáykes dáwirine salıstırǵanda ósim pátı 119,1 % ti quraǵan (2021 jıldı 2 303,7 mlrd. som), sonday-aq kórsetilgen xızmetler kóleminde sawda xızmetleri 2 267,0 mlrd.som (2021 jıldı 1913,8 mlrd. som), finanslıq xızmetler 2 228,7 mlrd. som (2021 jıldı 1 692,1 mlrd. som) hám bilimlendiriw tarawındaǵı xızmetlerde 677,6 mlrd. som (2021 jıldı 568,1 mlrd. som) esesine tuwrı keldi.

## Ekonomikalıq xızmet túrleri boyınsha islep shıǵarılǵan bazar xızmetleriniń ósim pátleri, % (2022 jil yanvar-dekabr ayları ushun)



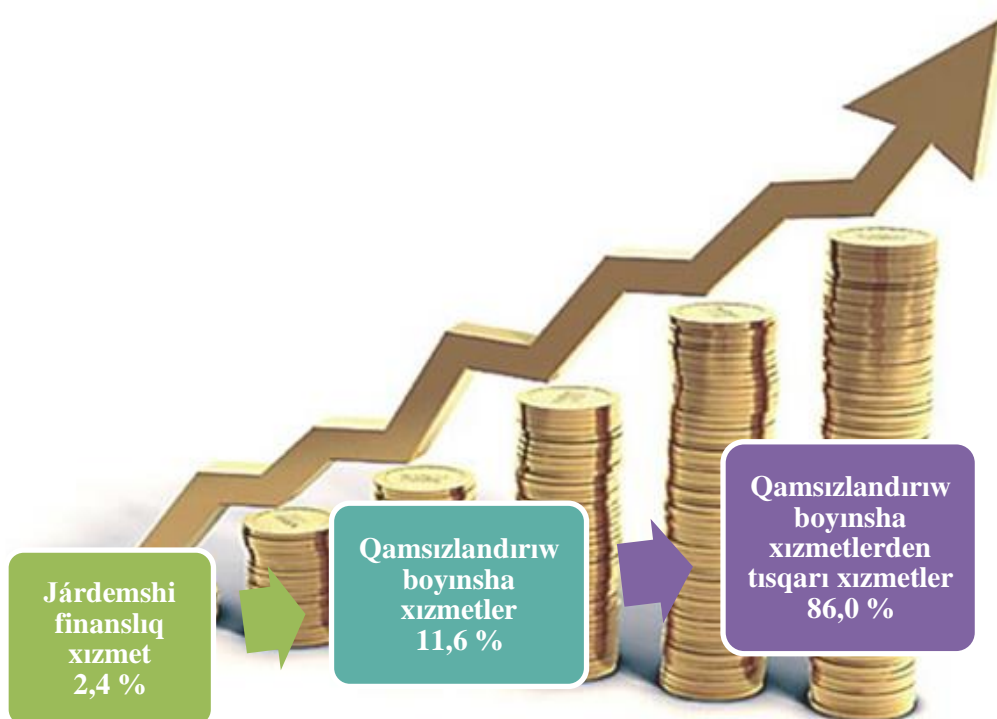
Sonıń menen birge, eń joqarı ósim pátleri finanslıq xızmetler (29,0 %) ke arxitektura, injenerlik izleniwler, texnikalıq sınavlar hám analiz tarawındaǵı xızmetler (21,7 %) hám densawlıqtı saqlaw tarawındaǵı xızmetler (20,9 %) baqlandı.

Respublikamızda kredit siyasatı boyınsha alıp barılıp atırǵan reformalardıń dawam ettiriliwi finanslıq xızmetlerdiń ósiwine imkaniyat jarattı. 2022 jıldıń yanvar-dekabr aylarında finanslıq xızmetleriniń ósim pátı 29,0 % ke ósti.

Zamanǵa say bank xızmetlerin kórsetiw, sonnan “sanlı” bankler hám usaqlap satıw xızmetlerin kórsetiwge qalıplestirilgen bank bólimlerin ashıw ushın innovacion bank texnologiyaların ámeliyatqa endiriw, aralıqtan turıp bank xızmetlerin kórsetiw, tólem sistemasın jánede rawajlandırıw finanslıq xızmetlerdiń tez pátler menen rawajlanıwına járdem beredi.

2022 jıl yanvar-dekabr aylarında finanslıq xızmetler kólemi 2 228,7 mlrd. somǵa teń bolıp, 2021 jıl yanvar-dekabr aylarına salıstırǵanda ósim pátı 129,0 % ti quradı.

## 2022 jil yanvar- dekabr aylarında finanslıq xızmetlerdiń quramı, % te



**2022 jil yanvar-dekabr aylarında qala hám rayonlar boyınsha  
xızmetler islep shıǵarıw**

	<i>Kólemi mlrd. som</i>	<i>Ósim pátı, % te</i>	<i>Xalıqtıń jan basına mıń somda</i>	<i>Ósim pátı, % te</i>
<b>Qaraqalpaqstan Respublikası</b>	<b>10 421,9</b>	<b>115,7</b>	<b>5 310,8</b>	<b>114,2</b>
Nókis q.	4 391,0	116,6	13 233,9	114,7
<i>rayonlar:</i>				
Ámiwdárya	535,9	117,2	2 592,6	115,1
Beruniy	519,6	112,6	2 607,1	110,7
Bozataw	55,2	116,0	2 531,2	116,0
Qanlıkól	141,9	112,9	2 687,2	111,4
Qaraózek	170,7	111,3	3 166,9	110,3
Kegeyli	191,5	112,6	2 591,7	111,8
Qońırat	1 545,0	121,7	11 555,5	120,4
Moynaq	124,8	110,8	3 759,2	109,2
Nókis	211,2	110,0	4 030,4	108,1
Taqıyatas	237,0	115,8	3 122,6	114,5
Taxtakópir	151,7	111,7	3 812,3	113,7
Tórtkúl	802,9	111,8	3 603,8	110,0
Xojeli	442,1	111,4	3 497,6	110,1
Shimbay	304,5	111,5	2 659,1	110,8
Shomanay	147,0	115,8	2 564,8	114,8
Ellikqala	449,9	113,6	2 707,1	111,6

Qala hám rayonlar kesiminde xızmetlerdiń eń joǵarı ósim pátı Qońırat rayonına (121,7 %) tuwra keldi.

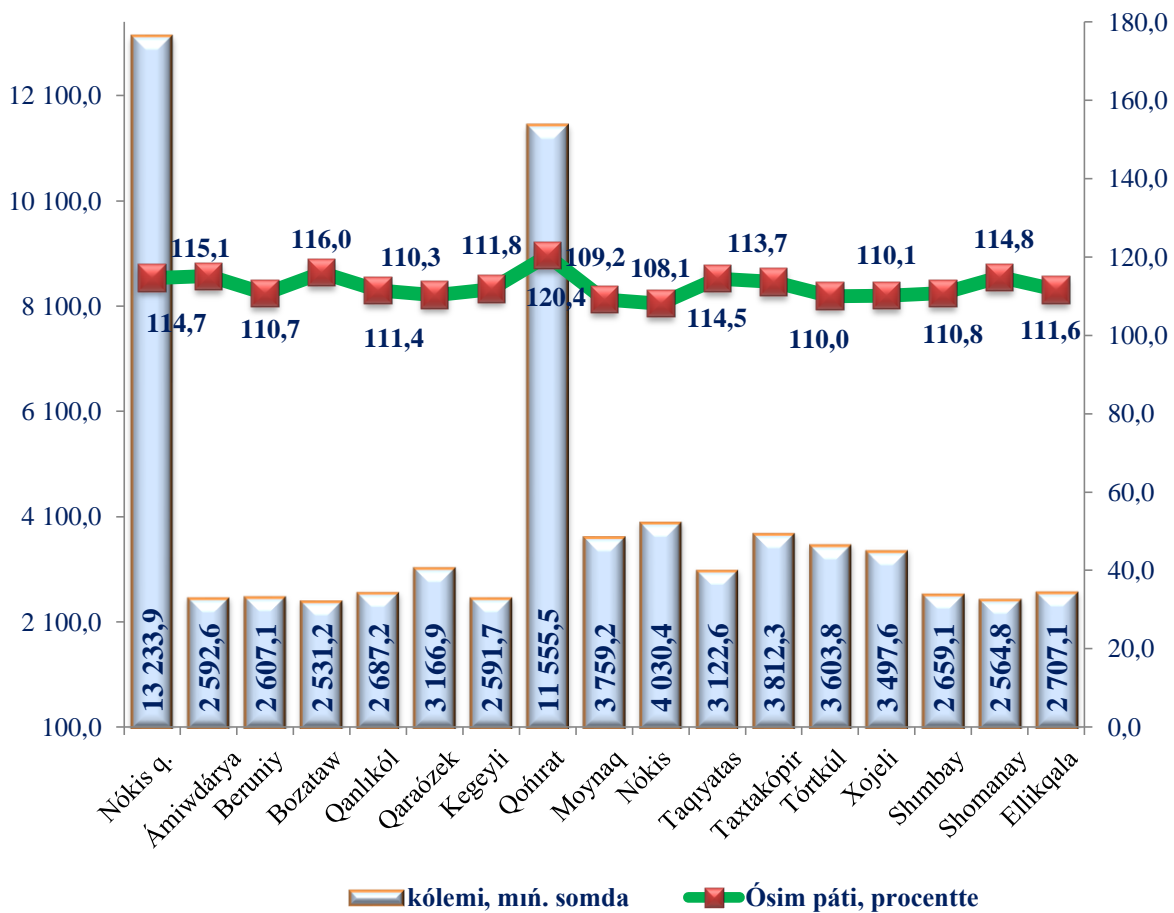
Qaraqalpaqstan Respublikası boyınsha kórsetilgen xızmetlerdiń úlesin Nókis qalasına (42,1 procent), Qońırat rayonına (14,8 procent), Tórtkúl rayonına (7,7 procent) hám Ámiwdárya (5,2 procent) rayonlarına tuwra keledi.

Eń tómen ósim pátleri Nókis rayonında (110,0 %), Moynaq rayonında (110,8 %) baqlandı.

2022 jıldıń yanvar-dekabr aylarında xalıqtıń jan basına kórsetilgen bazar xızmetleri kólemi 5 310,8 mıń. somdı quradı. Ósim pátı ótken jılǵa salıstırǵanda 114,2 % ti quradı.

Usı kórsetkish aymaqlar arasında Nókis qalasında 13 233,9 mńń. somnan tuwra kelse al Bozataw rayonında 2 531,2 mńń. somǵa shekemgi aralıqtı quraydı.

## Aymaqlar boyınsha xalıqtıń jan basına kórsetilgen bazar xızmetleriniń kólemi hám ósim pátı (2022 jil yanvar-dekabr ayları ushın)



Xalıqtıń jan basına kórsetilgen xızmetler boyınsha eń joqarı kórsetkish Nókis qalasında 13 233,9 mńń. somǵa teń bolıp, ósim pátı ótken jıldıń usı dáwirine salıstırǵanda 114,7 % ti quradı.

Bunnan tısqarı, xalıqtıń jan basına kórsetilgen xızmetler kóleminiń sezilerli ósiwi Qońırat (120,4 %), Bozataw (116,0 %), Ámiwdárya (115,1 %), Shomanay hám Ellikqala (114,8 %) rayonlarında baqlandı.

Xalıqtıń jan basına kórsetilgen xızmetlerdiń eń pás kórsetkishi, Bozataw (2 531,2 mńń.som), Shomanay (2 564,8 mńń.som) rayonlarında baqlandı.

**2022 jil yanvar- dekabr aylarında qala hám rayonlar boyınsha  
sawda xızmetler kólemi**

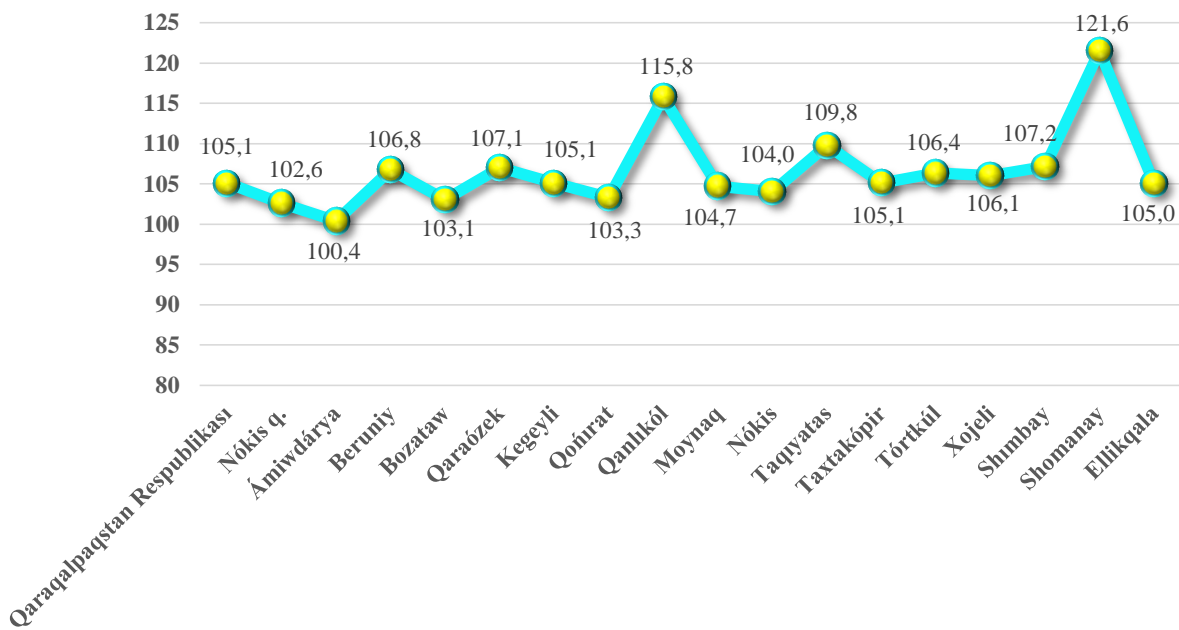


Sawda xızmetleriniń kólemi boyınsha eń joqarǵı kórsetkish Nókis qalasında (532,5 mlrd. som), Tórtkúl (340,6 mlrd. som) hám Ellikqala (184,0 mlrd. som) rayonlarında baqlandı.

Sawda xızmetleri eń pás kórsetkish Bozataw (15,9 mlrd. som) rayonında gúzetildi.

2022 jil yanvar-dekabr aylarında sawda xızmetleri kólemi 2 267,0 mlrd. somǵa teń boldı, ótken jildıń sol dáwirine salıstırǵanda ósiw páti 105,1 % ti quradı.

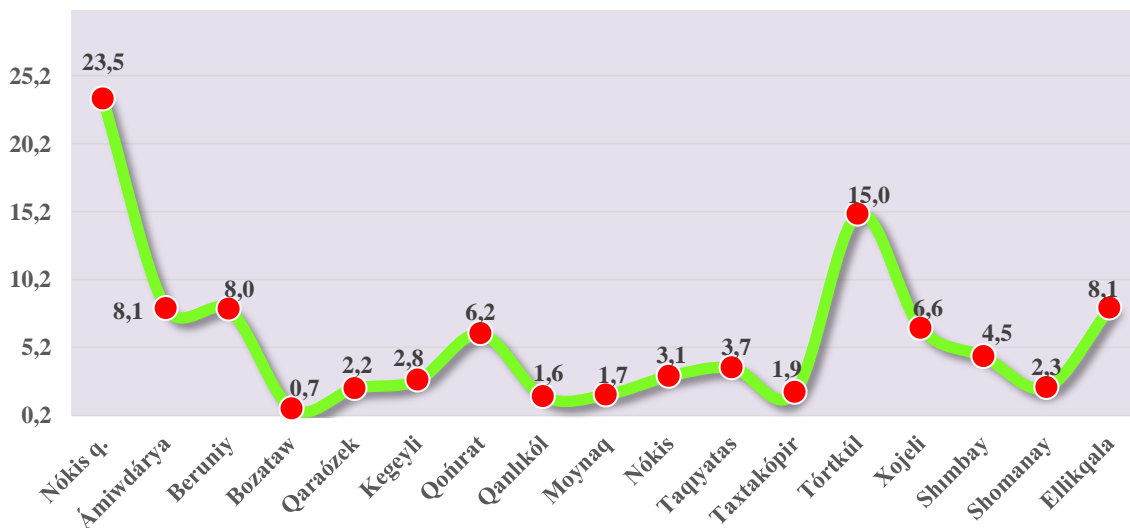
**2022 jil yanvar- dekabr aylarında qala hám rayonlar boyınsha  
sawda xızmetleriniń ósim pátı, % te**



2021-jil yanvar-dekabr aylarına salıstırǵanda sawda xızmetlerinde eń joqarı ósim pátleri Shomanay (121,6 %), Qanlıkól (115,8 %) hám Taqiyatas rayonlarında (109,8 %) baqlandı.

Eń kem ósim pátı Ámiwdárya rayonlarında (100,4 %) baqlandı.

**2022 jil yanvar-dekabr aylarında qala hám rayonlar boyınsha  
sawda xızmetleri úlesi, % te**

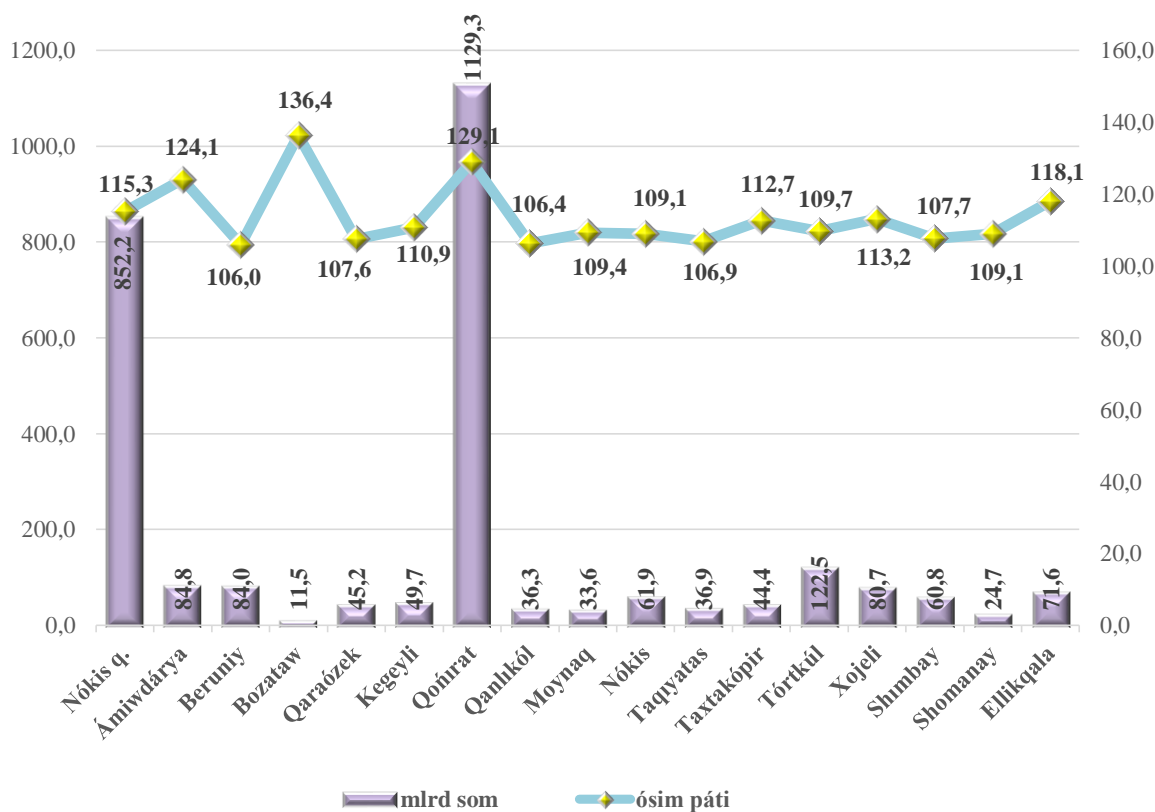


Sawda xızmetleri kóleminde eń joqarı úlesti qala hám rayonlar arasında Nókis qalası (23,5 %) hám Tórtkúl (15,0 %) rayonları iyeleydi.

Qala hám rayonlar arasında eń kem úles Bozataw (0,7 %), Qanlıkól (1,6 %) Moynaq (1,7 %) rayonlarına tuwra keledi.

2022 jıldıń yanvar- dekabr aylarında transport xızmetleri kólemi 2 830,1 mlrd. somğa teń boldı. Ótken jıldıń sáykes dáwirine salıstırǵanda ósim pátı 119,1 % ti quradı.

**2022 jil yanvar- dekabr aylarında qala hám rayonlar boyınsha  
transport xızmetleriniń ósim pátı hám kólemi**



Transport xızmetleri kólemi boyınsha eń joqarı kórsetkish Qońırat rayonında (1 129,3 mlrd. som) hám Nókis qalasında (852,2 mlrd. som) gúzetildi.

Transport xızmetleri kólemi boyınsha eń pás kórsetkish Bozataw rayonında (11,5 mlrd. som) gúzetildi.