

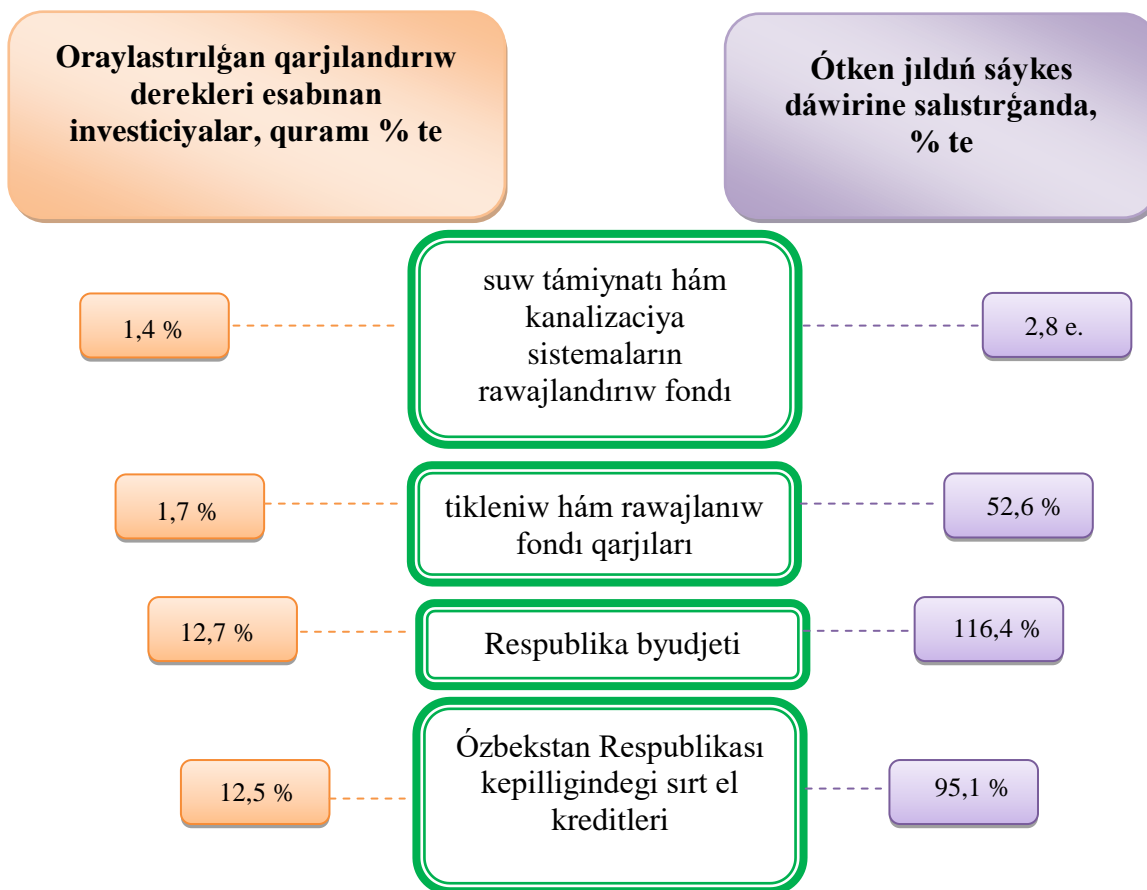
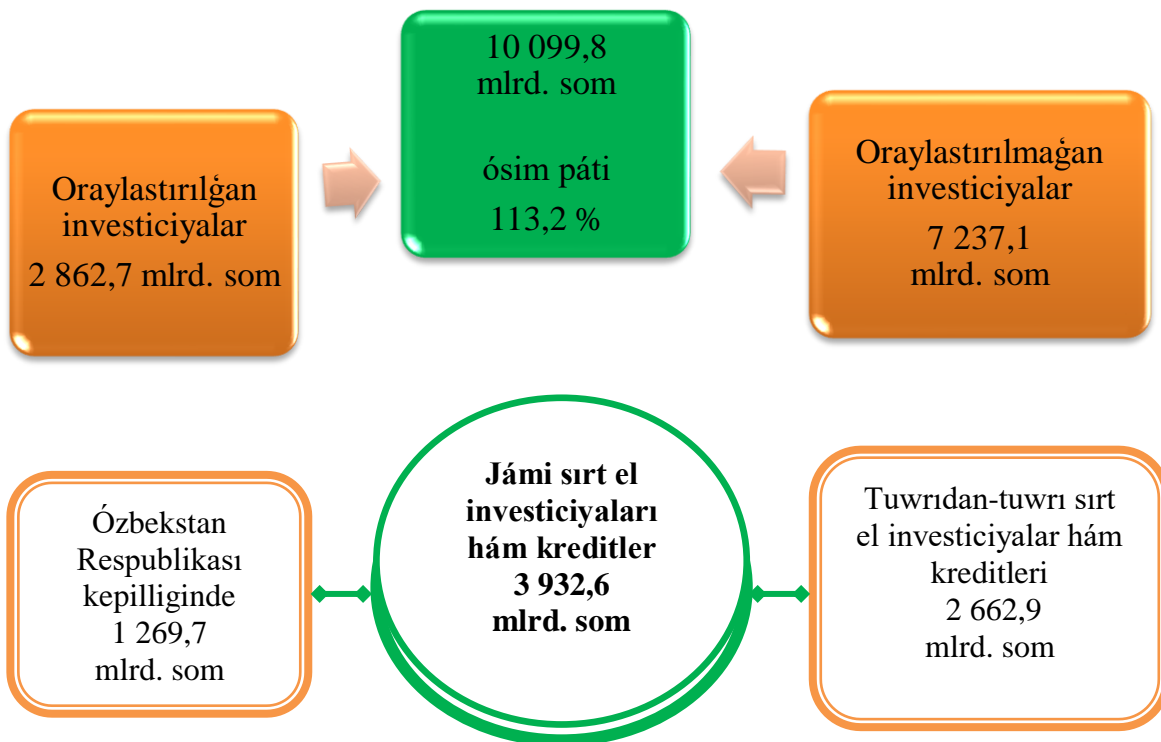
#### IV. INVESTICIYALAR HÁM QURILIS

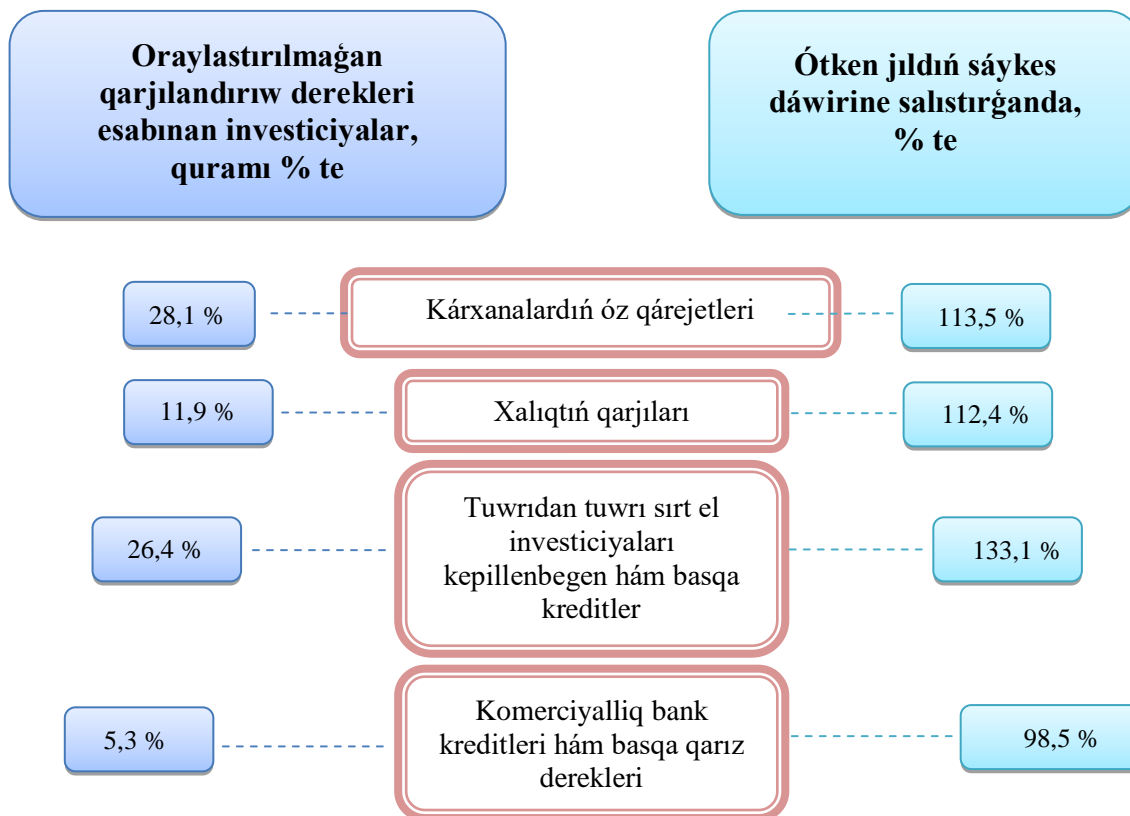
2022 jıl yanvar-dekabr aylarında Respublikanıń tiykarǵı kapitalın kóbeyttiriwge 10 099,8 mlrd. som muǵdarında investiciyalar ózlestirilip, ótken jılǵa salıstırǵanda ósim pátı 113,2 procent, sonnan sırt el investiciyaları 3 932,6 mlrd. somdı quradı.

#### Qarjılandırıw derekleri boyınsha tiykarǵı kapitalǵa ózlestirilgen investiciyalardıń bólistiriliwi

	<i>mlrd.som</i>	<i>ósim pátı, %</i>	<i>jámine salıstır- ǵanda, úlesi% te</i>
<b>Tiykarǵı kapitalǵa kiritilgen investiciyalar</b>	<b>10 099,8</b>	<b>113,2</b>	<b>100,0</b>
<i>sonnan:</i>			
<b>Oraylastırılǵan investiciyalar:</b>	<b>2 862,7</b>	<b>101,9</b>	<b>28,3</b>
byudjet qarjıları	1 283,4	116,4	12,7
suw támiynatı sistemaların rawajlandırıw fondı	140,1	2,8 e.	1,4
tikleniw hám rawajlanıw fondı qarjıları	169,5	52,6	1,7
húkimet kepilligi tiykarındaǵı sırt-el kreditleri	1 269,7	95,1	12,5
<b>Oraylastırılmaǵan investiciyalar:</b>	<b>7 237,1</b>	<b>118,4</b>	<b>71,7</b>
kárxanalardıń óz qarjıları	2 833,2	113,5	28,1
xalıqtıń qarjıları	1 204,1	112,4	11,9
tuwrıdan-tuwrı sırt el investiciya hám kreditleri	2 662,9	133,1	26,4
kommerciyalıq bank kreditleri hám basqa qarız derekleri	536,9	98,5	5,3

## Tiykargı kapitalğa kiritilgen investiciyalar





**2022 jil yanvar-dekabr aylarında tiykarǵı kapitalǵa kiritilgen investiciyalardıń texnologiyalıq quramı**

	<i>Jámi</i>	<i>Mámleketlik</i>	<i>Mámleketlik emes</i>
<b>Jámi, mlrd. som</b>	<b>10 099,8</b>	<b>2 736,9</b>	<b>7 362,9</b>
<i>sonnan:</i>			
qurılıs-montaj jumısları	6 050,9	2 519,5	3 531,4
mashina, uskeneler, transport bóleklerin islep shıǵarıw hám xojalıq buyımları	3 517,5	89,2	3 428,3
Basqa shıǵınlar	531,4	128,2	403,2

Tiykarǵı kapitalǵa ózlestirilgen investiciyalardıń texnologiyalıq quramınıń dúzilisi ótken jıldıń usı dáwirine salıstırǵanda qurılıs-montaj jumıslarınıń úlesi 3,4 procentli punktke kóbeygenligi, mashina, úskenerler, transport quralları hám xojalıq buyımlarınıń bahasınıń úlesi 1,2 procentli punktke kóbeygenligi hám basqa qárejetlerdiń úlesi 4,6 procentli punktke kemeygenligin kórsetpekte.

2022 jıldıń yanvar-dekabr aylarında oraylastırılğan qarjılandırıw dereklerine 2 862,7 mlrd. som investiciya qarjıları ózlestirilip, bul kórsetkish jámi investiciyalardıń 28,3 % in quradı, bul ótken jıldıń usı dáwirine salıstırǵanda 101,9 % ti quradı. Esabat dáwirinde oraylastırılmaǵan qarjı derekleri esabınan 7 237,1 mlrd. som investiciyalar ózlestirildi (jámine salıstırǵanda úlesi 71,7 %) hám ótken jıldıń usı dáwirine salıstırǵanda 118,4 procentke asqan.

Kárxanalar hám shólkemlerdiń óz qarjıları esabınan 2 833,2 mlrd. som tiykarǵı kapitalǵa ózlestirilgen investiciyalar ózlestirildi yamasa jámi investiciyalardıń 28,1 % ózlestirilip ósim pátı 113,5 % ti quradı. Xalıqtıń qarjıları esabınan 1 204,1 mlrd. som investiciyalar ózlestirilip, jámi investiciyalar kóleminiń 11,9 % in, ósim pátı 112,4 procentli punktke asqan.

Esabat dáwirinde Ózbekstan Respublikası Húkimeti kepilligindegi 1 269,7 mlrd. somlıq sırt el kreditleri ajratıldı, bul ótken jıldıń usı dáwirine salıstırǵanda ósim pátı 95,1 % yáki jámi investiciyalardıń úlesi 12,5 % in quradı.

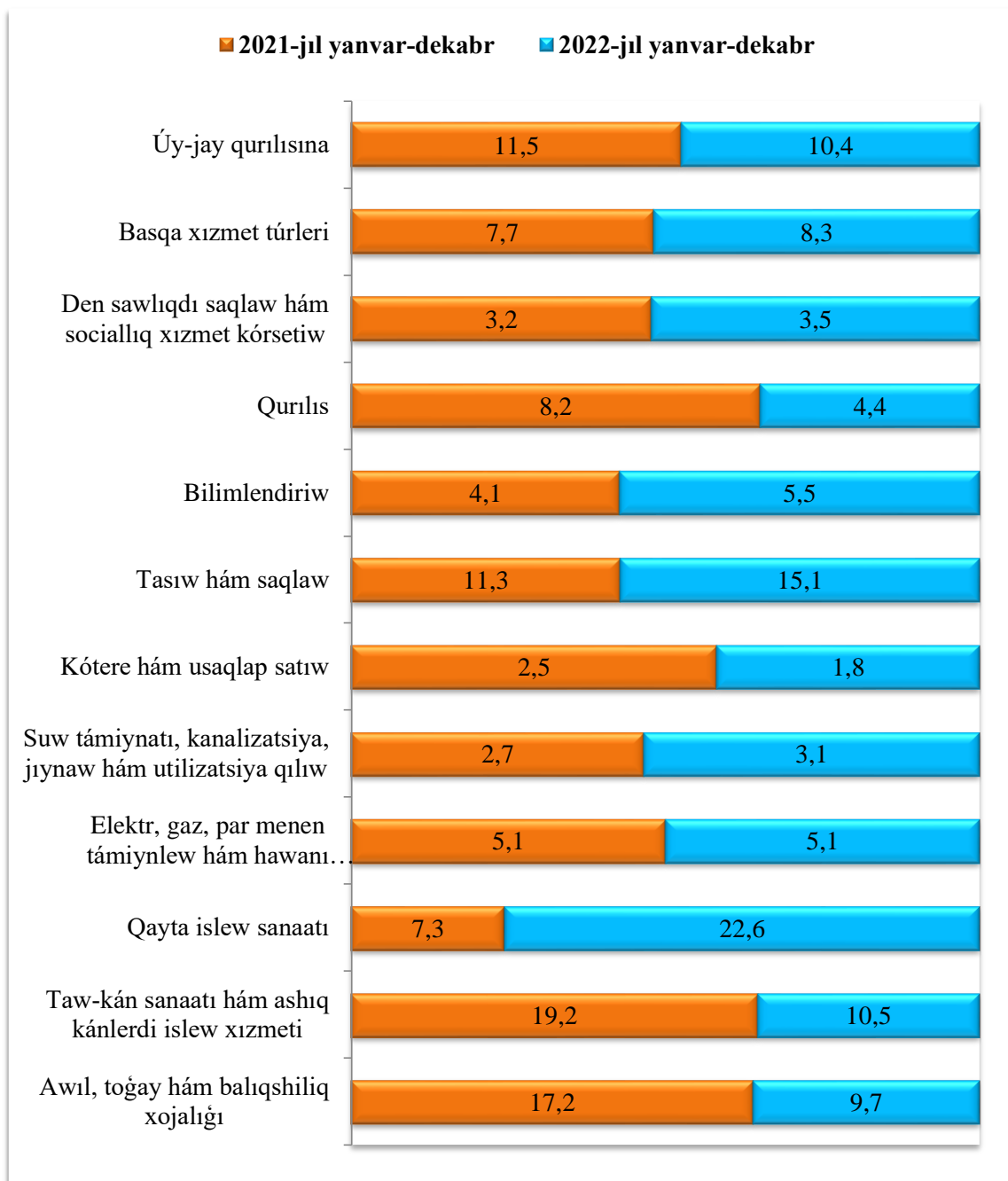
Bank kreditleri hám basqa qarız qarjıları esabınan 536,9 mlrd. somlıq qárezetler ózlestirildi (tiykarǵı kapitalǵa ózlestirilgen investiciyalar ulıwma kólemniń 5,3 %, ósim pátı 98,5 procent) ti quradı, tuwrıdan-tuwrı hám basqa sırt el investiciyalar hám kreditler esabınan 2 662,9 mlrd. som (ulıwma kólemniń úlesi 26,4 % hám ósim pátı 133,1 %) quradı, Tikleniw hám rawajlandırıw qorı esabınan 169,5 mlrd. som (úlesi 1,7 % hám ósim pátı 52,6 %), Respublika byudjeti 1 283,4 mlrd. som (úlesi 12,7 % ósim pátı 116,4 %), Suw támiynatı sistemaların rawajlandırıw qorı esabınan 140,1 mlrd. som yaki ótken jıldıń sáykes dáwirine salıstırǵanda 2,8 eseni quradı.

## Ekonomikalıq xızmet túrleri boyınsha tiykarǵı kapitalǵa kiritilgen investiciyalar hám kreditler

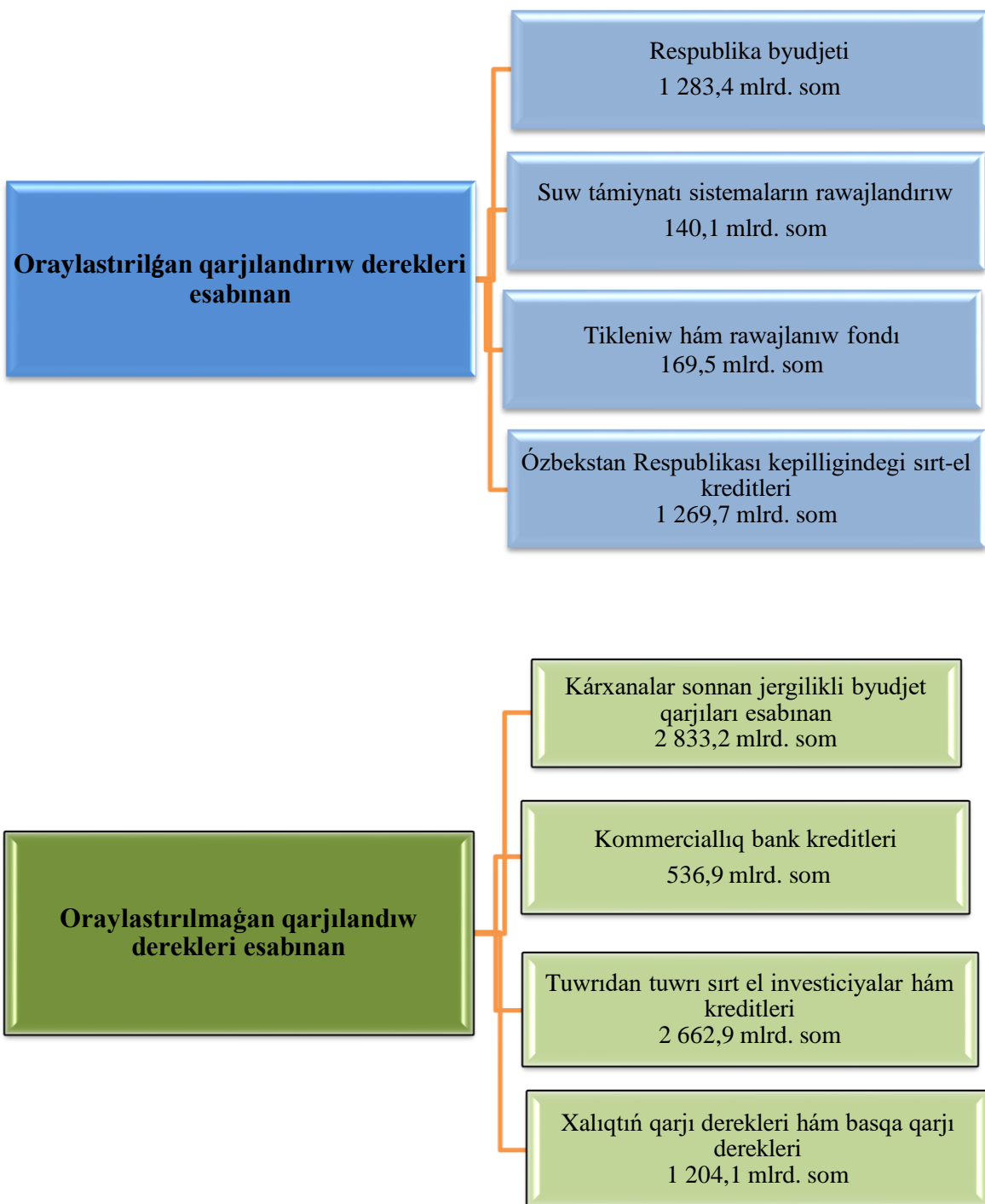
Esabat dáwirinde tiykarǵı kapitalǵa ózlestirilgen investiciyalardıń tiykarǵı bólegi, qayta islew sanaatına 2 287,0 mlrd. som (úlesi 22,6 %), sonıń menen birge koks hám neftti qayta islew ónimlerin islep shıǵarıwǵa 1 221,1 mlrd. som (úlesi 12,1 %), metall emes mineral ónimler islep shıǵarıwǵa 585,0 mlrd. som (úlesi 5,8 %), azıq-awqat ónimlerin hám ishimlik islep shıǵarıwǵa 89,3 mlrd. som (úlesi 0,9 %), tekstil ónimlerin islep shıǵarıwǵa 107,2 mlrd. som (úlesi 1,1 %), tasıw hám saqlaw 1 529,4 mlrd. som (úlesi 15,1 %), taw-kán sanaatı 1 063,7 mlrd. som (úlesi 10,5 %), sonnan tábiıy gáz qazıp alıwǵa 1 004,0 mlrd. som (úlesi 9,9 %), awıl, toǵay hám balıqshılıq xojalıǵına 977,3 mlrd. som (úlesi 9,7 %), elektr energiyası, gaz, par menen támiyinlew hám hawanı kondiciyalaw xızmet túrine 512,7 mlrd. som (úlesi 5,1 %), suw menen támiyinlew, kanalizaciya, shıǵındılardı utilizaciya qılıw 310,9 mlrd. som (úlesi 3,1 %), qurılıs 442,1 mlrd. som (úlesi 4,4 %), kótere hám usaqlap satıw, motorlı transport úskeneleri hám motocikllerdı ońlaw 176,8 mlrd. som (úlesi 1,8 %) xabarlandırıw hám baylanıs 54,2 mlrd. som (úlesi 0,5 %), professional, ilimiy hám texnik xızmet túrleri 132,2 mlrd. som (úlesi 1,3 %), bilimlendiriw 552,1 mlrd. som (úlesi 5,5 %), mámleketlik basqarıw hám qorǵanıw 379,0 mlrd. som

(úlesi 3,8 %), jasaw hám awqatlanıw xızmet túrleri 47,8 mlrd. som (úlesi 0,5 %), finanslıq hám qamsızlandırıw xızmet túrleri 43,0 mlrd. som (úlesi 0,4 %), den-sawlıqtı saqlaw hám sociallıq xızmet túrleri 352,4 mlrd. som (úlesi 3,5 %), kórkem-óner hám dem alıw 68,2 mlrd. som (úlesi 0,7 %), úy-jay qurılısına 1 052,8 mlrd som (úlesi 10,4 %) hám basqa xızmet túrleri 67,1 mlrd som (úlesi 0,7 %) tuwrı keldi.

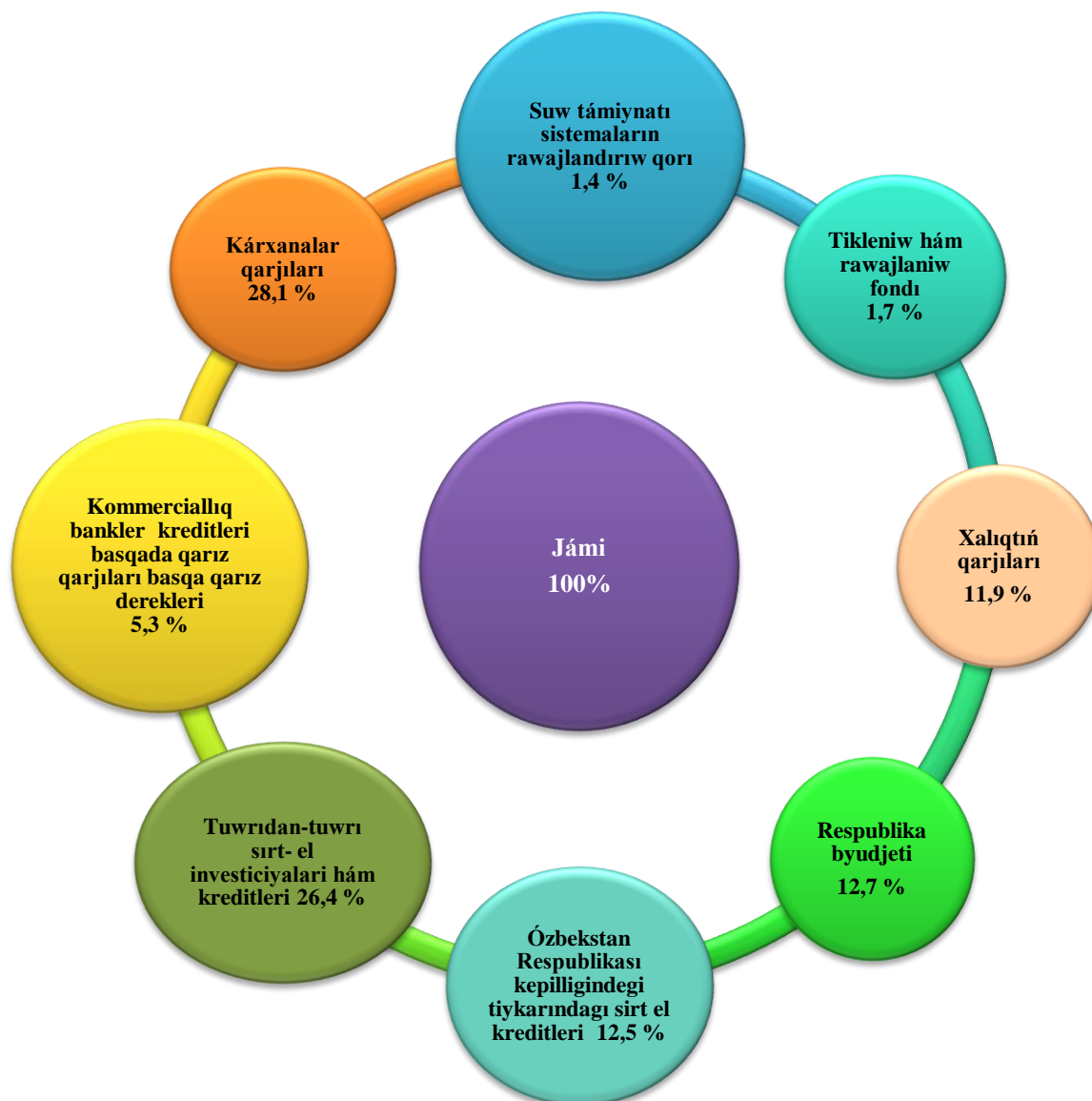
**Ekonomikalıq xızmet túrleri boyınsha tiykarǵı kapitalǵa  
kiritilgen investiciyalar hám kreditler**  
(ulıwma kólemge salıstırǵanda úlesi % esabında)



## 2022 jıldıń yanvar-dekabr aylarında tiykarǵı kapitalǵa kiritilgen investiciyalardıń qarjılandırıw derekleri boyınsha quramı



**Qarjılandırıw derekleri boyınsha tiykarǵı  
kapitalǵa kiritilgen investiciyalar,  
jámine salıstırǵanda úlesi % esabında**



Jámi ózlestirilgen investiciyalardıń 28,1 % kárxanalar hám shólkemlerdiń óz qarjıları esabınan ózlestirildi, sonıń menen birge tuwrıdan-tuwrı shet el investiciyalari hám kreditleri esabınan 26,4 %, Respublika byudjeti esabınan, bul bolsa jámi investiciyalardıń 12,7 % in quradı.

## 2022 jıldıń yanvar-dekabr aylarında qarjılandırıw derekleri boyınsha tiykarǵı kapitalǵa kiritilgen investiciyalar

	<i>ólestirilgen investiciyalar, mlrd. som</i>	<i>ótken jılǵa salıstırǵanda ósim pátı, %</i>	<i>Ulıwma kólemdegi úlesi, %</i>
<b>Barlıq qarjılandırıw derekleri esabınan</b>	<b>10 099,8</b>	<b>113,2</b>	<b>100,0</b>
Respublika byudjeti	1 283,4	116,4	12,7
Suw támiynatı sistemaların rawajlandırıw qorı	140,1	2,8 e.	1,4
Tikleniw hám rawajlanıw qorı	169,5	52,6	1,7
Ózbekstan Respublikası kepilligi tiykarında sırt el kreditleri	1 269,7	95,1	12,5
Kárxanalar qárejetleri	2 833,2	113,5	28,1
Kommerciyalıq bank kreditleri hám basqa qarız qárejetleri	536,9	98,5	5,3
Tuwrıdan-tuwrı sırt el investiciyalar hám kreditler	2 662,9	133,1	26,4
Xalıq qárejetleri	1 204,1	112,4	11,9

Qarjılandırıw derekleri boyınsha tiykarǵı kapitalǵa ólestirilgen investiciyalardıń eń joqarı ósim pátı suw támiynatı sistemaların rawajlandırıw qorı 140,1 mlrd. som, ótken jıldıń usı dáwrine salıstırǵanda ósim pátı 2,8 eseni quradı.



**Qala hám rayonlar kesiminde yanvar-dekabr aylarında tiykarǵı kapitalǵa kiritilgen investiciyalar, mlrd. som**

	2021 j.	2022 j.	ótken jılǵa salıstırǵanda ósim pátı % esabında	jámi investiciyalardan tuwrıdan-tuwrı sirt el investiciyalar kólemi, mń AQSh doll.
<b>Qaraqalpaqstan Respublikası</b>	<b>8 110,7</b>	<b>10 099,8</b>	<b>113,2</b>	<b>20 704,2</b>
Nókis q.	1 681,8	2 202,1	119,1	903,4
<i>rayonlar:</i>				
Ámiwdárya	449,2	549,8	111,1	-
Beruniy	425,4	441,6	94,2	-
Bozataw	99,5	122,0	111,3	-
Qanlıkól	158,5	211,7	121,3	87,7
Qaraózek	308,8	1 882,0	554,3	-
Kegeyli	139,4	174,4	113,6	1 429,0
Qońırat	1 071,1	1 239,9	105,2	15 031,4
Moynaq	1 449,5	943,9	59,2	1 670,1
Nókis	182,0	222,9	111,3	-
Taqiyatas	312,7	318,9	92,7	-
Taxtakópir	87,9	92,3	94,5	-
Tórtkúl	774,1	532,3	62,4	1 000,0
Xojeli	238,2	332,7	126,9	-
Shımbay	207,4	278,1	121,7	582,6
Shomanay	90,8	129,3	128,8	-
Ellikqala	434,4	425,9	88,9	-

## Xalıqtıń jan basına kiritilgen investiciyalar (2022 jil yanvar-dekabr aylarında)

	<i>Xalıqtıń jan basına investiciyalar kólemi, mıń somda</i>	<i>ósim pátı, % te</i>
<b>Qaraqalpaqstan Respublikası</b>	<b>5 146,6</b>	<b>111,7</b>
Nókis q.	6 636,6	117,2
<i>rayonlar:</i>		
Ámiwdárya	2 659,9	109,1
Beruniy	2 215,6	92,6
Bozataw	5 595,7	110,8
Qanlıkól	4 009,7	119,7
Qaraózek	34 916,7	549,2
Kegeyli	2 359,9	112,8
Qońırat	9 273,6	104,1
Moynaq	28 430,4	58,3
Nókis	4 254,7	109,4
Taqıyatas	4 200,8	91,7
Taxtakópir	2 320,2	96,2
Tórtkúl	2 389,3	61,4
Xojeli	2 632,4	125,4
Shımbay	2 428,4	120,8
Shomanay	2 257,3	127,7
Ellikqala	2 562,7	87,4

Xalıqtıń jan basına esaplanǵan tiykarǵı kapitalǵa ózlestirilgen investiciyalar kólemi boyınsha joqarı kórsetkishler Qaraózek rayonu 34 916,7 mıń som, bul jerde «Qaraqalpaqsement» qospa kárxanasında cement islep shıǵarıwdı keńeytiriwdiń 3-basqışına investiciyalar ózlestirildi, Moynaq rayonu 28 430,4 mıń som, bul jerde tábiyiy gazdı qazıp alıwǵa ózlestirilgen investiciyalar menen baylanıslı.

**2022 jil yanvar-dekabr aylarında qarjılandırıw derekleri boyınsha  
tiykarǵı kapitalǵa kiritilgen investiciyalar, mlrd. som**

	Tiykarǵı kapitalǵa kiritilgen investiciyalar jámi, mlrd. som	sonnan qarjılandırıw derekleri boyınsha:				
		respublika byudjeti	kárxanalar qarjıları	xalıqtıń qarjıları	sirt el investiciyalar hám kreditler	Húkimet kepilligi asındaqı sirt-el kreditleri
<b>Qaraqalpaqstan Respublikası</b>	<b>10 099,8</b>	<b>1 283,4</b>	<b>2 833,2</b>	<b>1 204,1</b>	<b>2 662,9</b>	<b>1 269,7</b>
Nókis q.	2 202,1	300,6	1 208,4	70,8	174,1	307,2
<i>rayonlar:</i>						
Ámiwdárya	549,8	68,7	72,2	110,8	43,9	68,9
Beruniy	441,6	107,9	71,0	149,7	34,4	42,2
Bozataw	122,0	52,5	15,5	25,2	2,2	2,3
Qanlıkól	211,7	29,4	85,0	61,1	9,2	0,3
Qaraózek	1 882,0	46,2	198,7	34,3	1 585,3	1,2
Kegeyli	174,4	50,4	45,9	28,6	20,4	1,0
Qońırat	1 239,9	46,2	288,8	51,2	169,7	604,7
Moynaq	943,9	67,0	425,8	20,3	411,4	0,0
Nókis	222,9	45,9	46,5	97,8	9,3	1,7
Taqıyatas	318,9	58,5	80,4	33,2	16,9	83,3
Taxtakópir	92,3	19,9	12,5	35,8	2,7	1,2
Tórtkúl	532,3	61,4	111,2	199,8	56,2	47,6
Xojeli	332,7	116,2	53,5	53,2	58,9	0,2
Shımbay	278,1	60,6	65,7	88,5	34,1	0,2
Shomanay	129,3	40,2	14,9	41,5	16,6	1,4
Ellikqala	425,9	111,8	37,2	102,3	17,6	106,3

dawamu

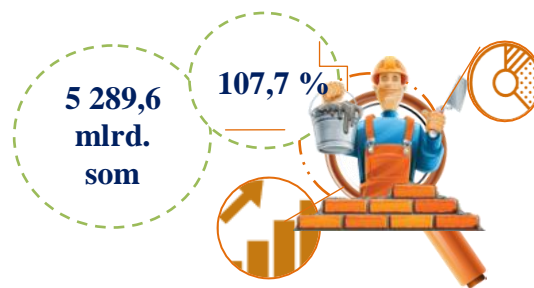
	Tiykargı kapitalğa kiritilgen investiciyalar jámi, mlrd. Som	sonnan qarjılandırıw derekleri boyınsha:		
		Suw támiynati sistemaların rawajlandırıw qorı	Tikleniw hám rawajlandırıw qorı	kommerciyalıq bankleri kreditleri hám basqa qarız qarjıları
<b>Qaraqalpaqstan Respublikası</b>	<b>10 099,8</b>	<b>140,1</b>	<b>169,5</b>	<b>536,9</b>
Nókis q.	2 202,1	31,1	-	109,9
<i>rayonlar:</i>				
Ámiwdárya	549,8	7,4	144,7	33,2
Beruniy	441,6	2,2	-	34,2
Bozataw	122,0	5,6	-	18,7
Qanlıkól	211,7	5,7	-	21,0
Qaraózek	1 882,0	10,2	-	6,1
Kegeyli	174,4	6,4	-	21,7
Qońırat	1 239,9	5,3	-	74,0
Moynaq	943,9	1,8	-	17,6
Nókis	222,9	2,4	-	19,3
Taqiyatas	318,9	2,7	22,9	21,0
Taxtakópir	92,3	10,6	-	9,6
Tórtkúl	532,3	16,4	-	39,7
Xojeli	332,7	3,5	-	47,2
Shımbay	278,1	7,9	1,3	19,8
Shomanay	129,3	6,9	-	7,8
Ellikqala	425,9	14,0	0,6	36,1

### Sociallıq taraw obyektlerin qurıw

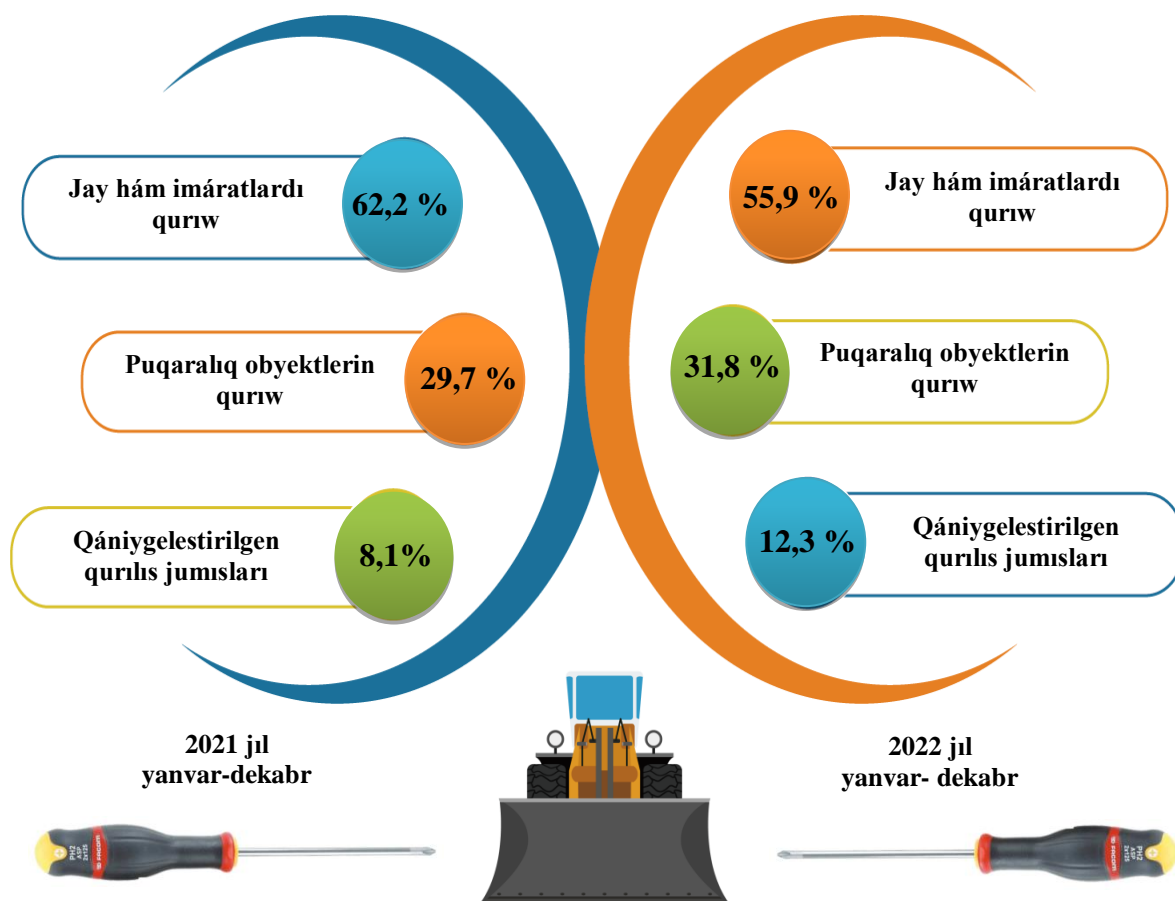
2022 jıldıń yanvar-dekabr aylarında ulıwma maydanı 899,2 mıń kv.m. bolǵan 4 897 úy-jay qurıldı. (2021 jıldıń yanvar-dekabr aylarına salıstırǵanda 113,5 %) sonnan awıllıq, jerlerde 618,6 mıń kv.m 3 141 úy-jay paydalanıwǵa tapsırıldı. Óndirislik emes tarawına kiritilgen investiciyalar kólemimen 1 052,8 mlrd. som yaki 30,9 % i úy-jay qurılısında ózlestirildi.

Ulıwma bilimlendiriw mektepleri hám mektepke shekemgi bilimlendiriw shólkemleri qurılısında 369,3 mlrd. som átirapında investiciyalar ózlestirildi, bul ndirislik emes tarawǵa ajratılǵan investiciyalardıń 10,8 % in quradı.

**Qurılıs jumısları.** 2022 jil yanvar-dekabr aylarında 5 289,6 mlrd. som muǵdarında qurılıs jumısları orınlanıp, ótken jıldıń usı dáwirine salıstırǵanda ósim pátı 107,7 % quradı.

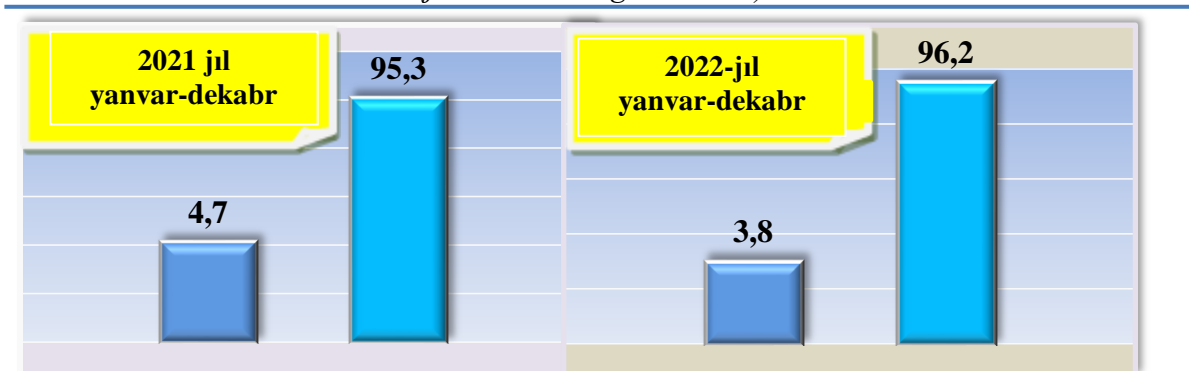


## Ekonomikalıq iskerlik túrleri boyınsha qurılıs jumısları (ulıwma kólemge salıstırǵanda % te)



Qurılıs jumısları ulıwma kóleminiń 55,9 % imaratlardı qurıw boyınsha qurılıs jumısları, 31,8 % puqaralıq qurılıs obyektlerin qurıw boyınsha qurılıs jumısları hám 12,3 % qániyelestirilgen qurılıs jumıslarına tuwrı keldi. Sonnan ulıwma kólemnen 64,2 % jańa qurılıs, rekonstrukciya hám keńeytiriw hámde texnikalıq tárepten qayta inventarlawǵa tuwrı keledi.

## Múlkshilik túrleri boyınsha qurılıs kárxanalarımın óz kúshleri menen ámelge asırǵan qurılıs jumslarımın bólistiriliwi (jámine salıstırǵanda % te)



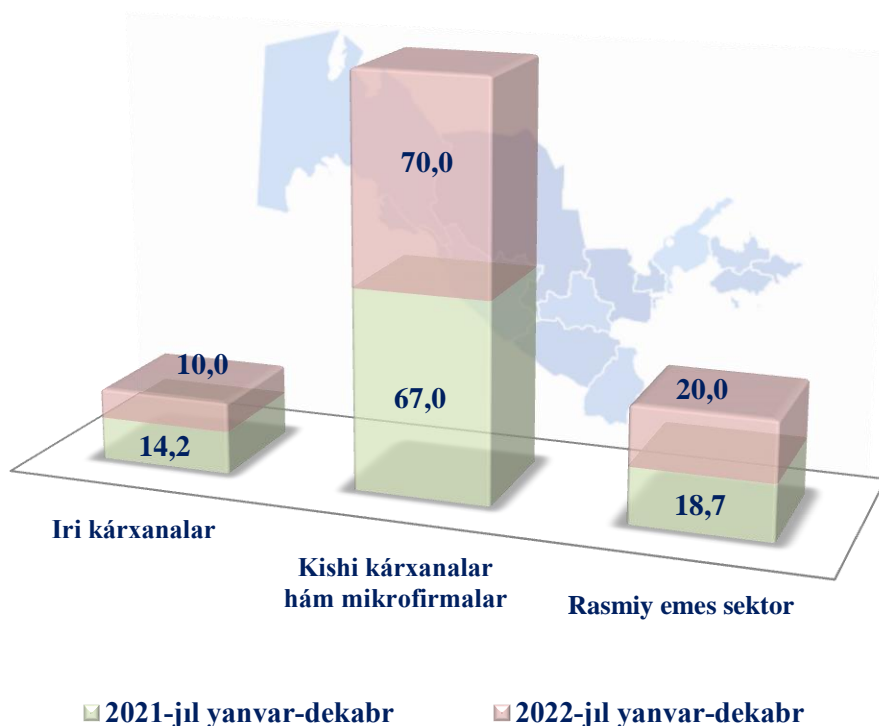
Mámleketlik múlk



Mámleketlik emes múlk

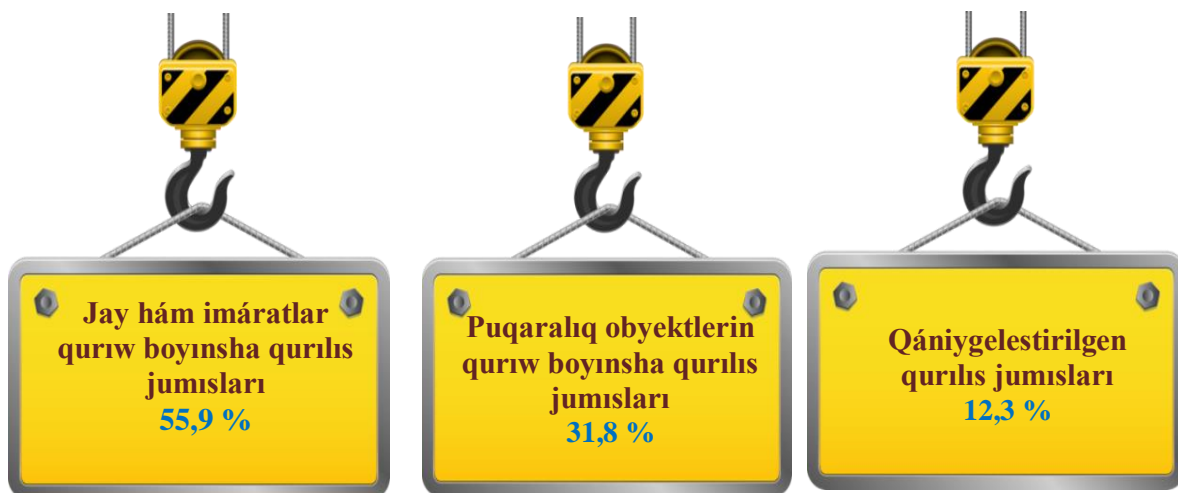


## Kárxanalar túrleri boyınsha qurılıs jumsları kólemi, mlrd.som

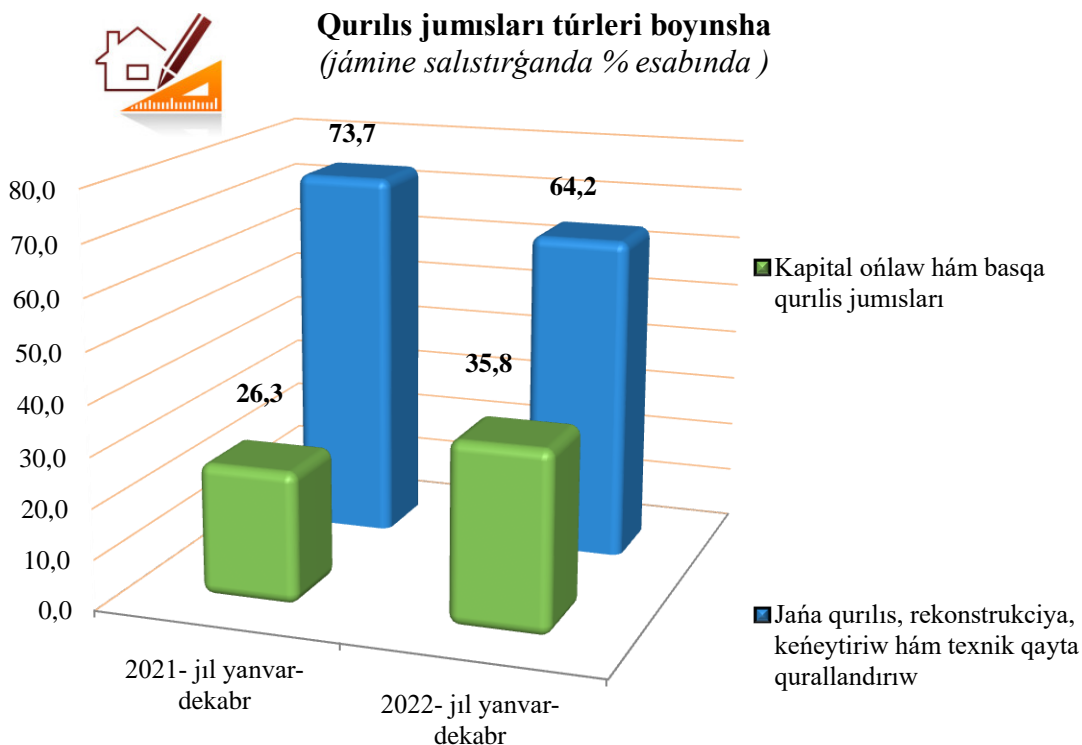


Jámi qurılıs jumsları kólemi boyınsha iri qurılıs kárxanaları úlesi 10,0 % ti qurap, ótken jılǵa salıstırǵanda 4,2 procentli punktke kemeýgen, kishi kárxana hám mikrofirmalar úlesi 70,0 % ti qurap 3,0 procentli punktke kóbeygen, rásmiy emes sektor úlesi 20,0 % ti quradı.

**Ekonomikalıq xızmet túrleri boyınsha qurılıs jumısları kólemi,  
(ulıwma kólemge salıstırǵanda % te)**



Jámi qurılıs jumısları kóleminde jańa qurılıs, rekonstrukciya qılıw, keńeytiriw hám texnik tárepten qayta qurallandıırıw jumısları kólemi 3 398,0 mlrd. somdı (úlesi 64,2 %) quradı. Kapital, qayta ońlaw hám basqa pudrat jumısları kólemi 1 891,6 mlrd. somdı (úlesi 35,8 %) quradı.



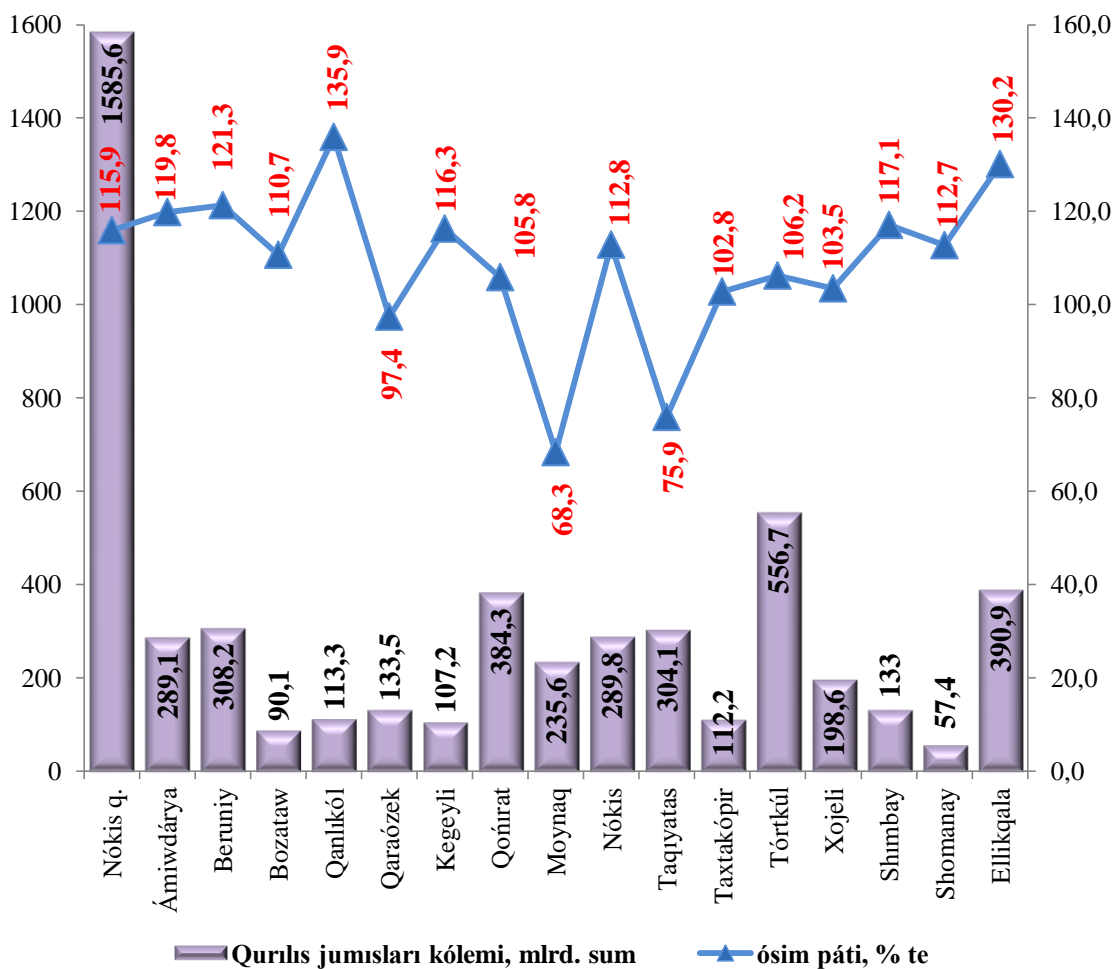
## 2022 jıldıń yanvar-dekabr aylarında qala hám rayonlar boyınsha qurılıs jumısları kólemi, mlrd. Som

	2021 jil	2022 jil	ósim pátı, % te	Jámine salıstırǵanda úlesi % te
<b>Qaraqalpaqstan Respublikası</b>	<b>4 480,6</b>	<b>5 289,6</b>	<b>107,7</b>	<b>100,0</b>
Nókis q.	1 248,2	1 585,6	115,9	30,0
<i>rayonlar:</i>				
Ámiwdárya	220,0	289,1	119,8	5,5
Beruniy	231,6	308,2	121,3	5,8
Bozataw	74,2	90,1	110,7	1,7
Qanlıkól	76,0	113,3	135,9	2,1
Qaraózek	125,0	133,5	97,4	2,5
Kegeyli	84,1	107,2	116,3	2,0
Qońırat	331,3	384,3	105,8	7,3
Moynaq	314,5	235,6	68,3	4,5
Nókis	234,1	289,8	112,8	5,5
Taqıyatas	365,7	304,1	75,9	5,7
Taxtakópir	99,6	112,2	102,8	2,1
Tórtkúl	477,7	556,7	106,2	10,5
Xojeli	174,9	198,6	103,5	3,8
Shımbay	103,4	133,0	117,1	2,5
Shomanay	46,4	57,4	112,7	1,1
Ellikqala	273,9	390,9	130,2	7,4



2022 jıldıń yanvar-dekabr aylarında Respublika boyınsha qurılıs jumislari eń joqarı kólemleri Nókis qalasında 1 585,6 mlrd. som, Tórtkúl 556,7 mlrd. som, Ellikqala 390,9 mlrd. som hám Qońrat 384,3 mlrd. som rayonlarına tuwrı keldi.

## 2022 jıldıń yanvar-dekabr aylarında qurılıs jumislari kólemi hám ósim pátleri



Qurılıs jumislariń joqarı ósim pátı Qanlıkól (ótken jıldıń usı dáwirine salıstırǵanda ósim pátı 135,9 %), Ellikqala (130,2 %), Beruniy (121,3 %), Ámiwdárya (ósim pátı 119,8 %), rayonlarında gúzetildi.

2022 jıldıń yanvar-dekabr aylarında xalıqtıń jan basına esaplangan qurılıs jumislari kólemi boyınsha joqarı kórsetkishler Moynaq rayonu 7 094,6 mıń som (yaki ótken jılǵa salıstırǵanda ósim pátı 67,3 %), Nókis rayonu 5 531,2 mıń som (110,9 %) Nókis qalası 4 779,0 mıń som, (114,0 %), Bozataw 4 133,6 mıń som, (110,2 %) boldı.

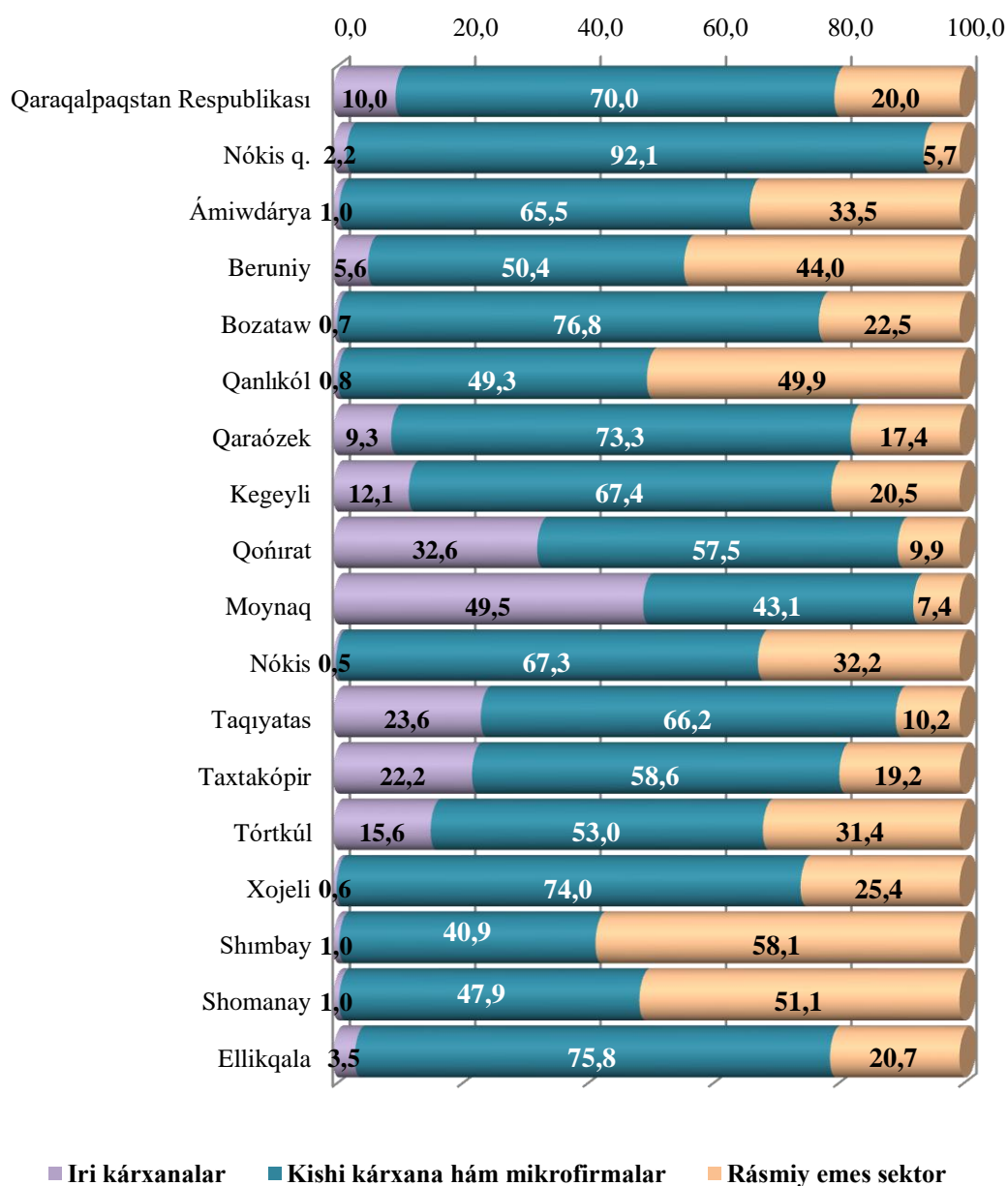


## Xalıqtıń jan basına qurılıs jumislari (2022 jil yanvar-dekabr aylarında)

	<i>Xalıqtıń jan basına qurılıs jumislari kólemi, mıń somda</i>	<i>ósim pátı, % te</i>
<b>Qaraqalpaqstan Respublikası</b>	<b>2 695,5</b>	<b>106,2</b>
Nókis q.	4 779,0	114,0
<i>rayonlar:</i>		
Ámiwdárya	1 398,5	117,7
Beruniy	1 546,4	119,2
Bozataw	4 133,6	110,2
Qanlıkól	2145,5	134,1
Qaraózek	2 476,6	96,5
Kegeyli	1 451,4	115,5
Qońırat	2 874,4	104,6
Moynaq	7 094,6	67,3
Nókis	5 531,2	110,9
Taqiyatas	4 007,1	75,1
Taxtakópir	2 820,4	104,6
Tórtkúl	2 498,3	104,6
Xojeli	1 570,9	102,3
Shimbay	1 161,4	116,3
Shomanay	1 001,1	111,7
Ellikqala	2 352,1	127,9



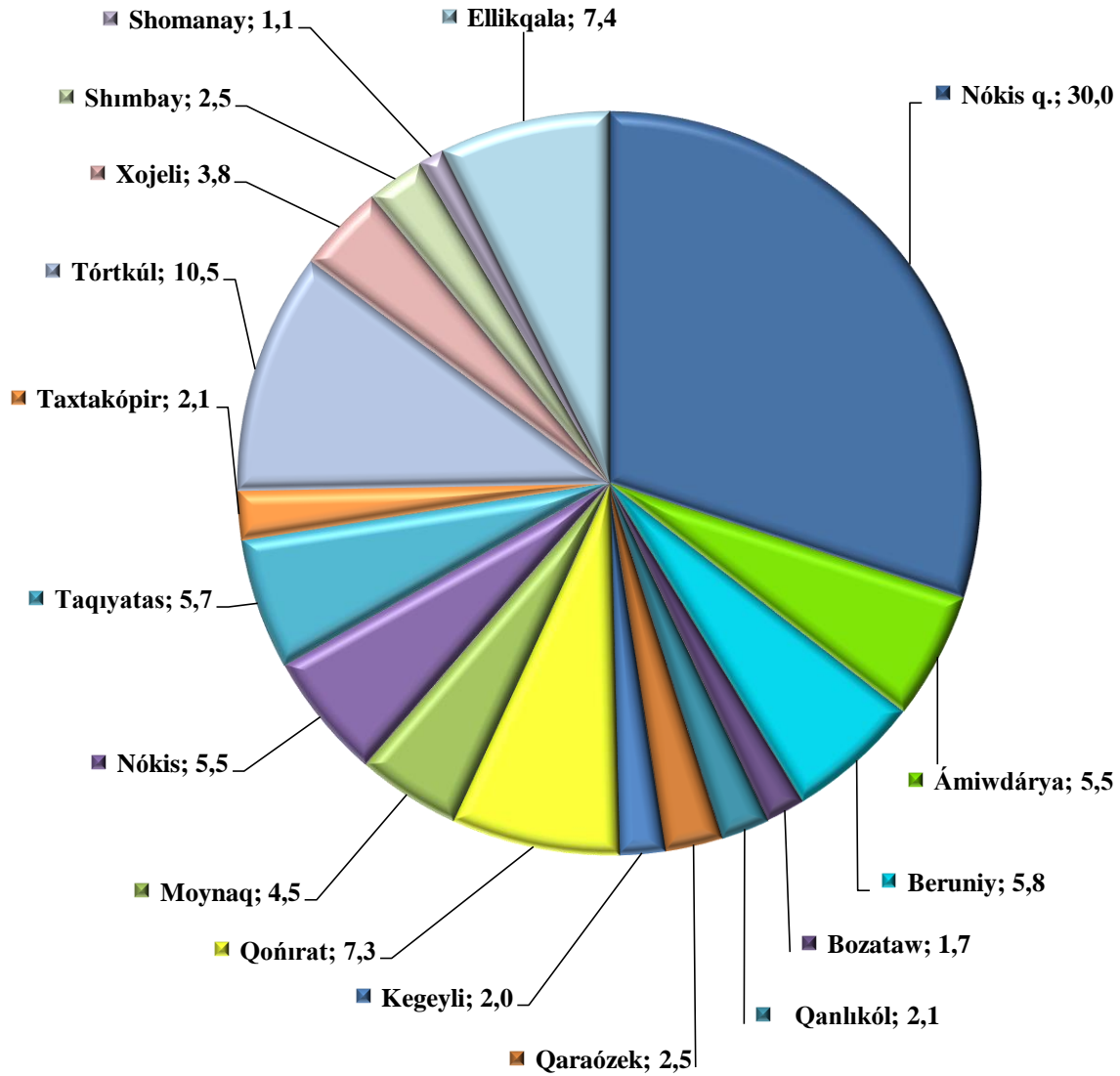
**2022 jıldıń yanvar-dekabr aylarında kárxanalar túrleri boyınsha  
qurılıs jumısları kólemi,  
jámine salıstırǵanda % esabında**



Iri kárxanalar tárepinen orınlangan qurılıs jumıslarınıń joqarı kórsetkishleri Moynaq (jámi qurılıs jumısları kólemindegi úlesi 49,5 %), Qońrat (úlesi 32,6 %), Taqiyatas (úlesi 23,6 %) rayonlarına tuwrı keledi.



## Qala hám rayonlar kesiminde qurılıs jumısları úlesi, jámine salıstırǵanda % esabında



Qurılıs jumısları kóleminde Nókis qalası (úlesi 30,0 %), Tórtkúl (10,5 %) hám Ellikqala (7,4 %) rayonları joqarı úleslerge iye.

Sonday-aq, qurılıs jumısları kóleminde eń pás úlesleri Kegeyli (2,0 %), Bozataw (1,7 %) hám Shomanay (1,1 %) rayonları esabına tuwrı keledi.