

VII. USAQLAP SATIW TOVAR AYLANISI

2022 jıldıń yanvar-dekabr aylarında usaqlap satıw tovar aylanısı 10803,0 mlrd. somdı quradı hám ótken jıldıń sáykes dáwirine salıstırǵanda ósim pátı 112,3 procentti quradı.

Xojalıq júritiwshi subyektlerdiń mülkshilik formaları boyınsha usaqlap satıw tovar aylanısı

	<i>mlrd. som</i>	<i>2021 jıldıń yanvar-dekabrǵa salıstırǵanda procent esabında</i>	<i>Jámine salıstırǵanda procent esabında</i>
Jámi	10803,0	112,3	100,0
<i>Sonnan mülkshilik formaları boyınsha:</i>			
mámleketlik mülk	-	-	-
mámleketlik emes mülk	10803,0	112,3	100,0
<i>sonnan:</i> puqaralardıń jeke mülki	4495,7	110,6	41,6

Sawda kárxanalarınıń usaqlap satıw aylanbası kólemi 2022 jıldıń yanvar-dekabr aylarında 5087,5 mlrd. somdı qurap, ótken jıldıń usı dáwirine salıstırǵanda 112,2 procentti quradı.

Jeke tártiptegi isbilermenliktiń jámi usaqlap satıw kólemi 2022 jıldıń yanvar-dekabr aylarında 5715,5 mlrd. somdı qurap, ótken jıldıń sáykes dáwirine salıstırǵanda 112,4 procentke teń.

2022 jıldıń yanvar-dekabr aylarında usaqlap satıw aylanısı quramı

	<i>mlrd. som</i>	<i>2021 jıldıń yanvar-dekabrǵa salıstırǵanda procent esabında</i>	<i>Jámine salıstırǵanda procent esabında</i>
Usaqlap satıw tovar aylanısı	10803,0	112,3	100,0
<i>sonnan:</i>			
sawda kárxanaları	5087,5	112,2	47,1
jeke tártiptegi isbilermenlik	5715,5	112,4	52,9
<i>sonnan:</i> shólkemlespegen sektor (qáliplestirilmegen sawda xızmeti)	1219,8	119,4	11,3

Shólkemlespegen sawda tovar aylanısı

22,3 mlrd. som



Duzlamalar

24,3 mlrd. som



**Keptirilgen awıl
xojalıg'ı ónimleri (shańgalaq,
badam, piste hám basqalardı
qosqan halda)**

67,6 mlrd. som



Qosımtalar

8,1 mlrd. som



**Guller, ósimlik hám náwshe
náleri (dekorativ hám awıl
xojalıg'ı)**

27,1 mlrd. som



**Sút hám sút
ónimleri**

32,8 mlrd. som



Máyek

71,5 mlrd. som



**Nan hám
nan ónimleri**

16,6 mlrd. som



Tawıq góshi

20,2 mlrd. som



**Sharwa malları hám
quslar ushın hár
qıylı ot-jemler**

449,0 mlrd. som




**Jańa úzilgen
awıl xojalıg'ı ónimleri**

2022-jıldıń yanvar-dekabr aylarında Respublikanıń barlıq aymaqlarında jaylasqan diyqan bazarlarında awıl xojalıg'ı ónimlerin satıwshı fizikalıq shaxslardıń tańlama gúzetiwleri ótkerildi. Gúzetiw nátiyjelerine kóre sawda aylanısı kólemi 731,9 mlrd. somdı quradı. Bunda tiykarǵı iri kólem jańa úzilgen awıl xojalıg'ı ónimleri sawdası (449,0 mlrd. som)na tuwra keldi.

SHÓLKEMLESPEGEN SAWDA TOVAR AYLANISI: ShARWA (QUS) BAZARLARI

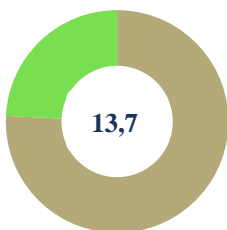
2022 jıldıń yanvar-dekabr aylarında Respublikanıń barlıq aymaqlarında jaylasqan sharwa (qus) bazarlarında quslar hám sharwa malların satıwshı fizikalıq shaxslar tańlamalı gúzetiwı ótkerildi. Gúzetiw nátiyjelerine kóre sawda aylanısı kólemi **487,9** mlrd. somdı quradı. Bunda hár qıylı jastağı qaramallar sawdası **389,8** mlrd. somdı, qoy hám eshkiler **77,9** mlrd. somdı, atlar **10,9** mlrd. somdı, quslar **4,0** mlrd. somdı quradı.

Sawda aylanısınıń tolıq quramı tómendegi kórsetkishte óz sáwlesin tapqan:

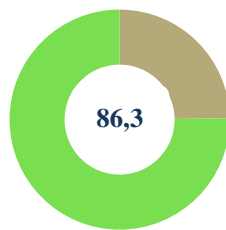


Kótere sawda tovar aylanısı

Tiykargı quram, procentte



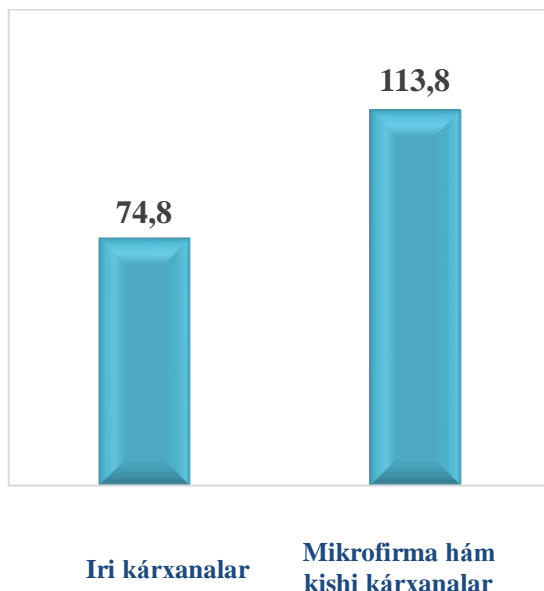
Iri kárxanalar



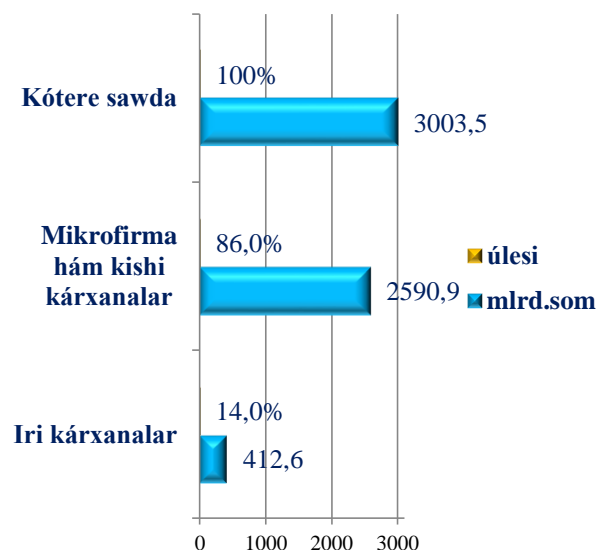
Mikrofirma hám kishi kárxanalar

Respublika boyınsha 2022 jıldıń yanvar-dekabr aylarında kótere sawda tovar aylanısı **3003,5** mlrd. somdı qurap, 2021 jıldıń yanvar-dekabr aylarına salıstırǵanda **6,2** % ke ósti. Sonnan, iri kárxanalardıń sawda tovar aylanısı **412,6** mlrd. som (ósim pátı **74,8** %), kishi biznes subyektleriniń sawda tovar aylanısı **2590,9** mlrd. som (**13,8** % ke ósti).

Ósim (ózgeriw) pátleri, procentte



Sawda aylanısı kólemi hám úlesi

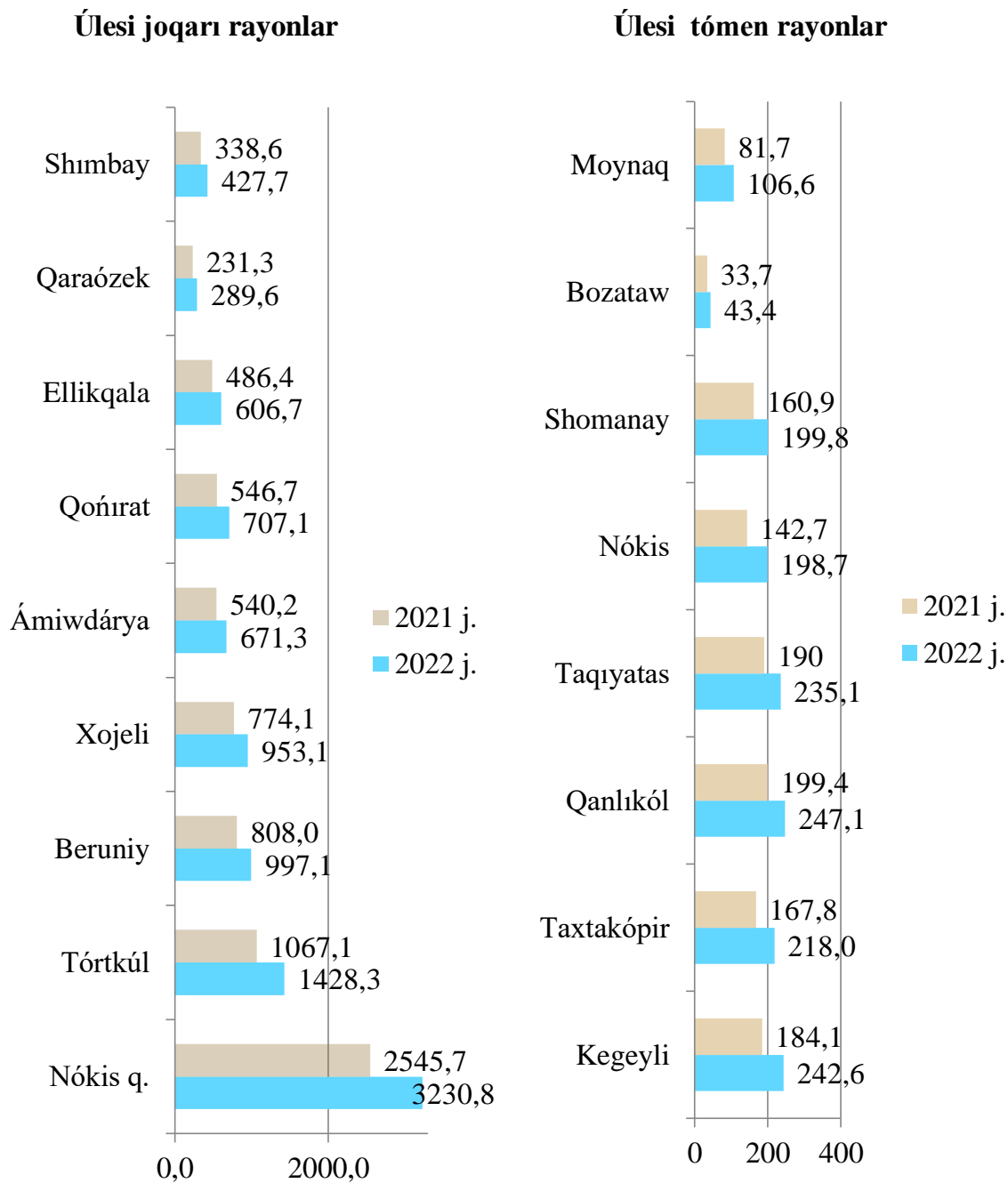


Ulıwma awqatlanıw tarawınıń tovar aylanısı 227,1 mlrd. somğa jetti yamasa 2021 jıldıń yanvar-dekabr aylarına salıstırǵanda ósim pátı 106,9 procentti quradı.

Usaqlap satıw (ulıwma awqatlanıw xızmetin qosqan halda) tovar aylanısın xalıqtıń jan basına esaplaǵanda 5505,0 mın somdı qurap, ósim pátı 110,8 procent boldı.

2022 jıldıń yanvar-dekabr aylarında usaqlap satıw tovar aylanısı 10803,0 mlrd. somdı quradı hám ótken jıldıń usı dáwirine salıstırǵanda 12,3 procentke ostı. Sonnan, iri kárxanalardıń tovar aylanısı 764,7 mlrd. somdı (ósim pátı 133,4 %), kishi isbilermenlik subyektleriniń tovar aylanısı 10038,3 mlrd. somdı (ósim pátı 111,0 %), sonnan birlespegen sawda tovar aylanısı 1219,8 mlrd. somdı (ósim pátı 119,4 %) quradı.

Yanvar-dekabr aylarında usaqlap satıw tovar aylanısı kólem, (mlrd. som)

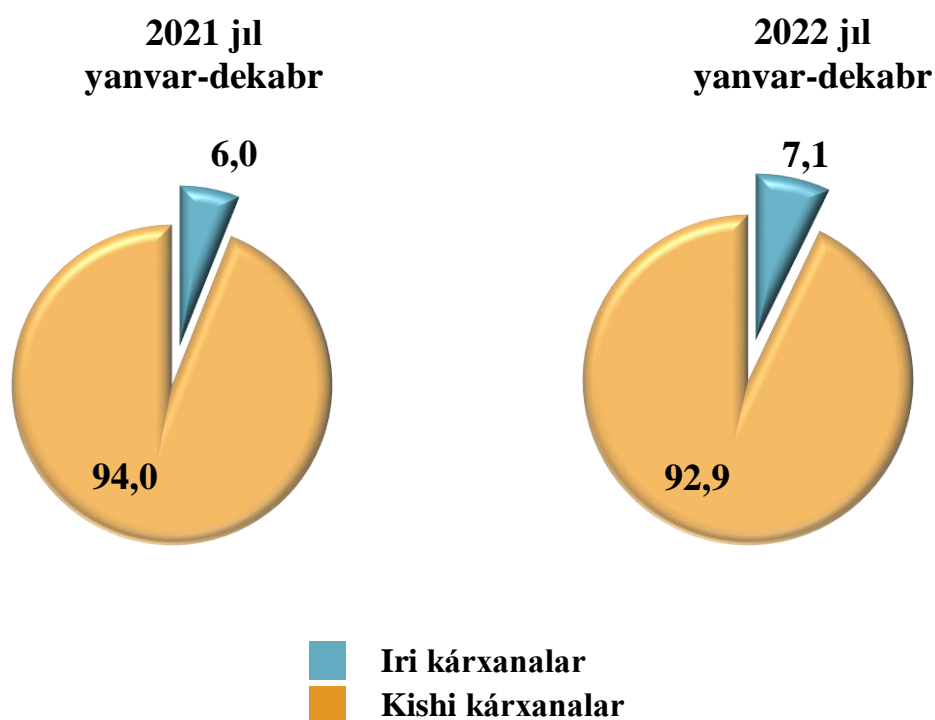


Usaqlap satıw tovar aylanısı kóleminde úlken úleske iye bolǵan Nókis qalası (Respublika boyınsha jámi tovar aylanısı kólemindegi úlesi 29,9 % ke), Beruniy (9,2 % ke), Tórtkúl (13,2 % ke), Xojeli (13,2 % ke) hám Ámiwdárya (6,2 % ke) rayonları usaqlap satıw tovar aylanısınıń ósiwine salmaqlı tásirin kórsetti.

Usaqlap satıw tovar aylanısı quramında iri kárxanalardıń tovar aylanısı kólemi ótken jıldıń usı dáwirine salıstırǵanda ósim pátı 133,4 procent bolıp 764,7 mlrd. somdı quradı. Bul ulıwma sawda kóleminiń 7,1 % úlesine tuwra keledi.

Kishi isbilermenlik subyektleriniń usaqlap satıw tovar aylanısı kólemi statistikalıq esap-kitaplarǵa qaraǵanda 10038,3 mlrd. somdı qurap, 2021 jıldıń yanvar-dekabr aylarına salıstırǵanda 111,0 procentke ten boldı. Respublika kóleminde usı sektordıń jámi usaqlap satıw tovar aylanısındaǵı úlesi 92,9 procentke teń kelmekte.

Usaqlap satıw tovar aylanısı quramı, (jámine salıstırǵanda procent esabında)



Kishi isbilermenlik hám iri kárxanalardıń usaqlap satıw tovar aylanısı kólemi

	<i>iri kárxanalar (mlrd. som)</i>	<i>ótken jıldıń usı dáwirine salıstırǵanda, % te</i>	<i>kishi isbilermenlik (mlrd. som)</i>	<i>ótken jıldıń usı dáwirine salıstırǵanda, % te</i>
Qaraqalpaqstan Respublikası	764,7	133,4	10 038,3	111,0
Nókis q.	587,4	157,9	2 643,4	105,3
<i>rayonlar:</i>				
Ámiwdárya	16,3	60,2	655,0	112,1
Beruniy	42,0	172,0	955,1	107,3
Bozataw	0,3	74,6	43,1	114,2
Qanlıkól	0,6	83,8	246,5	109,6
Qaraózek	1,2	99,1	288,4	110,7
Kegeyli	1,3	101,7	241,3	116,5
Qońırat	17,2	54,3	689,9	117,5
Moynaq	0,5	110,2	106,1	115,3
Nókis	1,3	111,7	197,4	123,1
Taqiyatas	23,6	63,9	211,6	118,8
Taxtakópir	0,9	53,8	217,1	115,3
Tórtkúl	33,3	105,4	1 395,0	118,6
Xojeli	14,2	83,5	938,9	109,3
Shimbay	10,6	100,9	417,1	111,9
Shomanay	0,8	87,7	199,0	109,8
Ellikqala	13,0	93,1	593,7	110,6

2022 jıldıń yanvar-dekabr aylarında usaqlap satıw tovar aylanısında kishi isbilermenlik subyektleriniń ósim pátleri Tórtkúl (118,6 %), Shimbay (111,9 %), Kegeyli (116,5 %), Taqiyatas (118,8 %) rayonlarında joqarı dárejede boldı.

Usaqlap satıw tovar aylanısı quramında iri kárxanalardıń úlesi 7,1 procentti qurap, iri kárxanalardıń eń úlken úlesi Nókis qalasında (18,2 %), Taqiyatas (10,0 %) hám Beruniy (4,2%) rayonlarında gúzetildi.