

VII. USAQLAP SATIW TOVAR AYLANISI

2023 jıldıń yanvar-mart aylarında usaqlap satıw tovar aylanısı 1968,3 mlrd. sumdı quradı hám ótken jıldıń sáykes dáwirine salıstırǵanda ósim pátı 104,1 procentti quradı.

Xojalıq júritiwshi subyektlardıń múlksilik formaları boyınsha usaqlap satıw tovar aylanısı

	<i>mlrd. sum</i>	<i>2022 jıldıń yanvar- martqa salıstırǵanda procent esabında</i>	<i>Jámine salıstırǵanda procent esabında</i>
Jámi	1968,3	104,1	100,0
<i>Sonnan múlksilik formaları boyınsha:</i>			
mámleketlik mülk	-	-	-
mámleketlik emes mülk	1968,3	104,1	100,0
<i>sonnan:</i> puqaralardıń jeke mülki	905,5	97,7	46,0

Sawda kárxanalarınıń usaqlap satıw aylanbası kólemi 2023 jıldıń yanvar-mart aylarında 806,9 mlrd. sumdı qurap, ótken jıldıń usı dáwirine salıstırǵanda 109,9 procentti quradı.

Jeke tártiptegi isbilermenliktiń jámi usaqlap satıw kólemi 2023 jıldıń yanvar-mart aylarında 1161,5 mlrd. sumdı qurap, ótken jıldıń sáykes dáwirine salıstırǵanda 100,4 procentke teń.

2023 jıldıń yanvar-mart aylarında usaqlap satıw aylanısı quramı

	<i>mlrd. sum</i>	<i>2022 jıldıń yanvar-martqa salıstırǵanda procent esabında</i>	<i>Jámine salıstır- ǵanda procent esabında</i>
Usaqlap satıw tovar aylanısı	1968,3	104,1	100,0
<i>sonnan:</i>			
sawda kárxanaları	806,9	109,9	41,0
jeke tártiptegi isbilermenlik	1161,5	100,4	59,0
<i>sonnan:</i> shólkemlespegen sektor (qalıplestirilmegen sawda xızmeti)	256,0	111,3	13,0

Shólkemlespegen sawda tovar aylanısı

5,0 mlrd. sum



Duzlamalar

5,8 mlrd. sum



**Keptirilgen awıl
xojalıǵı ónimleri** (shańgalaq,
badam, piste hám basqalardı
qosqan halda)

4,3 mlrd. sum



Qosımtalar

3,5 mlrd. sum



**Guller, ósimlik hám náwshe
nálleri** (dekorativ hám awıl
xojalıǵı)

9,2 mlrd. sum



**Sút hám sút
ónimleri**

7,7 mlrd. sum



Máyek

15,0 mlrd. sum



**Nan hám
nan ónimleri**

8,3 mlrd. sum



Tawıq góshi

6,1 mlrd. sum



**Sharwa malları hám
quslar ushın hár
qıylı ot-jemler**

80,4 mlrd. sum




**Jańa úzilgen
awıl xojalıǵı ónimleri**

2023-jıldıń yanvar-mart aylarında Respublikanıń barlıq aymaqlarında jaylasqan diyqan bazarlarında awıl xojalıǵı ónimlerin satıwshı fizikalıq shaxslardıń tańlama gúzetiwleri ótkerildi. Gúzetiw nátiyjelerine kóre sawda aylanısı kólemi 157,2 mlrd. sumdı quradı. Bunda tiykargı iri kólem jańa úzilgen awıl xojalıǵı ónimleri sawdası (80,4 mlrd. sum)na tuwra keldi.

SHÓLKEMLESPEGEN SAWDA TOVAR AYLANISI: ShARWA (QUS) BAZARLARI

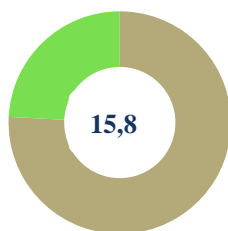
2023 jıldıń yanvar-mart aylarında Respublikanıń barlıq aymaqlarında jaylasqan sharwa (qus) bazarlarında quslar hám sharwa malların satıwshı fizikalıq shaxslar tańlamalı gúzetiwi ótkerildi. Gúzetiw nátiyjelerine kóre sawda aylanısı kólemi **98,8** mlrd. sumdı quradı. Bunda hár qıylı jastağı qaramallar sawdası **80,5** mlrd. sumdı, qoy hám eshkiler **15,3** mlrd. sumdı, atlar **2,1** mlrd. sumdı, quslar **2,9** mlrd. sumdı quradı.

Sawda aylanısınıń tolıq quramı tómendegi kórsetkishte óz sáwlesin tapqan:

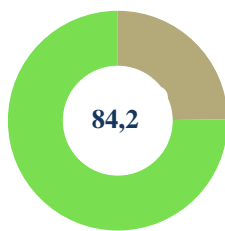


Kótere sawda tovar aylanısı

Tiykargı quram, procentte



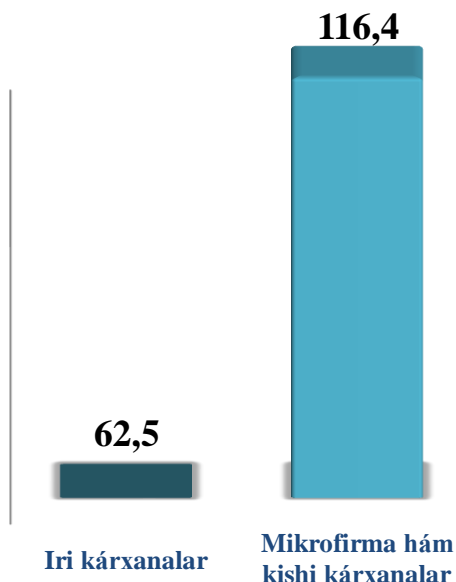
Iri kárxanalar



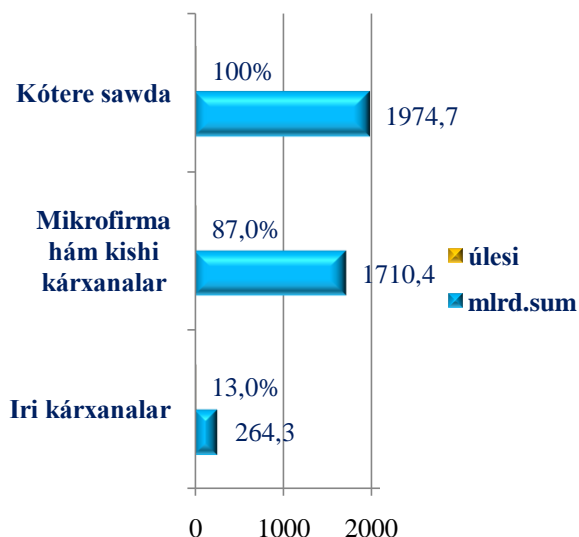
**Mikrofirma hám
kishi kárxanalar**

Respublika boyınsha 2023 jıldıń yanvar-mart aylarında kótere sawda tovar aylanısı **472,5** mlrd. sumdı qurap, 2022 jıldıń yanvar- mart aylarına salıstırǵanda **1,1** % ke ósti. Sonnan, iri kárxanalardıń sawda tovar aylanısı **74,5** mlrd. sum (ósim pátı **178,7** %), kishi biznes subyektleriniń sawda tovar aylanısı **398,0** mlrd. sum (**93,5** % ke jetti).

Ósim (ózgeriw) pátleri, procentte



Sawda aylanısı kólemi hám úlesi

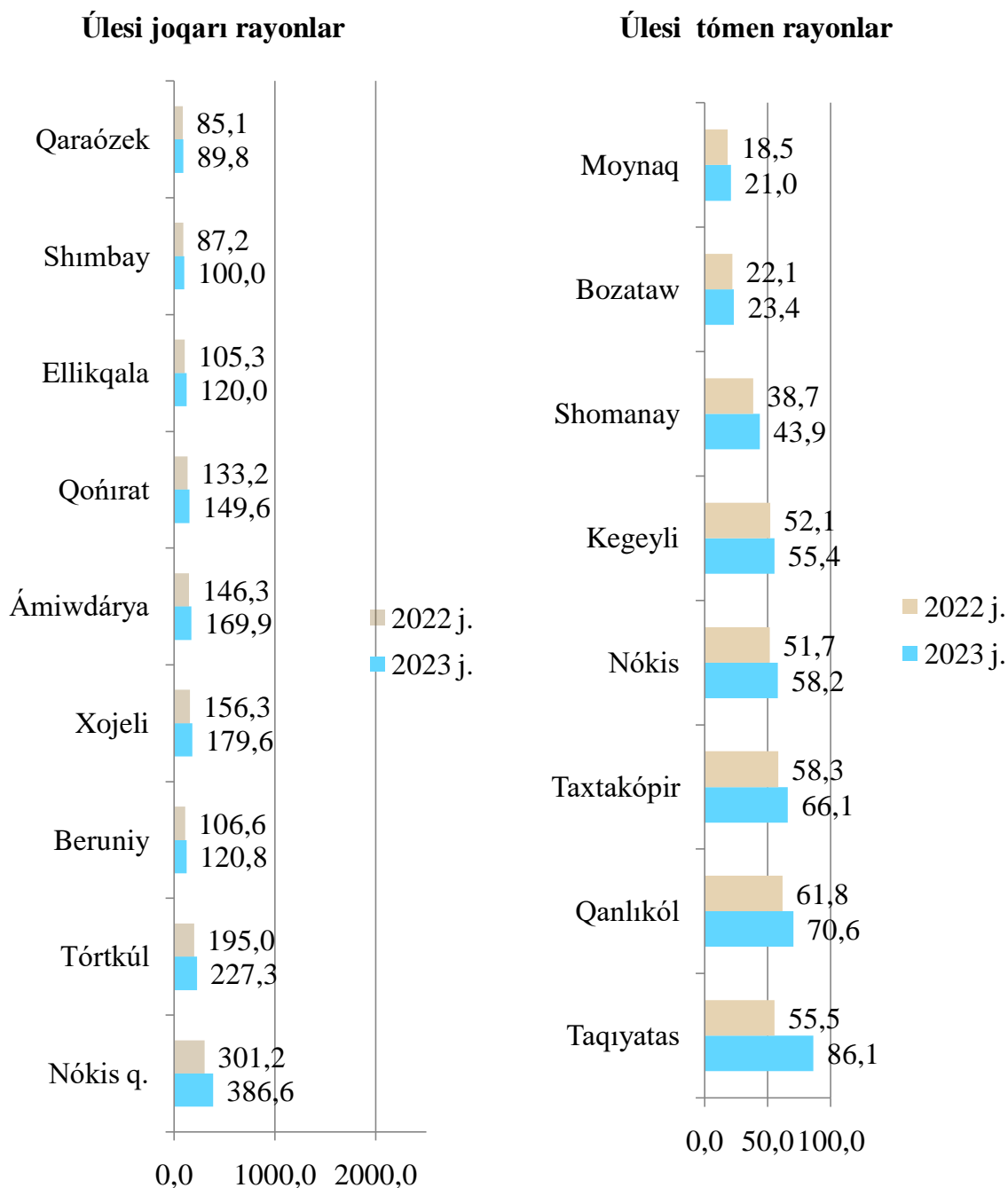


Ulıwma awqatlanıw tarawınıń tovar aylanısı 56,6 mlrd. sumğa jeti yamasa 2022 jıldıń yanvar-mart aylarına salıstırǵanda ósim pátı 100,9 procentti quradı.

Usaqlap satıw (ulıwma awqatlanıw xızmetin qosqan halda) tovar aylanısın xalıqtıń jan basına esaplaǵanda 994,6 mın sumdı qurap, ósim pátı 102,7 procent boldı.

2023 jıldıń yanvar-mart aylarında usaqlap satıw tovar aylanısı 1968,3 mlrd. sumdı quradı hám ótken jıldıń usı dáwirine salıstırǵanda 4,1 procentke ostı. Sonnan, iri kárxanalardıń tovar aylanısı 89,2 mlrd. sumdı (ósim pátı 147,4 %), kishi isbilermenlik subyektleriniń tovar aylanısı 1879,1 mlrd. sumdı (ósim pátı 102,7 %), sonnan birlespegen sawda tovar aylanısı 256,0 mlrd. sumdı (ósim pátı 111,3 %) quradı.

**Yanvar-mart aylarında usaqlap satıw tovar
aylanısı kólem, (mlrd. sum)**

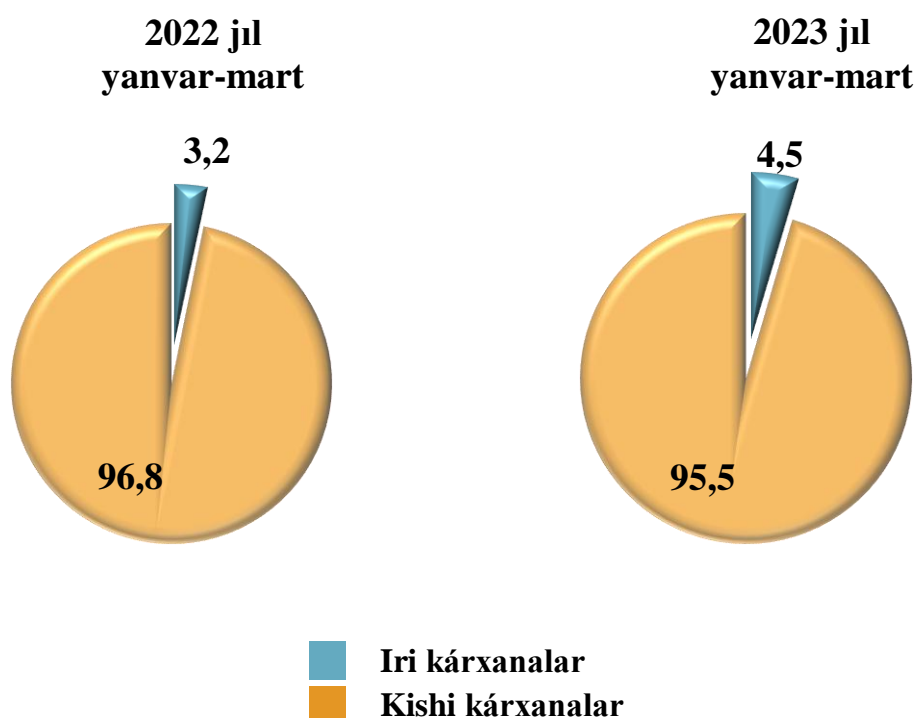


Usaqlap satıw tovar aylanısı kóleminde úlken úleske iye bolǵan Nókis qalası (Respublika boyınsha jámi tovar aylanısı kólemindegi úlesi 19,6 % ke), Beruniy (6,1 % ke), Tórtkúl (11,5 % ke), Xojeli (9,1 % ke) hám Ámiwdárya (8,6 % ke) rayonları usaqlap satıw tovar aylanısınıń ósiwine salmaqlı tásinin kórsetti.

Usaqlap satıw tovar aylanısı quramında iri kárxanalardıń tovar aylanısı kólemi ótken jıldıń usı dáwirine salıstırǵanda ósim pátı 147,4 procent bolıp 89,2 mlrd. sumdı quradı. Bul ulıwma sawda kóleminiń 4,5 % úlesine tuwra keledi.

Kishi isbilermenlik subyektleriniń usaqlap satıw tovar aylanısı kólemi statistikalıq esap-kitaplarǵa qaraǵanda 1879,1 mlrd. sumdı qurap, 2022 jıldıń yanvar-mart aylarına salıstırǵanda 102,7 procentke ten boldı. Respublika kóleminde usı sektordıń jámi usaqlap satıw tovar aylanısındaǵı úlesi 95,5 procentke teń kelmekte.

Usaqlap satıw tovar aylanısı quramı, (jámine salıstırǵanda procent esabında)



**Kishi isbilermenlik hám iri kárxanalardıń
usaqlap satıw tovar aylanısı kólemi**

	<i>iri kárxanalar (mlrd. sum)</i>	<i>ótken jıldıń usı dáwirine salıstırǵanda, % te</i>	<i>kishi isbilermenlik (mlrd. sum)</i>	<i>ótken jıldıń usı dáwirine salıstırǵanda, % te</i>
Qaraqalpaqstan Respublikası	89,2	147,4	1 879,1	102,7
Nókis q.	18,3	102,7	368,4	114,3
<i>rayonlar:</i>				
Ámiwdárya	3,9	85,4	166,0	103,3
Beruniy	9,4	145,2	111,3	97,9
Bozataw	0,1	80,0	23,3	93,6
Qaraózek	0,3	120,9	89,5	93,5
Kegeyli	0,3	71,5	55,1	94,4
Qońırat	3,6	69,9	146,0	100,5
Qanlıkól	0,1	37,0	70,5	101,5
Moynaq	0,1	62,9	20,9	100,6
Nókis	0,2	55,7	57,9	100,0
Taqıyatas	35,0	594,9	51,1	90,1
Taxtakópir	0,2	71,4	65,9	100,5
Tórtkúl	8,6	104,8	218,8	103,2
Xojeli	3,2	75,6	176,4	102,4
Shimbay	2,5	92,6	97,6	101,9
Shomanay	0,1	54,0	43,7	100,9
Ellikqala	3,4	96,9	116,7	101,2

2023 jıldıń yanvar-mart aylarında usaqlap satıw tovar aylanısında kishi isbilermenlik subyektleriniń ósim pátleri Tórtkúl (103,2 %), Ámiwdárya (103,3 %), Xojeli (102,4 %) rayonlarında joqarı dárejede boldı.

Usaqlap satıw tovar aylanısı quramında iri kárxanalardıń úlesi 4,5 procentti qurap, iri kárxanalardıń eń úlken úlesi Nókis qalasında (4,7 %), Taqıyatas (40,6 %) hám Beruniy (7,8%) rayonlarında gúzetildi.