

V. XIZMATLAR

Iqtisodiyotning muhim tarmoqlaridan biri bo‘lgan xizmatlar sohasining ahamiyati katta va dolzarb hisoblanadi. Ishlab chiqarish jarayonlarining tobora murakkablashib borayotganligi, bozorni kunlik va individual talablarga mos iste‘mol tovarlari bilan to‘ldirish, innovatsion rivojlanishning jadal o‘sishi jamiyat hayotining yangilanishiga olib keladi. Bu axborot, moliya, transport, sug‘urta va boshqa turdagi xizmatlarsiz amalga oshmaydi.

Xizmatlar sohasida 16,9 mingdan ortiq korxonalar va tashkilotlar faoliyat ko‘rsatmoqda, ushbu ko‘rsatkich o‘tgan yilning mos davriga nisbatan 113,4 % ni tashkil etdi. Yangi korxonalar va tashkilotlarni tashkil etish, shuningdek, faoliyat yuritayotgan korxonalar va tashkilotlar tomonidan innovatsion texnologiyalardan foydalanish va ko‘rsatilayotgan xizmatlar ro‘yxatini kengaytirish kelgusida ish o‘rinlarini ko‘paytirish va aholi farovonligini oshirishga yordam beradi.

Xizmatlar sohasiga taaluqli faoliyat ko‘rsatayotgan

korxonalar va tashkilotlar soni, birlikda

(fermer va dehqon xo‘jaliklaridan tashqari) 2024-yil 1-aprel holatiga



Savdo-7493



**Boshqa turdagi
xizmatlar- 6 176**



**Yashash va ovqatlanish
bo‘yicha xizmatlar
1 342**



Tashish va saqlash-972

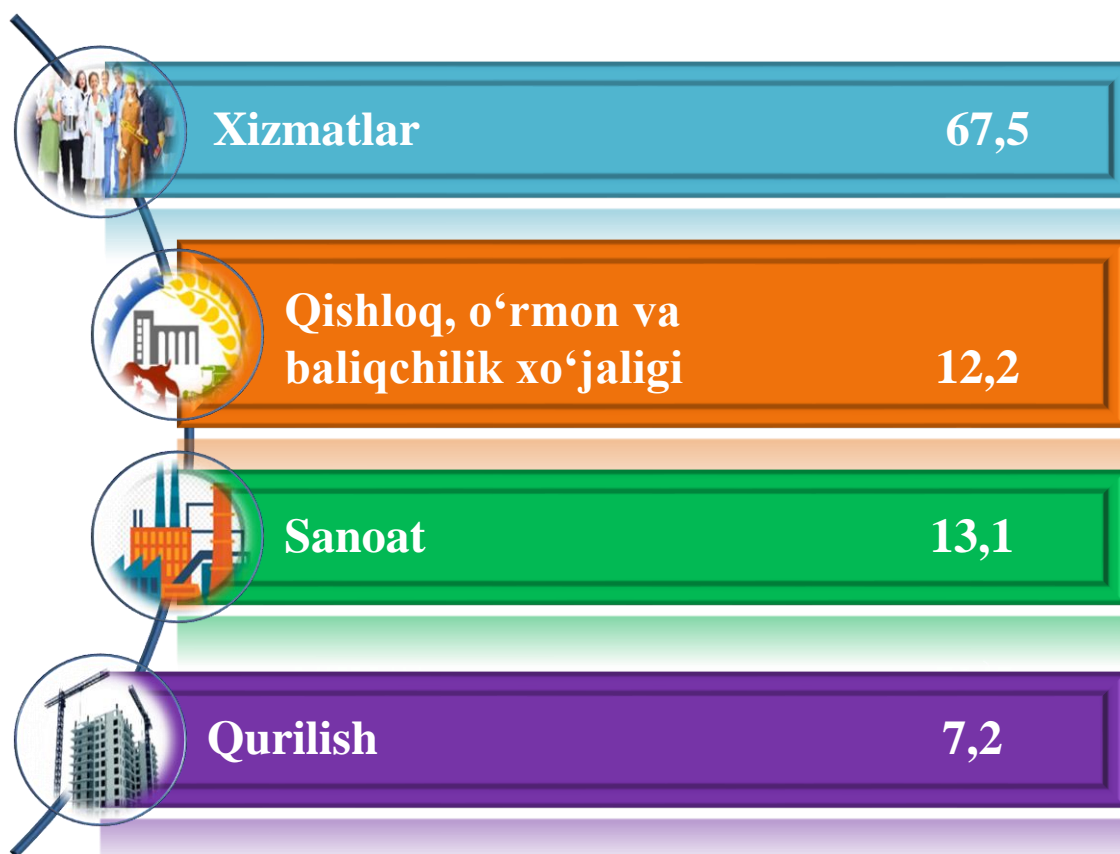


Sog‘liqni saqlash- 489



Axborot va aloqa- 492

2024-yilning 1-aprel holatiga korxonalar va tashkilotlarning umumiy sonida xizmatlar sohasida faoliyat ko‘rsatayotganlarning ulushi, % da
(fermer va dehqon xo‘jaliklaridan tashqari)



2024-yil 1-aprel holatiga xizmatlar sohasida faoliyat ko‘rsatayotgan korxonalar va tashkilotlar tarkibida eng yuqori ulushni savdo faoliyati bilan shug‘ullanuvchi korxonalar va tashkilotlar 44,2 % tashkil etadi.

Yashash va ovqatlanish sohasida faoliyat ko‘rsatayotgan korxonalar va tashkilotlarning ulushi 7,9 % ni tashkil etdi.

Xizmatlar sohasida faoliyat ko‘rsatayotgan korxonalar va tashkilotlarning umumiy sonida tashish va saqlash faoliyati bilan shug‘ullanayotgan korxonalar va tashkilotlarning ulushi 5,7 % ni tashkil etmoqda.

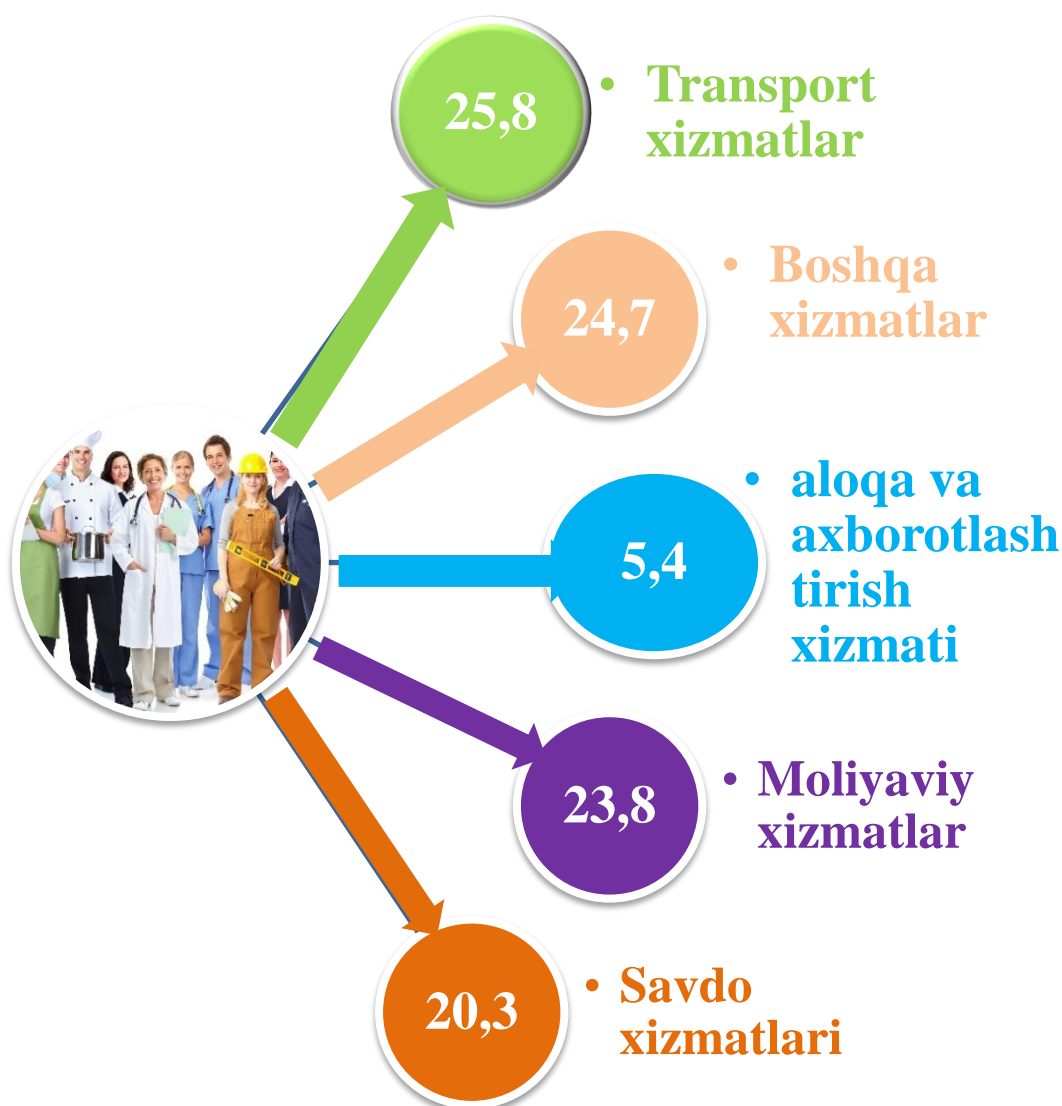
Sog‘liqni saqlash sohasida faoliyat yuritayotgan va ijtimoiy xizmatlar ko‘rsatuvchi korxonalar va tashkilotlarning ulushi 2,9 % ni tashkil etdi.

Axborot faoliyati bilan shug‘ullanuvchi va aloqa xizmatlarini ko‘rsatuvchi korxonalar va tashkilotlar ulushi 2,9 % ga teng bo‘ldi.

2024-yilning yanvar-martida bozor xizmatlari ishlab chiqarishning iqtisodiy faoliyat turlari bo‘yicha hajmi 3567,2 mlrd. so‘mni tashkil qilib, 2023-yilning yanvar-mart oylariga nisbatan o‘sish 111,5 foizni tashkil etdi.

Xizmatlar tarkibida jami xizmatlarning eng katta ulushi, transport xizmatlari (25,8 %), moliyaviy xizmatlar (23,8 %), savdo xizmatlari (20,3 %), aloqa va axborotlashtirish xizmati (5,4 %) va boshqa xizmatlar (24,7 %) hissasiga to‘g‘ri keldi.

2024-yil yanvar-mart oylarida ko‘rsatilgan xizmatlar tarkibi, % da



**Yanvar-mart oylarida bozor xizmatlari ishlab chiqarishning
iqtisodiy faoliyat turlari bo‘yicha taqsimlanishi**

	<i>faoliyat ko‘rsatayotgan korxonalar soni</i>	<i>mlrd. so‘m</i>		<i>o‘sish sur‘ati, %</i>	<i>yakunga nisbatan foiz hisobida</i>
		<i>2024 y.</i>	<i>2023 y.</i>		

Jami xizmatlar	8 069	3567,2	2815,5	111,5	100,0
-----------------------	--------------	---------------	---------------	--------------	--------------

*shu jumladan xizmat
turlari bo‘yicha:*

aloqa va axborotlashtirish xizmati	148	192,8	162,3	115,4	5,4
--	-----	-------	-------	-------	-----

moliyaviy xizmatlar	81	850,7	650,1	121,7	23,8
---------------------	----	-------	-------	-------	------

transport xizmati	721	919,9	699,6	101,1	25,8
-------------------	-----	-------	-------	-------	------

<i>shu jumladan:</i> avtotransport xizmatlari	559	493,0	350,6	112,9	13,8
---	-----	-------	-------	-------	------

yashash va ovqatlanish xizmatlari	738	97,2	73,6	107,5	2,7
--------------------------------------	-----	------	------	-------	-----

savdo xizmatlari	4494	724,3	606,3	110,8	20,3
------------------	------	-------	-------	-------	------

ko‘chmas mulk bilan bog‘liq bo‘lgan xizmatlar	236	73,1	62,6	112,1	2,1
---	-----	------	------	-------	-----

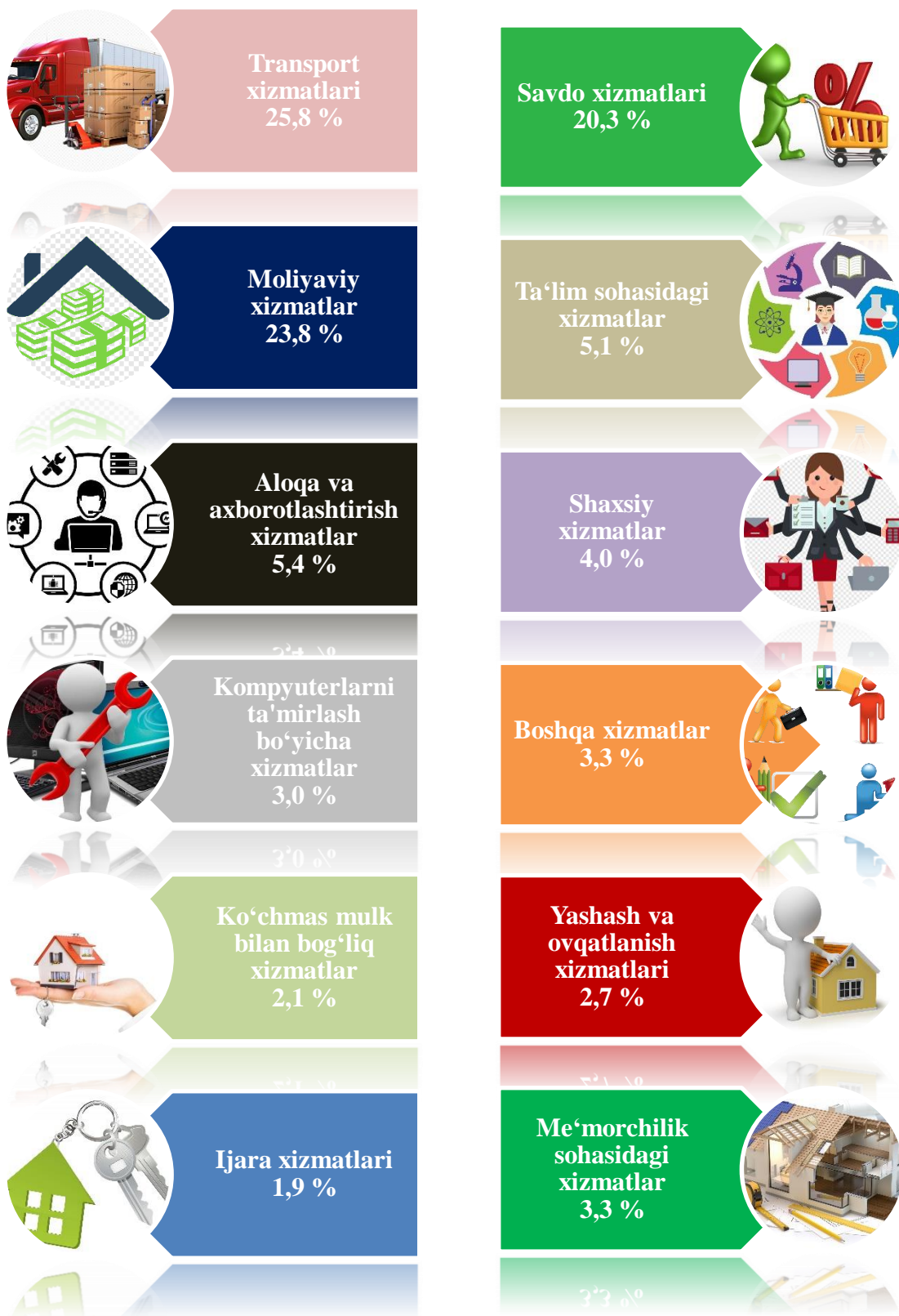
davomi

	<i>faoliyat ko‘rsatayotgan korxonalar soni</i>	<i>mlrd. so‘m</i>		<i>o‘sish sur‘ati, %</i>	<i>yakunga nisbatan foiz hisobida</i>
		<i>2024 y.</i>	<i>2023 y.</i>		
ta’lim sohasidagi xizmatlar	224	183,5	135,5	122,7	5,1
sog‘liqni saqlash sohasidagi xizmatlar	273	44,5	36,4	120,6	1,3
ijara xizmatlari	54	67,5	55,8	110,5	1,9
kompyuterlarni va maishiy tovarlarni ta’mirlash xizmatlari	99	108,3	83,9	108,7	3,0
boshqa shaxsiy xizmatlar	104	142,5	112,4	107,2	4,0
memorchilik, muhandislik izlanishlari, texnik sinovlar va tahlil sohasidagi xizmatlar	115	46,8	42,3	101,1	1,3
boshqa turdagi xizmatlar	782	116,1	94,7	110,7	3,3

Xizmatlar tarkibida eng katta ulush transport (jami xizmatlarning 25,8 foizi) va moliyaviy (23,8 foizi) xizmatlarga to‘g‘ri keldi.

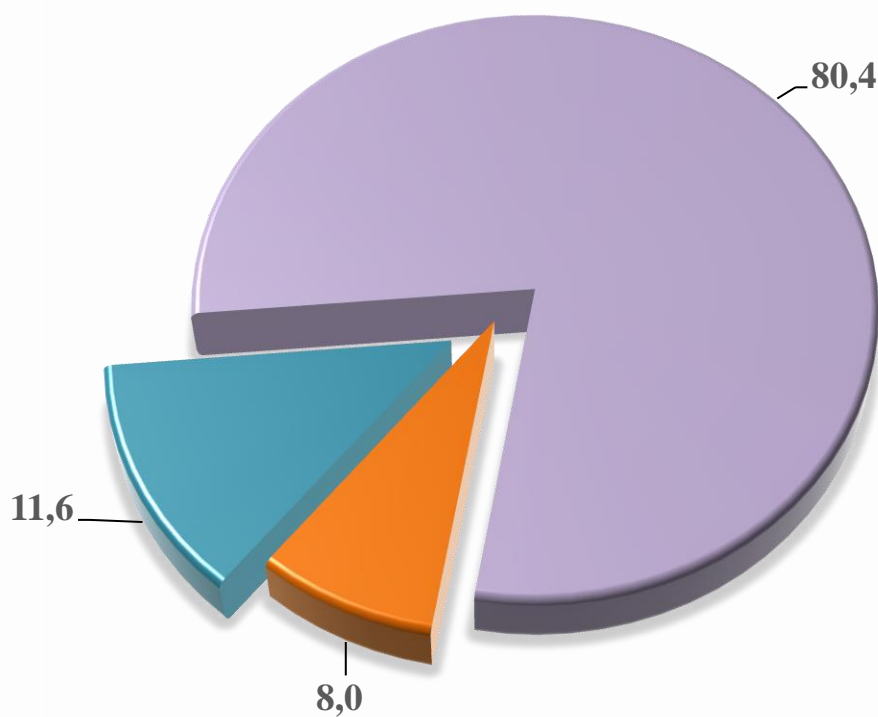
Shuningdek, ta’lim sohasidagi xizmatlar (122,7 foiz), moliyaviy xizmatlar (121,7 foiz), sog‘liqni saqlash sohasidagi xizmatlar (120,6 foiz) o‘sish sur‘ati yuqori bo‘ldi.

Iqtisodiy faoliyat turlari bo‘yicha xizmatlar tarkibi,
(2024-yil yanvar–mart, jamiga nisbatan % da)



Bozor xizmatlarining umumiy hajmidagi savdo xizmatlari 20,3 % eng yuqori ulushni tashkil etadi. Savdo oddiy taqsimlash mexanizmidan iste‘molchiga yo‘naltirilgan bozor talablarini shakllantirish jarayonlarida faol ishtirokchiga aylandi. Hozirgi vaqtda, savdo xizmatlari iqtisodiyotda ko‘rsatilgan jami xizmatlar hajmining sezilarli qismi hisoblanadi.

2024-yil yanvar-mart oylari da savdo xizmatlari tarkibi, % da



- Avtomobil va mototsikllarni ta'mirlash bo'yicha xizmatlarni qo'shgan holda avtomobillar va mototsikllar ulgurji va chakana savdosi bo'yicha xizmatlar
- Ulgurji savdo bo'yicha xizmatlar (avtomobillar va mototsikllar savdosidan tashqari)
- Avtomobil va mototsikllar savdosidan tashqari chakana savdo bo'yicha xizmatlar

2024-yil yanvar-mart oylarida iqtisodiy faoliyat turlari bo‘yicha
xizmatlar ishlab chiqarish hajmi, mlrd. so‘m

Transport xizmatlari

919,9 mlrd. so‘m



Moliyaviy xizmatlar

850,7 mlrd. so‘m

Savdo xizmatlari

724,3 mlrd. so‘m




Boshqa xizmatlar

274,9 mlrd. so‘m

Aloqa va axborotlashtirish xizmatlari

192,8 mlrd. so‘m




Ta‘lim sohasi xizmatlari

183,5 mlrd. so‘m

Shaxsiy xizmatlar

142,5 mlrd. so‘m



Kompyuterlarni ta‘mirlash bo‘yicha

108,3 mlrd. so‘m

**Yashash va ovqatlanish
xizmatlari**

97,2 mlrd. so‘m

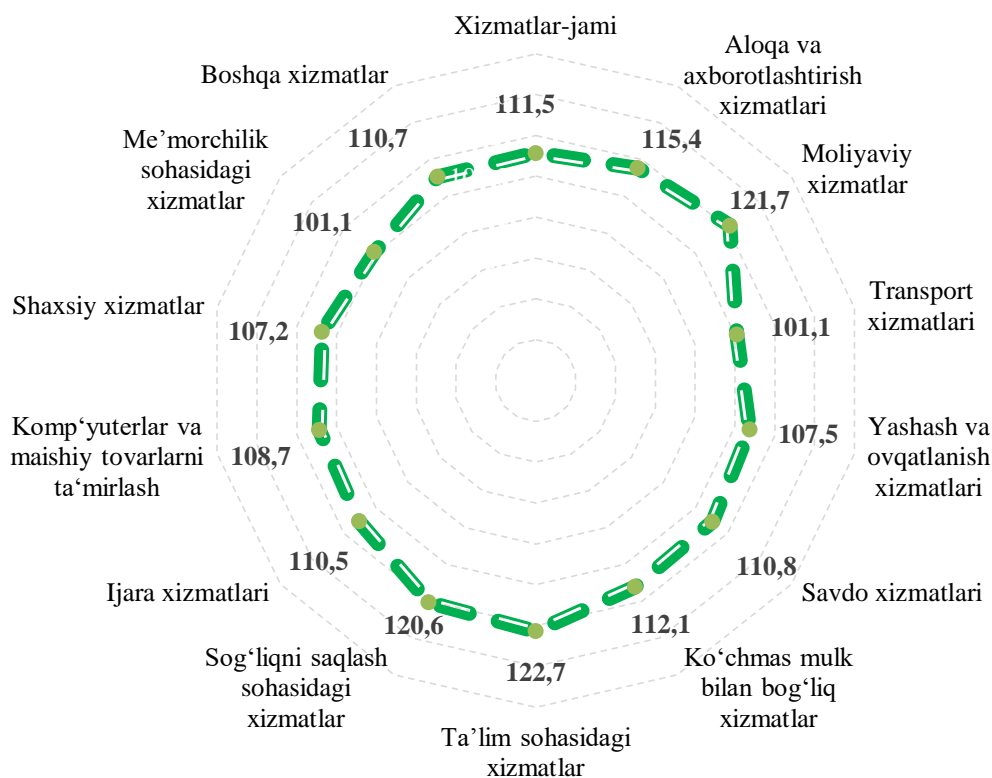


Ko‘chmas mulk bilan bog‘liq xizmatlar

73,1 mlrd. so‘m

Joriy yil yanvar-mart oylari davomida iqtisodiy faoliyat turlari bo‘yicha ko‘rsatilgan xizmatlar umumiy hajmida transport xizmatlari eng katta ulushni egallagan bo‘lib, 9 19,9 mlrd. so‘mni tashkil etgan, (2023-yilda 699,6 mlrd. so‘m) nisbatan 101,1 foizni tashkil etgan, shuningdek ko‘rsatilgan xizmatlar hajmida moliyaviy xizmatlar 850,7 mlrd. so‘m (2023-yilda 650,1 mlrd. so‘m), savdo xizmatlari 724,3 mlrd. so‘m (2023-yilda 606,3 mlrd. so‘m) va ta‘lim sohasidagi xizmatlar 183,5 mlrd. so‘m (2023-yilda 135,5 mlrd. so‘m) hissalariga to‘g‘ri keldi.

Iqtisodiy faoliyat turlari bo‘yicha ishlab chiqarilgan bozor xizmatlarining o‘shish sur‘atlari, % (2024-yil yanvar-mart oylari uchun)



Shu bilan birga, eng yuqori o‘shish sur‘atlari ta‘lim sohasidagi xizmatlar (22,7 %), moliyaviy xizmatlar (21,7 %) va sog‘liqni saqlash sohasidagi xizmatlar (20,6 %) qayd etildi.

Respublikamizda kredit siyosati bo‘yicha olib borilayotgan islohotlarning davom ettirilishi moliyaviy xizmatlarning o‘shishiga imkoniyat yaratdi. 2024-yilning yanvar-mart oylarida moliyaviy xizmatlarning o‘shish sur‘ati 21,7 % ni tashkil etdi.

Zamonaviy bank xizmatlari ko‘rsatish, jumladan “raqamli” banklar va chakana xizmatlar ko‘rsatishga ixtisoslashgan bank bo‘linmalarini tashkil etish uchun innovatsion bank texnologiyalarini joriy qilish, masofadan turib bank xizmatlarini ko‘rsatish, to‘lov tizimini yanada rivojlantirish moliyaviy xizmatlarning jadal rivojlanishiga yordam beradi.

2024-yil yanvar-mart oylarida moliyaviy xizmatlar hajmi 850,7 mlrd. so‘mga teng bo‘lib, 2023-yilga nisbatan o‘shish sur‘ati esa 121,7 % ni tashkil etdi.

2024-yil yanvar-mart oylarida moliyaviy xizmatlarning tarkibi, % da



2024-yil yanvar-mart oylarida shahar va tumanlar bo‘yicha xizmatlar ishlab chiqarish

	<i>Hajmi mlrd. so‘m</i>	<i>O‘sinh sur‘ati, % da</i>	<i>Aholi jon boshiga ming so‘mda</i>	<i>O‘sinh suraati, % da</i>
Qoraqalpog‘iston Respublikasi	3567,2	111,5	1778,5	110,0
Nukus sh.	1 448,7	111,9	4 262,1	110,3
<i>tumanlar:</i>				
Amudaryo	203,5	112,8	957,7	111,0
Beruniy	195,1	113,5	949,6	111,3
Bo‘zatov	24,3	138,4	1 111,2	138,4
Qonliko‘l	55,1	119,2	1 022,4	117,6
Qorao‘zak	63,9	118,0	1 173,9	117,4
Kegeyli	74,4	119,4	993,1	118,5
Qo‘ng‘irot	481,9	102,3	3 540,6	101,3
Mo‘ynoq	45,6	119,2	1 356,8	118,8
Nukus t.	80,7	117,3	1 494,6	115,2
Taxiatosh	88,3	110,3	1 149,1	109,6
Taxtako‘pir	55,5	118,2	1 427,3	118,2
To‘rtko‘l	268,9	110,1	1 173,3	108,2
Xo‘jayli	157,8	110,5	1 224,5	109,2
Chimboy	114,8	115,1	991,6	114,4
Shumanay	51,8	119,2	891,2	118,4
Ellikqal‘a	156,9	113,0	915,7	110,9

Shahar va tumanlar kesimida xizmatlarning eng yuqori o‘sinh sur‘ati Bo‘zatov tumani (138,4 %) ga to‘g‘ri keldi.

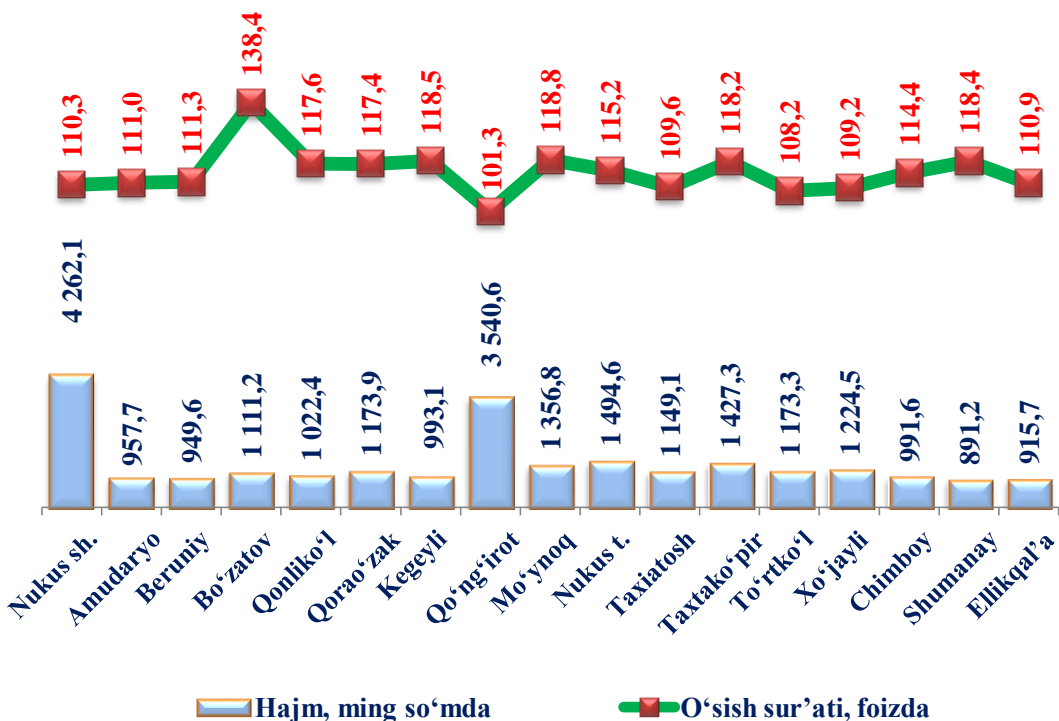
Qoraqalpog‘iston Respublikasi bo‘yicha ko‘rsatilgan xizmatlarning ulushi Nukus shahri (40,6 foiz), Qo‘ng‘irot tumani (13,5 foiz), To‘rtko‘l tumani (7,5 foiz) va Amudaryo (5,7 foiz) tumanlari hissasiga to‘g‘ri keladi.

Eng past o‘sinh sur‘atlari Qo‘ng‘irot tumanida (102,3 %), To‘rtko‘l tumanida (110,1 %) kuzatildi.

2024-yil yanvar-mart oylarida aholi jon boshiga ko‘rsatilgan bozor xizmatlari hajmi 1778,5 ming so‘mni tashkil qildi. O‘sinh sur‘ati o‘tgan yilga nisbatan 110,0 % ni tashkil etdi.

Ushbu ko‘rsatkich hududlar o‘rtasida Nukus shahrida 4262,1 ming so‘mdan Shumanay tumanida 891,2 ming so‘mgacha oraliqni tashkil etadi.

Hududlar bo‘yicha aholi jon boshiga ko‘rsatilgan bozor xizmatlarining hajmi va o‘shish sur‘ati
(2024-yil yanvar-mart oylari uchun)



Aholi jon boshiga ko‘rsatilgan xizmatlar bo‘yicha eng yuqori ko‘rsatkich Nukus shahrida 4262,1 ming so‘mga teng bo‘lib, o‘shish sur‘ati o‘tgan yilning shu davriga nisbatan 110,3 % ni tashkil etdi.

Bundan tashqari, aholi jon boshiga ko‘rsatilgan xizmatlar hajmining sezilarli o‘sishi Bo‘zatov (138,4 %), Mo‘ynoq, (118,8 %), Kegeyli (118,5 %), Shumanay (118,4 %) tumanlarida kuzatildi.

Aholi jon boshiga ko‘rsatilgan xizmatlarning eng past ko‘rsatkichi, Shumanay (891,2 ming so‘m), Ellikqal‘a (915,7 ming so‘m) tumanlarida kuzatildi.

2024-yil yanvar-mart oylarida shahar va tumanlar bo‘yicha savdo xizmatlari hajmi

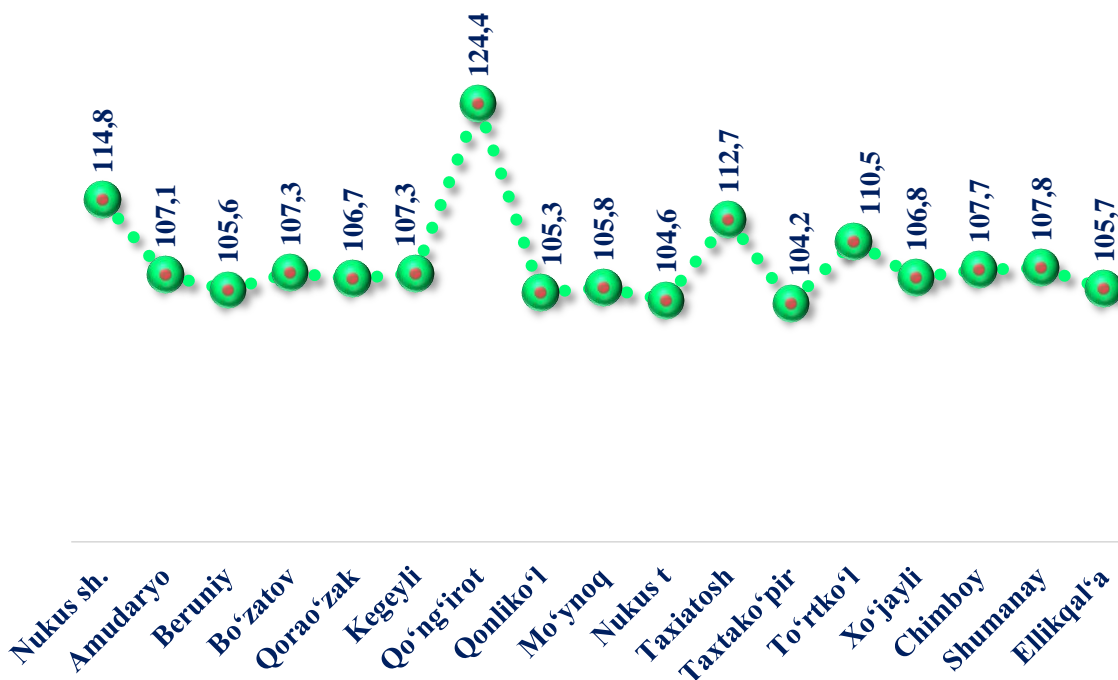


Savdo xizmatlari hajmi bo‘yicha eng yuqori ko‘rsatkich Nukus shahrida (197,3 mlrd. so‘m), To‘rtko‘l (82,3 mlrd. so‘m) va Qo‘ng‘irot (69,6 mlrd. so‘m) tumanlarida qayd etildi.

Savdo xizmatlari eng kichik ko‘rsatkich Bo‘zatov (4,6 mlrd. so‘m) tumanida qayd etildi.

2024-yil yanvar-mart oylarida savdo xizmatlari hajmi 724,3 mlrd. so‘mga teng bo‘ldi, o‘tgan yilning shu davriga nisbatan o‘sish sur‘ati 110,8 % ni tashkil etdi.

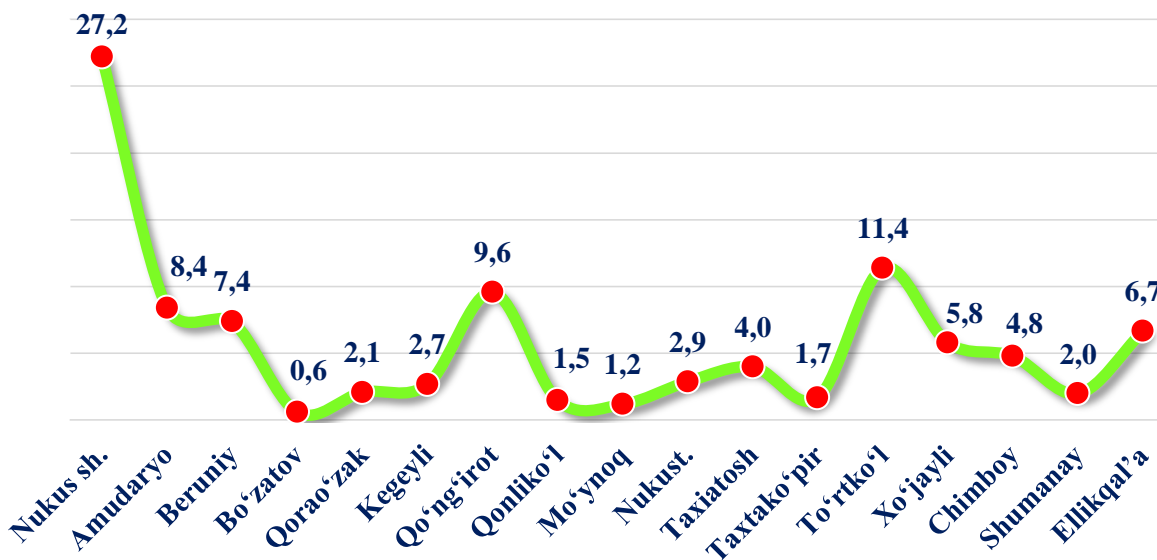
2024-yil yanvar-mart oylarida shahar va tumanlar bo‘yicha savdo xizmatlarining o‘rta sur‘ati, % da



2023-yilning yanvar-mart oylariga nisbatan savdo xizmatlarida eng yuqori o‘rta sur‘ati Qo‘ng‘irot (124,4 %), Taxiatosh (112,7 %) va Nukus shahrida (114,8 %) kuzatildi.

Eng kam o‘rta sur‘ati Taxtako‘pir tumanida (104,2 %) qayd etildi.

2024-yil yanvar-mart oylarida shahar va tumanlar bo‘yicha savdo xizmatlari ulushi, % da

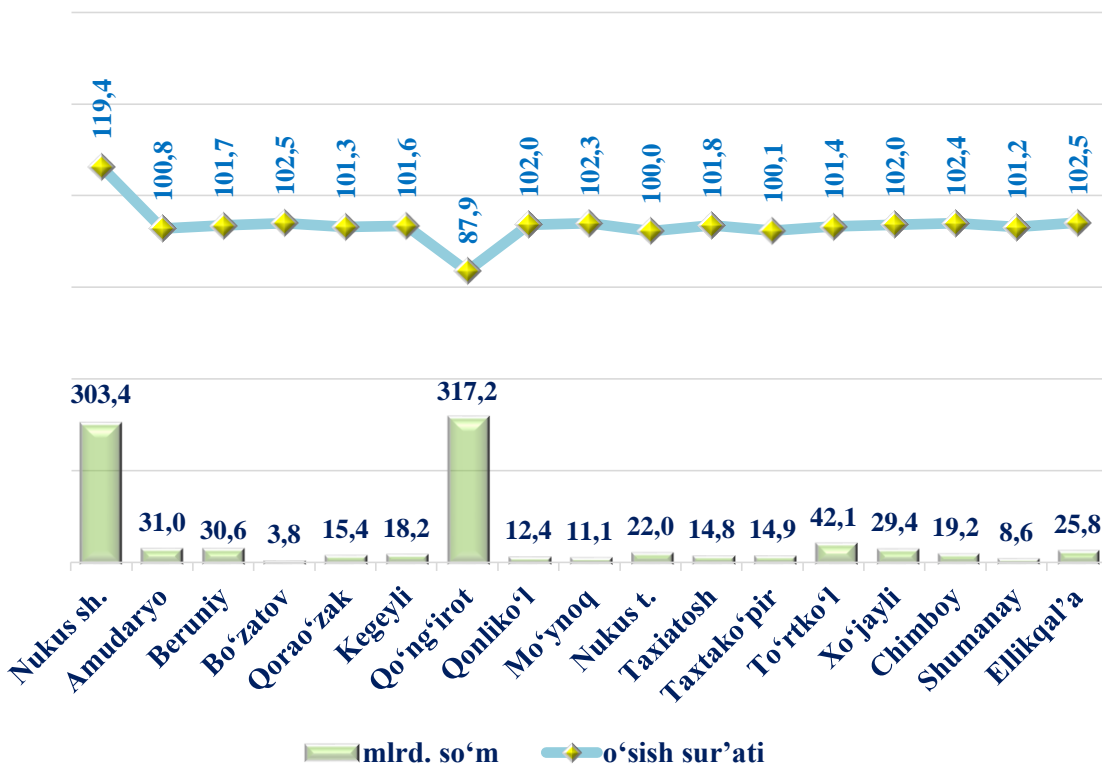


Savdo xizmatlari hajmida eng katta ulushni shahar va tumanlar o‘rtasida Nukus shahri (27,2 %) va To‘rtko‘l (11,4 %) tumanlari egallaydi.

Shahar va tumanlar o‘rtasida eng kam ulush Bo‘zatov (0,6 %), Mo‘ynoq (1,2 %) va Qonliko‘l (1,5 %) tumanlariga to‘g‘ri keladi.

2024-yil yanvar-mart oylarida transport xizmatlari hajmi 919,9 mlrd. so‘mga teng bo‘ldi. O‘tgan yilning shu davriga nisbatan o‘shish sur‘ati 101,1 % ni tashkil etdi.

**2024-yil yanvar-mart oylarida shahar va tumanlar bo‘yicha
transport xizmatlarining o‘shish sur‘ati va hajmi**



Transport xizmatlari hajmi bo‘yicha eng yuqori ko‘rsatkich Qo‘ng‘irot tumanida (317,2 mlrd. so‘m) va Nukus shahrida (303,4 mlrd. so‘m) qayd etildi.

Transport xizmatlari hajmi bo‘yicha eng kichik ko‘rsatkich Bo‘zatov tumanida (3,8 mlrd. so‘m) qayd etildi.

STATISTIK KO‘RSATKICHLARGA IZOHLAR

Xizmat sohasi bu – korxonalar, tashkilotlar va shuningdek, jismoniy shaxslar tomonidan ko‘rsatiladigan har xil turdagi xizmatlarning takror ishlab chiqarilishini o‘z ichiga olgan umumlashtirilgan toifadir. Boshqacha qilib aytganda, bu savdo, kasbiy va maishiy xizmatlarni ko‘rsatishga ixtisoslashgan mamlakat iqtisodiyotining tarmog‘idir. Xizmatlar iste‘molchilar (yuridik va jismoniy shaxslar) holatini o‘zgartiruvchi yoki tovarlar, xizmatlar yoki moliyaviy aktivlar bilan ayirboshlashiga ko‘maklashadigan ishlab chiqarish faoliyatining natijasi hisoblanadi. Xizmatning o‘ziga xos xususiyati, xizmatni bajarish va uni iste‘mol qilish davrining bir xil vaqtga to‘g‘ri kelishi hisoblanadi.

Iqtisodiy faoliyat turlari bo‘yicha xizmatlar hajmida ko‘rsatilgan xizmatlar uchun amaldagi bozor narxlari bo‘yicha qo‘shilgan qiymat solig‘i va aksizsiz hisoblangan to‘lovlar hisobga olinadi.

Xizmatlar oldi-sotdi obyekt sifatida chiqqanda va iqtisodiy ahamiyatga ega bo‘lgan (xizmatlarni ishlab chiqaruvchining sarf-xarajatlarini to‘laligicha yoki sezilarli darajada qoplaydigan) narxlarda sotilganda, **bozor uchun ishlab chiqarilgan xizmatlar hisoblanadi.**

“Ishlab chiqarilgan (ko‘rsatilgan) xizmatlar hajmi” statistik ko‘rsatkichi – ma‘lum bir vaqt davomida ko‘rsatilgan xizmatlar qiymatini o‘lchovchi, iste‘molchilarga (yuridik va jismoniy shaxslar, norezidentlarni qo‘shgan holda) ko‘rsatilgan xizmatlar qiymatini aks ettiradi.

Ishlab chiqarilgan (ko‘rsatilgan) xizmatlar hajmi bu – xizmatlar ishlab chiqarishga ixtisoslashgan va xizmat ko‘rsatish asosiy faoliyat turi hisoblanadigan barcha xizmatlar ishlab chiqaruvchilari (yuridik va jismoniy shaxslar) tomonidan ko‘rsatilgan bozor xizmatlari qiymatidir.

Iste‘molchilar tomonidan xizmatlar uchun to‘lovlar naqd pul, shu jumladan, plastik kartochkalar va pul o‘tkazish, elektron to‘lovlar va elektron pullar orqali amalga oshirilishi mumkin.

Norezidentlarga ko‘rsatilgan xizmatlar (agar to‘lov so‘mda amalga oshirilmagan bo‘lsa), xizmatlarga to‘lovlarni amalga oshirish sanasida O‘zbekiston Respublikasi Markaziy banki tomonidan so‘mning belgilangan kursi bo‘yicha qayta hisoblangan shartnoma narxlari bo‘yicha aniqlanadi.

Elektron to‘lovlar – texnik vositalar, axborot texnologiyalari va axborot tizimlari xizmatlaridan foydalangan holda elektron to‘lov hujjatlari orqali naqd pulsiz to‘lovlarni amalga oshirish.

Elektron pullar – O‘zbekiston Respublikasi hududida elektron pullar emitentlari tomonidan chiqariladigan pullar bo‘lib, faqat O‘zbekiston Respublikasi milliy valyutasida nomlanishi lozim.

Faoliyat turlari bo‘yicha xizmatlarni tasniflash, O‘zbekiston Respublikasi Iqtisodiy faoliyat turlari bo‘yicha mahsulotlarning (tovarlar, ishlar, xizmatlarning) statistik tasniflagichiga (keyingi o‘rinlarda MST deb ataladi) muvofiq amalga oshiriladi.

Aloqa va axborotlashtirish xizmatlari aloqa sohasidagi xizmatlarni, shu jumladan telefon, teleks, telegraf, radioeshittirish, elektron pochta, suniy yo‘ldosh, faksimile va boshqalarni ishlatib ovozi ma‘lumot, tasvir va boshqa axborot oqimlarini uzatish xizmatlarini qamrab oladi.

Bozor xizmatlari hajmi MST bo‘yicha tasniflangan barcha iqtisodiy faoliyat turlarining xizmatlarga tegishli qismi (G-S seksiyalar) bo‘yicha shakllantiriladi.

Moliyaviy xizmatlar Markaziy bank, tijorat banklari va boshqa moliya-kredit tashkilotlari tomonidan ko‘rsatiladi. Bu guruh xizmatlarga banklarning moliyaviy vositachiligi xizmatlari (moliyaviy lizing, kredit berish), shu jumladan, masofaviy bank xizmatlari (internet-banking, mobil-banking), investitsiya fondlari va boshqa moliyaviy tashkilotlarning moliyaviy vositachiligi, moliya bozorlari (fond va valyuta birjalari) faoliyatining yordamchi moliyaviy vositachilik va boshqa moliyaviy xizmatlar kiradi. Moliyaviy xizmatlar hajmi moliyaviy vositachilik yo‘li bilan olingan foizlar daromadi (ular uchun to‘lov miqdorida), shuningdek, moliya muassasasining kredit berish yoki depozitni saqlash bo‘yicha xizmatlari uchun yig‘im bilan hisobga olinadi.

Transport xizmatlari transportning barcha turlarida yuklarni va yo‘lovchilarni tashish faoliyati, shuningdek, transportirovka qilishda yordamchi xizmat turlari, jumladan, logistik xizmatlarni o‘z ichiga oladi.

Yashash va ovqatlanish bo‘yicha xizmatlar mehmonxonalar, otellar, motellar va boshqa yashash uchun joylar kabi qisqa muddatli turar joy bilan ta‘minlash va oziq-ovqat mahsulotlari va ichimliklar yetkazib berish bo‘yicha ko‘rsatilgan xizmatlarni o‘z ichiga oladi.

Savdo xizmatlari ulgurji va chakana xizmatlarni birlashtirib, shuningdek, boshqa shaxs manfaatlari uchun tovarlarni oldi-sotdi shartnomalari, komissiyalari yoki agentlik shartnomalari asosida sotilgan vositachilik xizmatlari hamda avtomobil va motosikllarni ta‘mirlash xizmatlarini o‘z ichiga oladi.

Ko‘chmas mulk bilan bog‘liq xizmatlarni ko‘rsatishda ko‘chmas mulk bilan bog‘liq operatsiyalar bo‘yicha xizmatlar qiymati, korxonaning shaxsiy, xo‘jalik yuritish yoki tezkor boshqaruvidagi, shuningdek, ijaraga olingan ko‘chmas mulkni ijaraga berishdan olingan daromadlari, ushbu faoliyat tashkilotning asosiy faoliyati yoki yo‘qligidan qat‘iy nazar aks ettiriladi.

Ta‘lim sohasidagi xizmatlar oliy, o‘rta maxsus, kasb-hunar, umumta‘lim, maktabgacha ta‘lim davlat muassasalarida tijorat asosida ta‘lim olishni, shuningdek, radio va televideniye, Internet-kanallar va pochta aloqalarini qo‘shgan holda har qanday darajadagi xususiy ta‘lim olish va xohlagan kasbga o‘qishni qamrab oladi.

Sog‘liqni saqlash sohasidagi xizmatlar statsionar shifoxona muassasalari, poliklinikalar, stomatologiya muassasalari va tibbiy laboratoriyalar tomonidan pul asosida ko‘rsatilgan kompleks xizmatlarni qamrab oladi.

Ijara xizmatlari bo‘yicha ishlab chiqarish hajmi mashinalar va asbob-uskunalarini operatorlarsiz ijaraga berish, maishiy jihozlar va shaxsiy ehtiyoj buyumlarini ijaraga berishdan olingan daromad miqdori sifatida aniqlanadi.

Me‘morchilik, muhandislik izlanishlari, texnik sinovlar va tahlil sohasidagi xizmatlar hajmi shartnomada nazarda tutilgan talablarga muvofiq loyihalar, izlanishlar, konstruktorlik va texnologik ishlar hamda ko‘rsatilgan xizmatlar, shuningdek, qurilish ishlari ustidan nazorat va boshqa injenerlik xizmatlarining qiymatini o‘z ichiga oladi.