

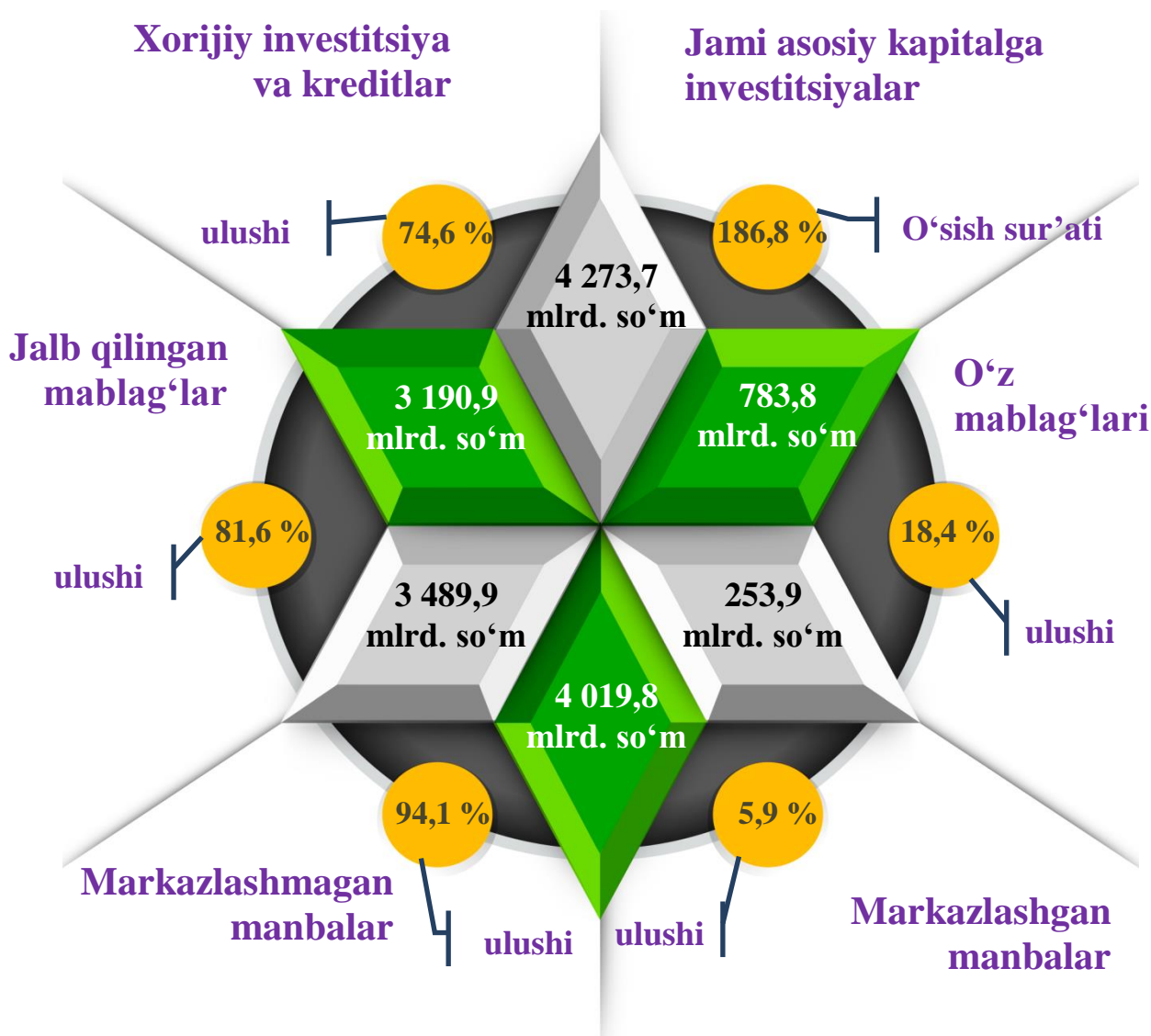
IV. INVESTITSİYALAR VA QURILISH

2024-yilning yanvar-mart oylarida Respublikaning asosiy kapitalini ko‘paytirishga 4 273,7 mlrd. so‘m miqdorida investitsiyalar kiritilib, o‘tgan yilning shu davriga nisbatan o‘sish sur‘ati 186,8 % ni tashkil qildi, shundan xorijiy investitsiyalar 3 190,9 mlrd. so‘mni tashkil etdi.

Moliyalashtirish manbalari bo‘yicha asosiy kapitalga kiritilgan investitsiyalarning taqsimlanishi

	<i>mlrd. so‘m</i>	<i>o‘sish sur‘ati, %</i>	<i>umumiy hajmga nisbatan % da</i>
Asosiy kapitalga kiritilgan investitsiyalar	4 273,7	186,8	100,0
<i>shu jumladan:</i>			
Markazlashgan investitsiyalar:	253,9	56,2	5,9
budget mablag‘lari	101,3	41,5	2,4
Suv ta‘minoti tizimlarini rivojlantirish jamg‘armasi	14,7	4,7 m.	0,3
Tiklanish va taraqqiyot jamg‘armasi	0,1	34,3	-
hukumat kafolati ostida chet el kreditlari	137,8	67,6	3,2
Markazlashmagan investitsiyalar:	4 019,8	2,2 m.	94,1
korxonalarining o‘z mablag‘lari	473,0	80,9	11,1
aholi mablag‘lari	310,8	105,5	7,3
to‘g‘ridan-to‘g‘ri xorijiy investitsiyalar va kreditlar	3 053,1	3,9 m.	71,4
tijorat bank kreditlari boshqa qarz mablag‘lari	182,9	102,3	4,3

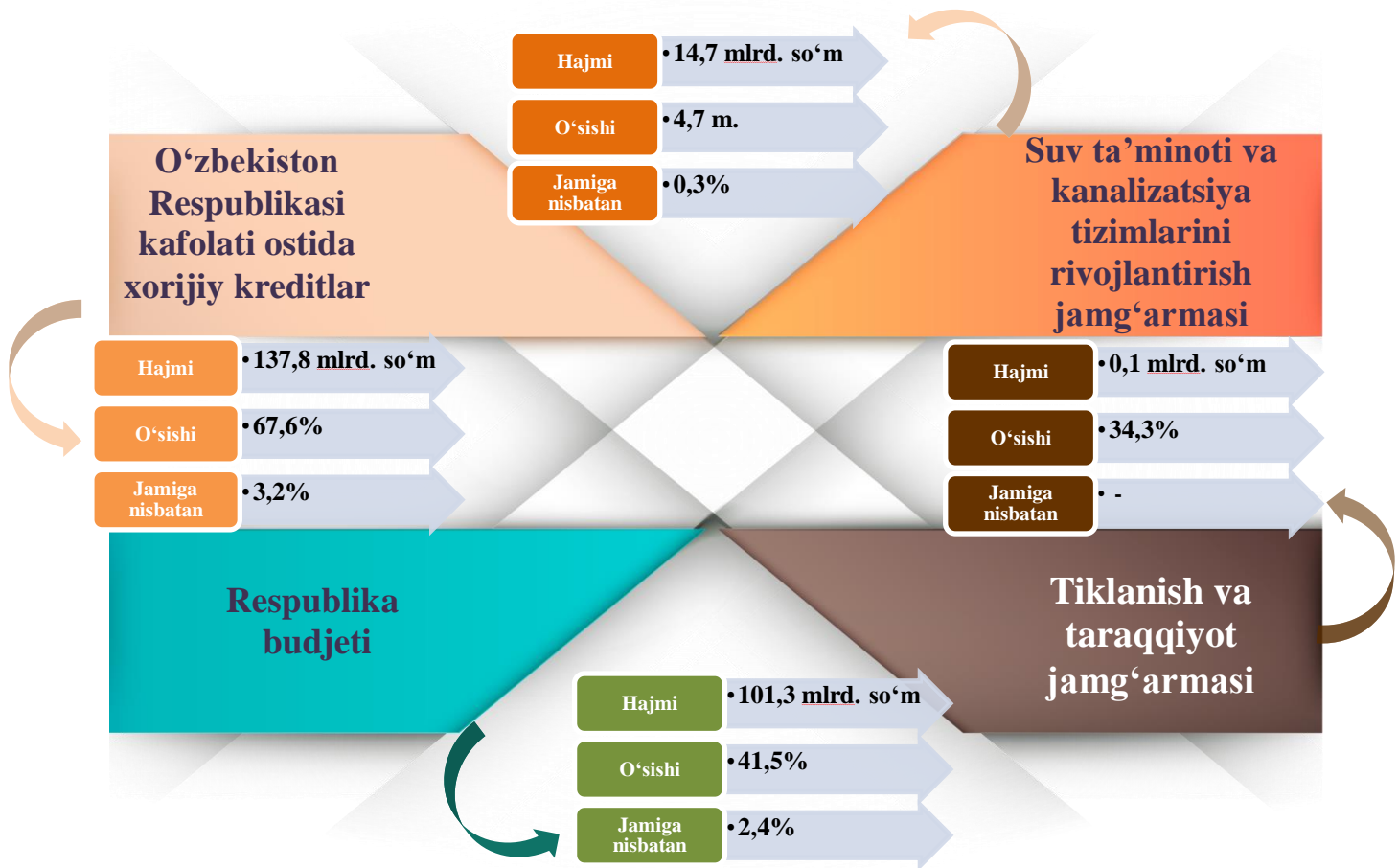
Asosiy kapitalga kiritilgan investitsiyalar



2024-yilning yanvar-mart oylarida 4 273,7 mlrd.so‘m asosiy kapitalga investitsiyalar o‘zlashtirilib, ularning 81,6 % i yoki 3 489,9 mlrd. so‘mi jalb etilgan mablag‘lar hisobidan moliyalashtirilgan bo‘lsa, korxonalar, tashkilot va aholining o‘z mablag‘lari hisobidan 18,4 % yoki 783,8 mlrd.so‘m moliyalashtirildi.

Jami investitsiyalar hajmida, markazlashgan moliyalashtirish manbalari hisobidan moliyalashtirilgan asosiy kapitalga investitsiyalarning ulushi, 2023-yildagi ulushiga nisbatan 13,8 % punktga kamayib, 5,9 % ni yoki 253,9 mlrd. so‘mni tashkil etdi.

Mos ravishda, markazlashmagan moliyalashtirish manbalari hisobidan 4 019,8 mlrd. so‘m yoki jami investitsiyalarning 94,1 % i o‘zlashtirilib, 2023-yildagi ko‘rsatkichga nisbatan 13,8 % punktga ko‘paydi.



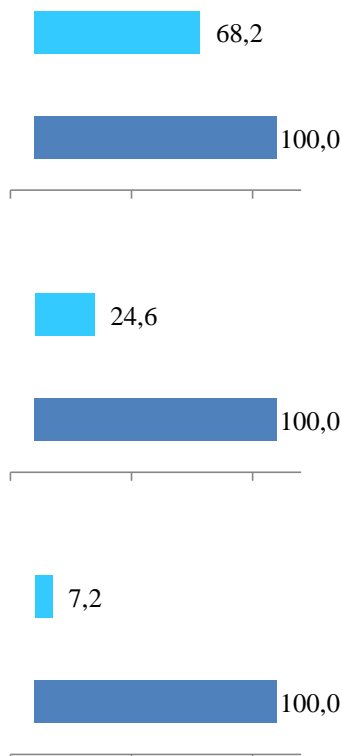
Korxonalar mablag'i	Hajm	473,0 mlrd. so'm
	O'sish	80,9 %
	Jamiga nisbatan	11,1 %
Aholi mablag'lari	Hajm	310,8 mlrd. so'm
	O'sish	105,5 %
	Jamiga nisbatan	7,3 %
To'g'ridan-to'g'ri xorijiy investitsiyalar	Hajm	401,9 mlrd. so'm
	O'sish	3,6 m.
	Jamiga nisbatan	9,4 %
Tijorat banklari kreditlari va boshqa qarz mablag'lari	Hajm	182,9 mlrd. so'm
	O'sish	102,3 %
	Jamiga nisbatan	4,3 %
Kafolatlanmagan va boshqa xorijiy investitsiya va kreditlar	Hajm	2651,2 mlrd. so'm
	O'sish	4,0 m.
	Jamiga nisbatan	62,0 %

2024-yilning yanvar-mart oylarida asosiy kapitalga kiritilgan investitsiyalarning texnologik tarkibi

	jami	davlat	nodavlat
Jami, mlrd. so‘m	4 273,7	324,5	3 949,2
<i>shu jumladan:</i>			
qurilish-montaj ishlari	1 826,9	221,3	1 605,6
mashina, uskunalar, transport vositalari ishlab chiqarish va xo‘jalik jihozlari	2 214,5	79,8	2 134,7
Boshqa harajatlar	232,3	23,4	208,9

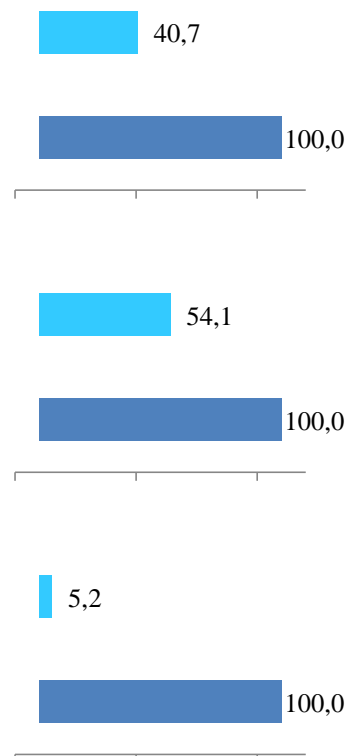
Asosiy kapitalga kiritilgan investitsiyalarning texnologik tarkibining tuzilishi o‘tgan yilning mos davriga nisbatan qurilish-montaj ishlarining ulushi 1,7 % li punktga kamayganligi, mashina, uskunalar, transport vositalarini ishlab chiqarish va xo‘jalik jihozlari qiymati ulushi 5,8 % li punktga ko‘payganligi va boshqa harajatlarning ulushi 4,2 % li punktga kamayganligini ko‘rsatmoqda.

Davlat investitsiyasining jamiga nisbatan ulishi



Nodavlat investitsiyasining jamiga nisbatan ulishi

Qurilish-montaj ishlari

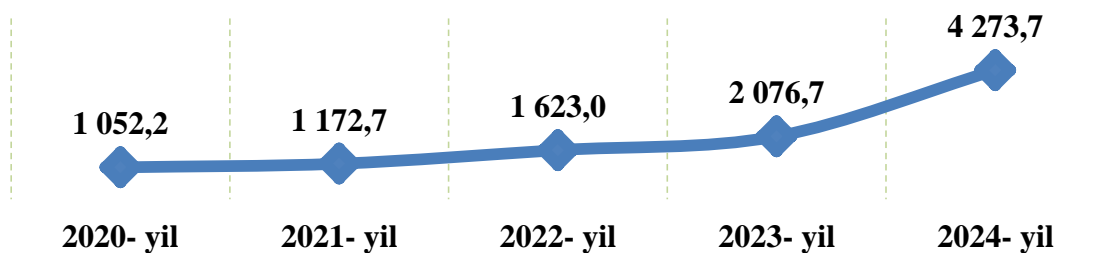


Mashina, uskunalar, transport vositalari ishlab chiqarish va xo‘jalik jihozlari

Boshqa harajatlar

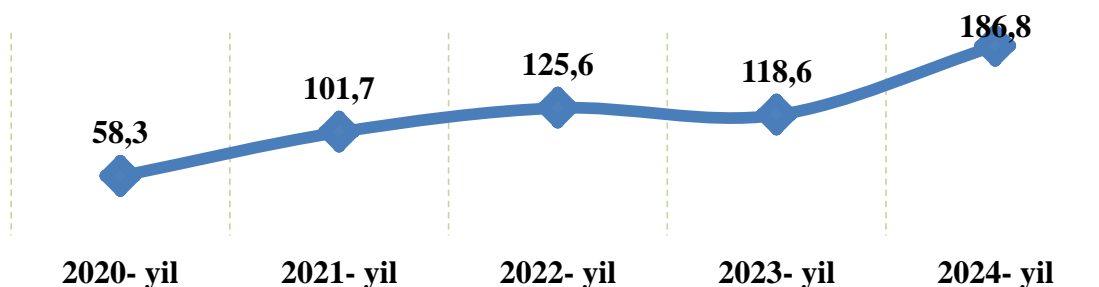
So‘nggi 5 yildagi asosiy kapitalga investitsiyalar hajmi dinamikasi shuni ko‘rsatmoqdaki, ushbu yillardagi jami o‘shish sur‘ati 165,4 % ni tashkil etib, ko‘payish tendensiyasiga ega bo‘lmoqda.

Asosiy kapitalga investitsiyalarning hajmi dinamikasi, mlrd. so‘m



So‘nggi yillardagi asosiy kapitalga investitsiyalarning o‘shish sur‘atlarini ko‘radigan bo‘lsak, 2024-yilda eng yuqori o‘shish sur‘ati qayd etilganini va 186,8 % ga yetganini, 2022-yilda esa 125,6 % qayd etilganini ko‘rishimiz mumkin.

Asosiy kapitalga investitsiyalar o‘shish sur‘atlari dinamikasi, % da



Jami investitsiyalar hajmida, markazlashgan moliyalashtirish manbalari hisobidan moliyalashtirilgan asosiy kapitalga investitsiyalarning ulushi, 2023-yilga nisbatan 13,8 punktga kamayib, 5,9 % ni yoki 253,9 mlrd. so‘mni tashkil etdi. Mos ravishda, markazlashmagan moliyalashtirish manbalari hisobidan 4 019,8 mlrd. so‘m yoki jami investitsiyalarning 94,1 foizi o‘zlashtirilib, 2023-yilga nisbatan 13,8 punktga ko‘paydi.



2024-yilning yanvar-mart oylarida markazlashtirilgan moliyalashtirish manbalariga 253,9 mlrd. so‘mlik investitsiya mablag‘lari kiritilib, bu ko‘rsatkich jami investitsiyalarning 5,9 % ni tashkil etdi, bu o‘tgan yilning mos davriga nisbatan o‘shish surati 56,2 % ni tashkil etgan. Hisobot davrida markazlashtirilmagan moliyalashtirish manbalari hisobidan 4 019,8 mlrd. so‘mlik investitsiyalar o‘zlashtirildi (jamiga nisbatan ulushi 94,1 %) va o‘tgan yilning mos davriga nisbatan o‘shish sur‘ati 2,2 martaga oshdi.

Korxonalar va tashkilotlarning o‘z mablag‘lari hisobiga 473,0 mlrd. so‘m asosiy kapitalga investitsiyalar o‘zlashtirildi yoki jami investitsiyalarning 11,1 % o‘zlashtirildi. Aholining mablag‘lari hisobidan 310,8 mlrd. so‘mlik investitsiyalar o‘zlashtirilib, jami investitsiyalar hajmining 7,3 % ni tashkil etdi.

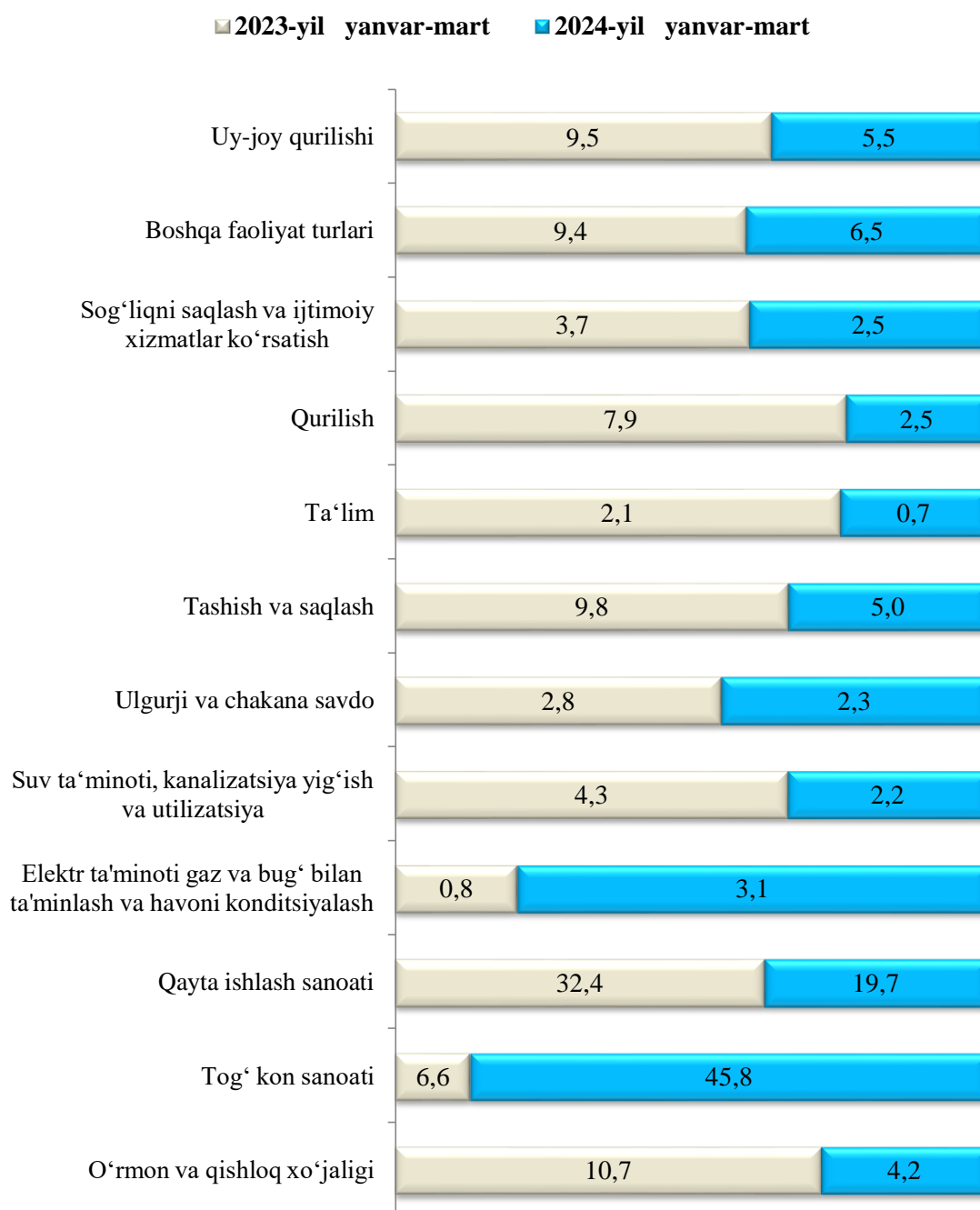
Hisobot davrida O‘zbekiston Respublikasi Hukumati kafolati ostida 137,8 mlrd. so‘mlik xorijiy kreditlar ajratildi, bu esa o‘tgan yilning mos davriga nisbatan 67,6 % ni tashkil etib jami investitsiyalarning ulushi 3,2 % ni tashkil etgan.

Shu bilan birga, bank kreditlari va boshqa qarz mablag‘lari hisobidan 182,9 mlrd. so‘mlik mablag‘lar kiritildi (asosiy kapitalga kiritilgan investitsiyalar umumiy hajmining 4,3 %), bu o‘shish sur‘ati 102,3 % ni tashkil etdi, to‘g‘ridan-to‘g‘ri va boshqa xorijiy investitsiyalar va kreditlar hisobidan 3 053,1 mlrd. so‘m (ulushi 71,4 %) va o‘tgan yilning mos davriga nisbatan 3,9 martaga oshdi, Respublika byudjeti 101,3 mlrd. so‘m (ulushi 2,4 %) ushish sur‘ati 41,5 %. Suv ta‘minoti tizimlarini rivojlantirish jamg‘armasi hisobidan 14,7 mlrd. so‘m, (ulushi 0,3 %) va o‘tgan yilning mos davriga nisbatan 4,7 martaga oshdi.

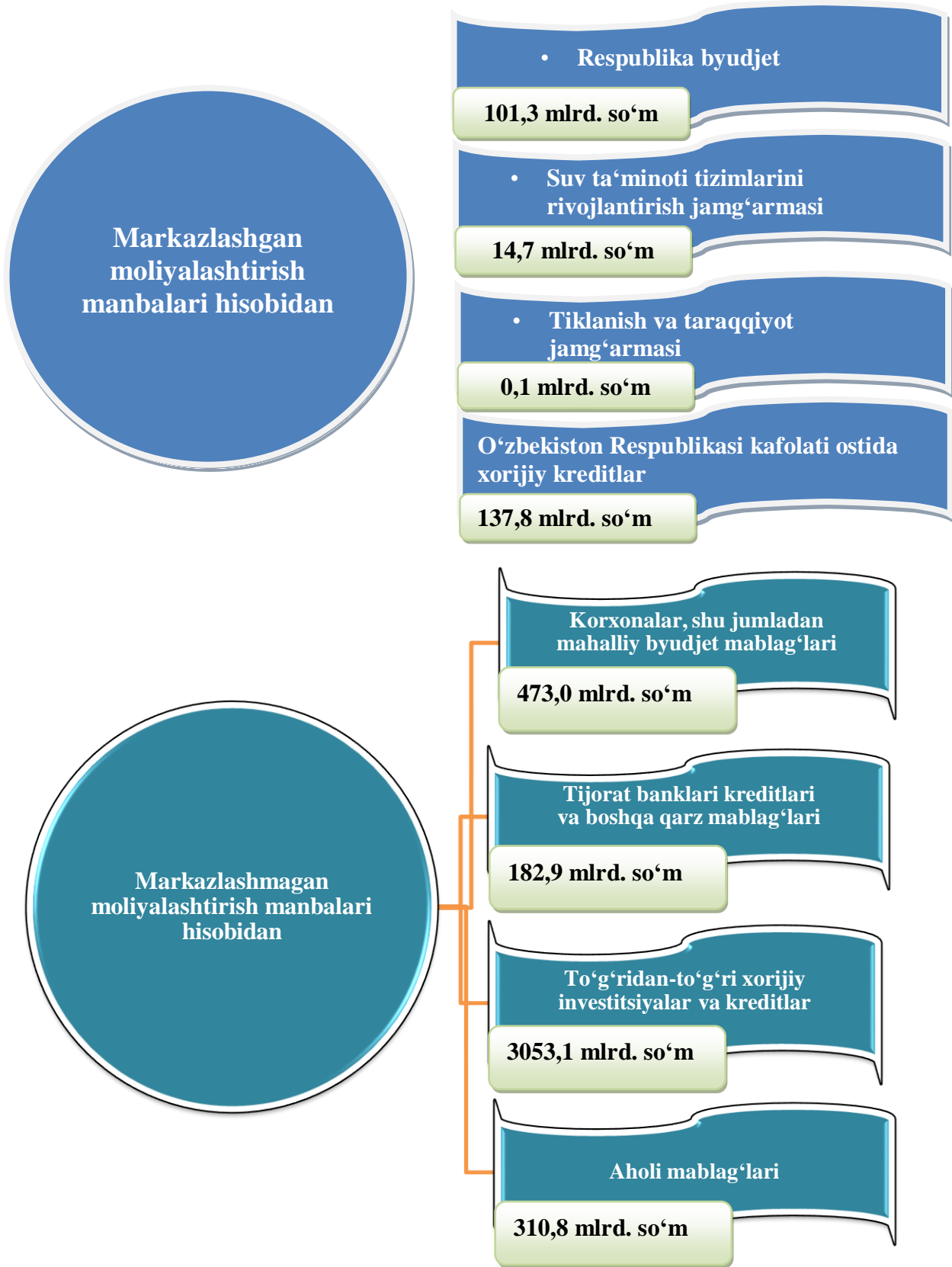
Iqtisodiy faoliyat turlari bo‘yicha asosiy kapitalga kiritilgan investitsiyalar va kreditlar

Hisobot davrida asosiy kapitalga kiritilgan investitsiyalarning asosiy qismi tog‘-ko‘n sanoati va ochiq konlarni ishlashga 1 958,0 mlrd. so‘m (45,8 %), shundan metall rudalarini qazib olishga 1 362,2 mlrd, so‘m (31,9 %), qayta ishlash sanoatiga 843,9 mlrd. so‘m (19,7 %), tashish va saqlashga 213,4 mlrd. so‘m (5,0 %), qishloq, o‘rmon va baliqchilik xo‘jaligi faoliyat turiga 179,8 mlrd. so‘m (4,2 %), elektr energiyasi va gaz ta‘minotiga 131,6 mlrd.so‘m (3,1 %), suv ta‘minoti kanalizatsiya va chiqindilarni utilizatsiya qilishga 94,4 mlrd. so‘m (2,2 %), qurilishda 108,5 mlrd.so‘m (2,5 %), ulgurji va chakana savdoga 98,1 mlrd. so‘m (2,3 %), axborot va aloqa 24,7 mlrd. so‘m (0,6 %), professional ilmiy va texnik xizmat turlariga 12,2 mlrd. so‘m (0,3 %), ta‘limga 31,8 mlrd. so‘m (0,7 %), davlat boshqaruvi va mudofaga 66,4 mlrd. so‘m (1,6 %), yashash va ovqatlanish xizmati turlariga 23,8 mlrd. so‘m (0,6 %), moliya va sug‘urta faoliyatiga 6,0 mlrd. so‘m (0,1 %), sog‘liqni saqlash va ijtimoiy xizmatlar ko‘rsatishga 108,9 mlrd. so‘m (2,5 %), san‘at ko‘ngil ochish va dam olishga 29,6 mlrd. so‘m (0,7 %), turar-joy qurilishiga 236,2 mlrd. so‘m (5,5 %) va boshqa faoliyat turlariga 60,4 mlrd. so‘m (1,4 %) to‘g‘ri keldi.

**Iqtisodiy faoliyat turlari bo‘yicha asosiy kapitalga
kiritilgan investitsiyalar va kreditlar**
(umumiy hajmga nisbatan % da)



2024-yil yanvar-mart oylarida asosiy kapitalga kiritilgan investitsiyalarning moliyalashtirish manbalari bo‘yicha tarkibi



**Moliyalashtirish manbalari bo‘yicha
asosiy kapitalga kiritilgan investitsiyalar,
(umumiy hajmga nisbatan % da)**



2024-yilning yanvar-mart oylarida kafolatlanmagan va boshqa xorijiy investitsiya va kreditlar hisobidan moliyalashtirilgan asosiy kapitalga investitsiyalar 2 651,2 mlrd. so‘m yoki jami asosiy kapitalga investitsiyalarning 62,0 % ini tashkil etdi. Korxonalar va tashkilotlarning o‘z mablag‘lari hisobidan jami asosiy kapitalga investitsiyalarning 11,1 % i yoki 473,0 mlrd. so‘mi o‘zlashtirildi.

To‘g‘ridan-to‘g‘ri xorijiy investitsiyalar hisobidan o‘zlashtirilgan investitsiyalar hajmi 401,9 mlrd. so‘mni tashkil etdi va 2023-yilning mos davriga nisbatan 3,6 marta ko‘payib, 9,4 % ni tashkil etdi.

**2024-yilning yanvar-mart oylarida moliyalashtirish manbalari bo‘yicha
asosiy kapitalga kiritilgan investitsiyalar**

	<i>Kiritilgan investitsiyalar, mlrd. so‘m</i>	<i>O‘tgan yilning mos davriga nisbatan o‘shish sur‘ati, %</i>	<i>Umumiy hajmdagi ulushi, %</i>
Barcha moliyalashtirish manbalari hisobidan	4 273,7	186,8	100,0
Respublika byudjeti	101,3	41,5	2,4
Suv ta‘minoti tizimlarini rivojlantirish jamg‘armasi	14,7	4,7 m.	0,3
Tiklanish va taraqqiyot jamg‘armasi	0,1	34,3	-
O‘zbekiston Respublikasi tomonidan kafolatlangan chet el kreditlari	137,8	67,6	3,2
Korxonalar mablag‘lari	473,0	80,9	11,1
Tijorat banklari kreditlari va boshqa qarz mablag‘lari	182,9	102,3	4,3
To‘g‘ridan-to‘g‘ri xorijiy investitsiyalar va kreditlar	3053,1	3,9 m.	71,4
Aholi mablag‘lari	310,8	105,5	7,3

Moliyalashtirish manbalari bo‘yicha asosiy kapitalga kiritilgan investitsiyalarning eng yuqori o‘shish sur‘atlari suv ta‘minoti tizimlarini rivojlantirish jamg‘armasi 14,7 mlrd. so‘m bo‘lib, o‘tgan yilga nisbatan o‘shish sur‘ati 4,7 martani tashkil etgan.

Shahar va tumanlar kesimida asosiy kapitalga kiritilgan investitsiyalar,
(mlrd. so‘m)

	2023 y. yanvar- mart	2024 y. yanvar- mart	o‘tgan yilning mos davriga o‘shish sur‘ati, % da	jami investitsiyalardan to‘g‘ridan-to‘g‘ri xorijiy investitsiyalar hajmi, ming AQSh doll.
Qoraqalpog‘iston Respublikasi	2 076,7	4 273,7	186,8	32 050,1
Nukus sh.	418,0	790,3	171,5	1 847,3
<i>tumanlar:</i>				
Amudaryo	120,1	160,9	121,8	-
Beruniy	81,0	102,4	114,9	-
Bo‘zatov	21,3	15,5	66,3	-
Qonliko‘l	36,7	64,7	160,3	184,5
Qorao‘zak	364,5	1527,4	380,2	10 139,8
Kegeyli	21,9	21,5	89,4	203,7
Qo‘ng‘irot	182,1	411,5	205,0	16 059,9
Mo‘ynoq	363,3	627,4	156,7	-
Nukus	39,8	80,5	183,8	31,5
Taxiatosh	43,7	56,8	118,0	-
Taxtako‘pir	15,2	39,6	237,4	471,9
To‘rtko‘l	129,9	152,6	106,8	2 116,7
Xo‘jayli	46,9	67,9	131,6	649,4
Chimboy	53,9	69,5	117,5	349,0
Shumanay	16,9	18,2	98,5	-
Ellikqal‘a	121,5	67,0	50,1	-

Aholi jon boshiga kiritilgan investitsiyalar

(2024-yil yanvar-mart oylarida)

	<i>Aholi jon boshiga investitsiyalar hajmi, ming so‘mda</i>	<i>O‘sinh sur‘ati, % da</i>
Qoraqalpog‘iston Respublikasi	2 130,8	184,4
Nukus sh.	2 324,7	169,0
<i>tumanlar:</i>		
Amudaryo	757,4	119,8
Beruniy	498,5	112,7
Bo‘zatov	708,6	66,3
Qonliko‘l	1 200,1	158,2
Qorao‘zak	28 077,6	378,1
Kegeyli	286,7	88,6
Qo‘ng‘irot	3 023,6	202,9
Mo‘ynoq	18 671,1	156,2
Nukus	1 490,3	180,4
Taxiatosh	739,3	117,2
Taxtako‘pir	1 017,4	237,4
To‘rtko‘l	666,0	105,0
Xo‘jayli	527,0	130,1
Chimboy	600,4	116,8
Shumanay	313,6	97,9
Ellikqal‘a	391,1	49,2

2024-yilning yanvar-mart oylarida aholi jon boshiga hisoblangan asosiy kapitalga kiritilgan investitsiyalar hajmi bo‘yicha yuqori ko‘rsatkichlar Qorao‘zak tumani 28 077,6 ming so‘m, bu yerda Tebin buloq temir ruda konini o‘zlashtirish va metallurgiya majmuasini qurishga (1-bosqich) o‘zlashtirilgan, Mo‘ynoq tumani 18 671,1 ming so‘m, bu yerda uglevodorod xom oshyosi qazib chiqarish hajmlarini ko‘paytirishga o‘zlashtirilgan, investitsiyalar bilan bog‘liq.

**2024-yilning yanvar-mart oylarida moliyalashtirish manbalari bo‘yicha
asosiy kapitalga kiritilgan investitsiyalar, mlrd. so‘m**

	Asosiy kapitalga kiritilgan investitsiyalar jami, mlrd. so‘m	shu jumladan moliyalashtirish manbalari bo‘yicha:				
		respublika budjeti	korxonalar mablag‘lari	aholi mablag‘lari	xorijiy investitsiyalar va kreditlar	Xukumat kafolati ostidagi chet el kreditlari
Qoraqalpog‘iston Respublikasi	4 273,7	101,3	473,0	310,8	3 305,1	137,8
Nukus sh.	790,3	32,3	158,7	13,2	525,5	6,1
<i>tumanlar:</i>						
Amudaryo	160,9	6,9	10,9	39,1	65,7	18,1
Beruniy	102,4	1,1	19,9	20,8	52,4	-
Bo‘zatov	15,5	0,0	2,9	5,8	3,8	-
Qonliko‘l	64,7	4,1	11,3	17,8	24,8	-
Qorao‘zak	1 527,4	5,5	1,0	8,9	1491,1	18,1
Kegeyli	21,5	0,6	3,4	8,0	5,8	-
Qo‘ng‘irot	411,5	2,7	98,2	10,7	220,8	62,6
Mo‘ynoq	627,4	15,8	98,1	7,7	505,2	-
Nukus	80,5	6,6	7,5	22,8	9,2	26,8
Taxiatosh	56,8	0,5	18,7	10,8	8,1	-
Taxtako‘pir	39,6	0,5	0,7	11,0	26,1	-
To‘rtko‘l	152,6	5,1	17,8	43,1	51,6	6,1
Xo‘jayli	67,9	15,5	6,4	17,7	20,0	-
Chimboy	69,5	1,3	5,3	37,9	19,0	-
Shumanay	18,2	1,3	0,9	13,9	-	-
Ellikqal‘a	67,0	1,5	11,3	21,6	24,0	-

davomi

	<i>Asosiy kapitalga kiritilgan investitsiyalar jami, mlrd. so‘m</i>	<i>shu jumladan moliyalashtirish manbalari bo‘yicha:</i>		
		<i>Suv ta‘minoti tizimlarini rivojlantirish jang‘armasi</i>	<i>Tiklanish va taraqqiyot jang‘armasi</i>	<i>tijorat banklari kreditlari va boshqa qarz mablag‘lari</i>


Qoraqalpog‘iston Respublikasi	4 273,7	14,7	0,1	182,9
Nukus sh.	790,3	0,4	-	54,1
<i>tumanlar:</i>				
Amudaryo	160,9	4,0	-	16,2
Beruniy	102,4	0,2	-	8,0
Bo‘zatov	15,5	-	-	3,0
Qonliko‘l	64,7	-	-	6,7
Qorao‘zak	1 527,4	-	-	2,8
Kegeyli	21,5	1,3	-	2,4
Qo‘ng‘irot	411,5	-	-	16,5
Mo‘ynoq	627,4	-	-	0,6
Nukus	80,5	-	0,1	7,5
Taxiatosh	56,8	-	-	18,7
Taxtako‘pir	39,6	-	-	1,3
To‘rtko‘l	152,6	-	-	28,9
Xo‘jayli	67,9	-	-	8,3
Chimboy	69,5	4,2	-	1,8
Shumanay	18,2	1,4	-	0,7
Ellikqal‘a	67,0	3,2	-	5,4

Ijtimoiy soha obyektlarini qurish

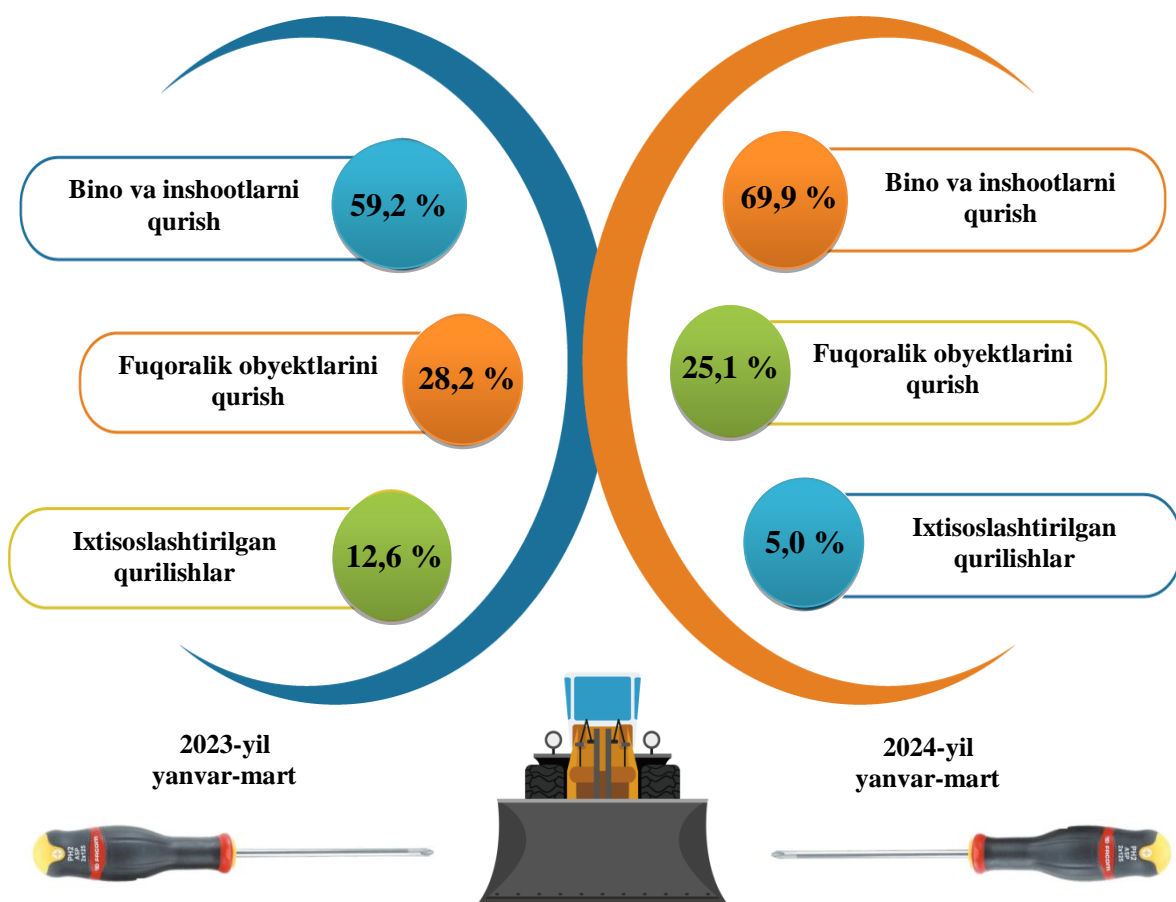
2024-yilning yanvar-mart oylarida umumiy maydoni 141,5 ming kv.metr bo‘lgan 775 ta uy-joy qurilgan (2023-yilning yanvar-mart oylariga nisbatan 83,1 %) shu jumladan, qishloq joylarda 89,5 ming kv. metr, 487 ta uy-joy foydalanishga topshirildi. Noishlab chiqarish sohasiga kiritilgan investitsiyalar hajmidan 236,2 mlrd. so‘mi yoki 33,9 %i turar-joy qurilishida o‘zlashtirildi.

Umumta‘lim maktablari va maktabgacha ta‘lim muassasalari qurilishida 31,8 mlrd. so‘m atrofida investitsiyalar o‘zlashtirildi, bu noishlab chiqarish sohasiga yo‘naltirilgan investitsiyalarning 4,6 foizini tashkil qiladi.

Qurilish faoliyati. 2024-yilning yanvar-mart oylarida 1 122,5 mlrd. so‘mlik qurilish ishlari bajarilib, o‘tgan yilning mos davriga nisbatan o‘sish sur‘ati 105,5 % ni tashkil etdi.




Iqtisodiy faoliyat turlari bo‘yicha qurilish ishlari (umumiy hajmga nisbatan % da)



Qurilish ishlari umumiy hajmining 69,9 % i binolar va inshootlarni qurishga, 25,1 % i fuqarolik qurilishi obyektlarini qurish bo‘yicha qurilishga 5,0 % i ixtisoslashtirilgan qurilish ishlariga to‘g‘ri keldi. Shu jumladan, umumiy hajmdan 70,9 % i yangi qurilish, rekonstruksiya va kengaytirish hamda texnik jihatdan qayta jihozlashga to‘g‘ri keladi.

Mulkchilik shakllari bo‘yicha qurilish tashkilotlarining o‘z kuchlari bilan bajargan qurilish ishlari taqsimoti (umumiy hajmga nisbatan % da)



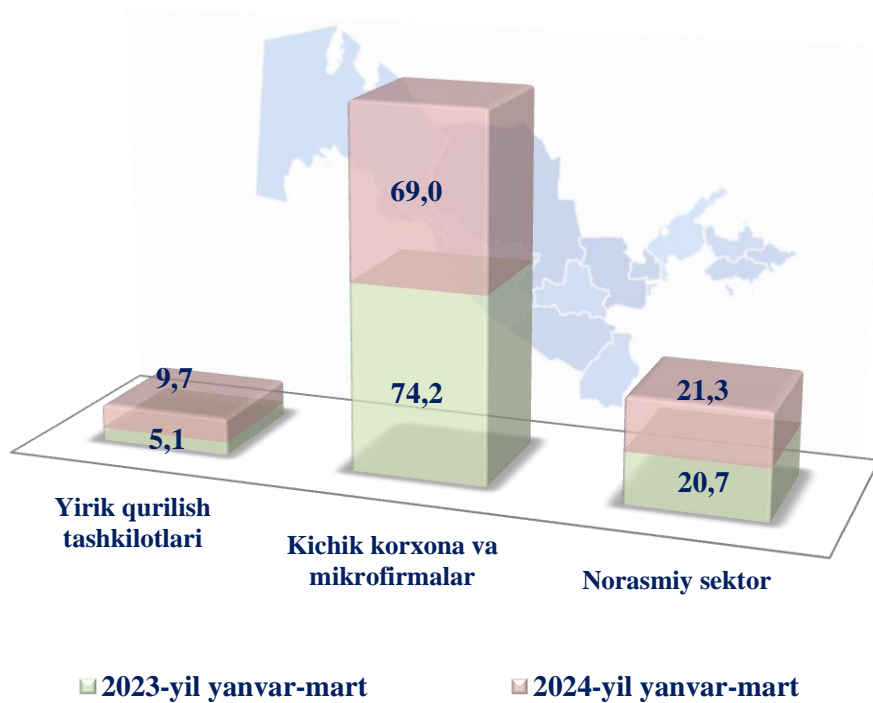
Davlat mulki



Nodavlat mulki



Korxonalar turlari bo‘yicha qurilish ishlari hajmi, mlrd.so‘m



Jami qurilish ishlaridan yirik qurilish tashkilotlari tomonidan bajarilgan qurilish ishlari ulushi 9,7 % ni tashkil etib, ulushi 4,6 % li punktga kópaydi. Kichik korxonalar va mikrofirmalar hissi 69,0 % ni tashkil etib, 5,2 % li punktga kamaygan, norasmiy sektorning ulushi 21,3 % ni tashkil etdi.

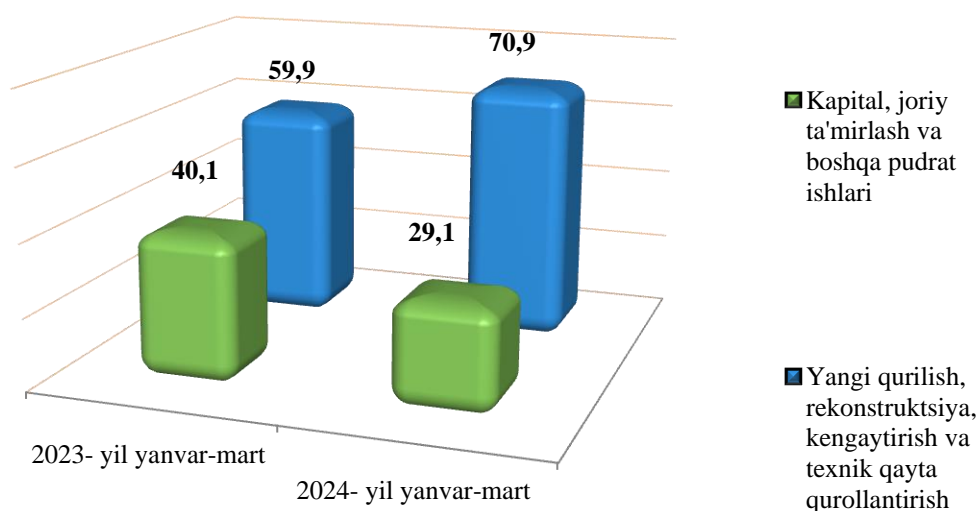
Iqtisodiy faoliyat turlari bo‘yicha qurilish ishlari hajmi,
(umumiy hajmga nisbatan % da)



Jami qurilish ishlari hajmida yangi qurilish, rekonstruksiya, kengaytirish va texnik jihatdan qayta qurollantirish ishlari hajmi 796,2 mlrd. so‘mni (ulushi 70,9 %) tashkil etdi. Kapital, joriy ta‘mirlash va boshqa pudrat ishlari hajmi esa 326,3 mlrd. so‘mni (ulushi 29,1 %) tashkil etdi.



Qurilish ishlari turlari bo‘yicha
(jamiga nisbatan foiz hisobida)

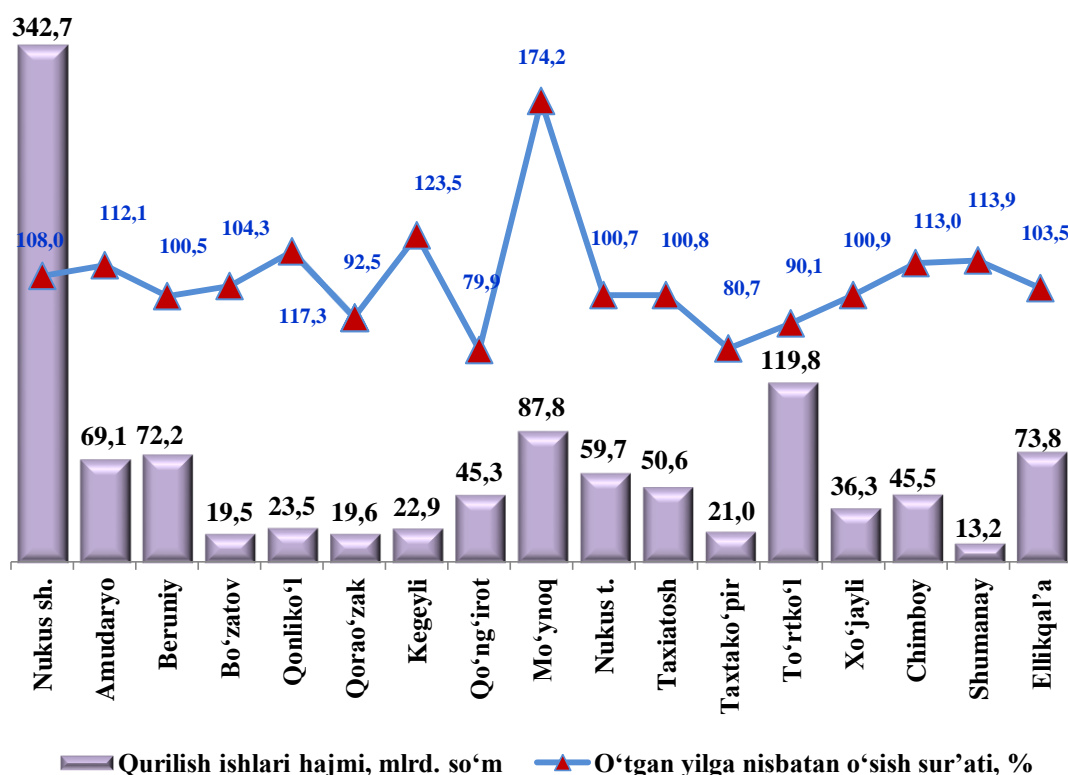


2024-yilning yanvar-mart oylarida shahar va tumanlar bo‘yicha qurilish ishlari hajmi, mlrd. so‘m

	2023-yil	2024-yil	o‘tgan yilning mos davriga nisbatan o‘sish sur‘ati, % da	Umumiy hajmga nisbatan ulushi % da
Qoraqalpog‘iston Respublikasi	984,8	1 122,5	105,5	100,0
Nukus sh.	294,5	342,7	108,0	30,5
<i>tumanlar:</i>				
Amudaryo	56,9	69,1	112,1	6,2
Beruniy	66,6	72,2	100,5	6,5
Bo‘zatov	17,3	19,5	104,3	1,7
Qonliko‘l	18,4	23,5	117,3	2,1
Qorao‘zak	19,6	19,6	92,5	1,7
Kegeyli	17,2	22,9	123,5	2,0
Qo‘ng‘irot	52,5	45,3	79,9	4,0
Mo‘ynoq	46,8	87,8	174,2	7,8
Nukus t.	54,8	59,7	100,7	5,3
Taxiatosh	46,4	50,6	100,8	4,5
Taxtako‘pir	24,1	21,0	80,7	1,9
To‘rtko‘l	122,9	119,8	90,1	10,7
Xo‘jayli	33,2	36,3	100,9	3,2
Chimboy	37,0	45,5	113,0	4,1
Shumanay	10,7	13,2	113,9	1,2
Ellikqal‘a	66,0	73,8	103,5	6,6

2024-yilning yanvar-mart oylarida Respublika bo‘yicha qurilish ishlari hajmidan eng yuqori ulushni Nukus shahrida 342,7 mlrd. so‘mni, To‘rtko‘l tumanida 119,8 mlrd. so‘mni, Ellikqal‘a tumanida 73,8 mlrd. so‘mni va Qo‘ng‘irot tumanida 45,3 mlrd. so‘mni tashkil etdi.

2024-yilning yanvar-mart oylarida
qurilish ishlari hajmi va o‘shish sur‘atlari



Hisobot davrida bajarilgan qurilish ishlarining yuqori o‘shish sur‘ati Mo‘ynoq (o‘tgan yilning mos davriga nisbatan o‘shish sur‘ati 174,2 %), Kegeyli (123,5 %), Shumanay (113,9 %) va Chimboy tumanlarida (113,0 %) kuzatildi.

2024-yilning yanvar- mart oylarida aholi jon boshiga hisoblangan qurilish ishlari hajmi bo‘yicha yuqori ko‘rsatkichlar Mo‘ynoq tumanida 2 614,5 ming so‘mni (*o‘shish sur‘ati 173,7 %*), Nukus tumanida 1 105,3 ming so‘mni (*o‘shish sur‘ati 98,9 %*), Ellikqal‘a tumanida 1 008,3 ming so‘mni (*o‘shish sur‘ati 106,4 %*) hamda Bo‘zatov tumanida 892,5 ming so‘mni (*o‘shish sur‘ati 104,3 %*) tashkil etdi.

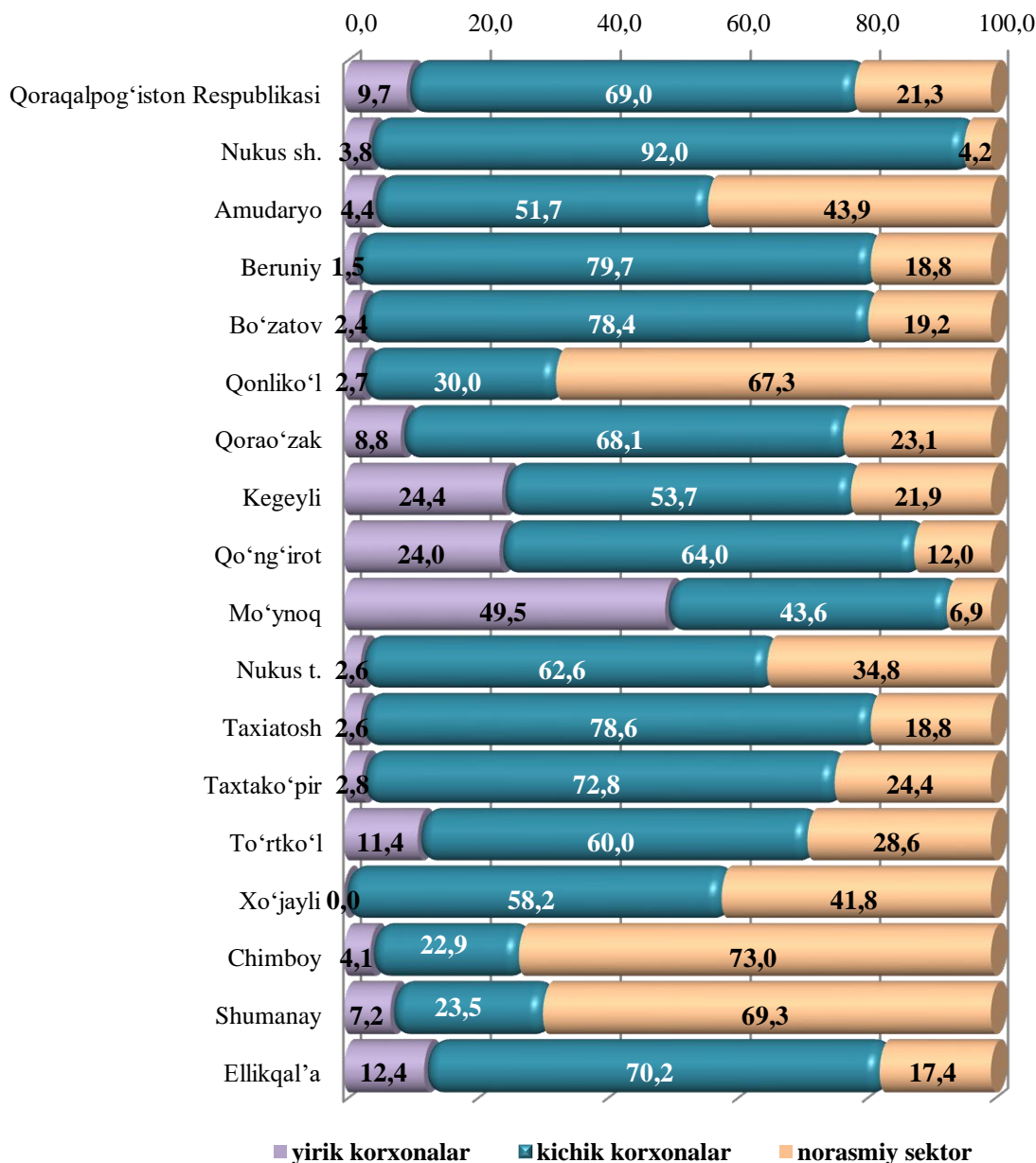


Aholi jon boshiga qurilish ishlari (2024-yil yanvar-mart oylarida)

	<i>Aholi jon boshiga qurilish ishlari hajmi, ming so‘mda</i>	<i>O‘sish sur‘ati, % da</i>
Qoraqalpog‘iston Respublikasi	559,6	104,1
Nukus sh.	1008,3	106,4
<i>tumanlar:</i>		
Amudaryo	325,4	110,2
Beruniy	351,5	98,6
Bo‘zatov	892,5	104,3
Qonliko‘l	435,7	115,8
Qorao‘zak	359,4	92,0
Kegeyli	305,9	122,5
Qo‘ng‘irot	332,5	79,1
Mo‘ynoq	2 614,5	173,7
Nukus	1 105,3	98,9
Taxiatosh	658,5	100,2
Taxtako‘pir	539,7	80,7
To‘rtko‘l	522,6	88,6
Xo‘jayli	281,7	99,7
Chimboy	392,6	112,3
Shumanay	227,5	113,1
Ellikqal’a	430,6	101,6



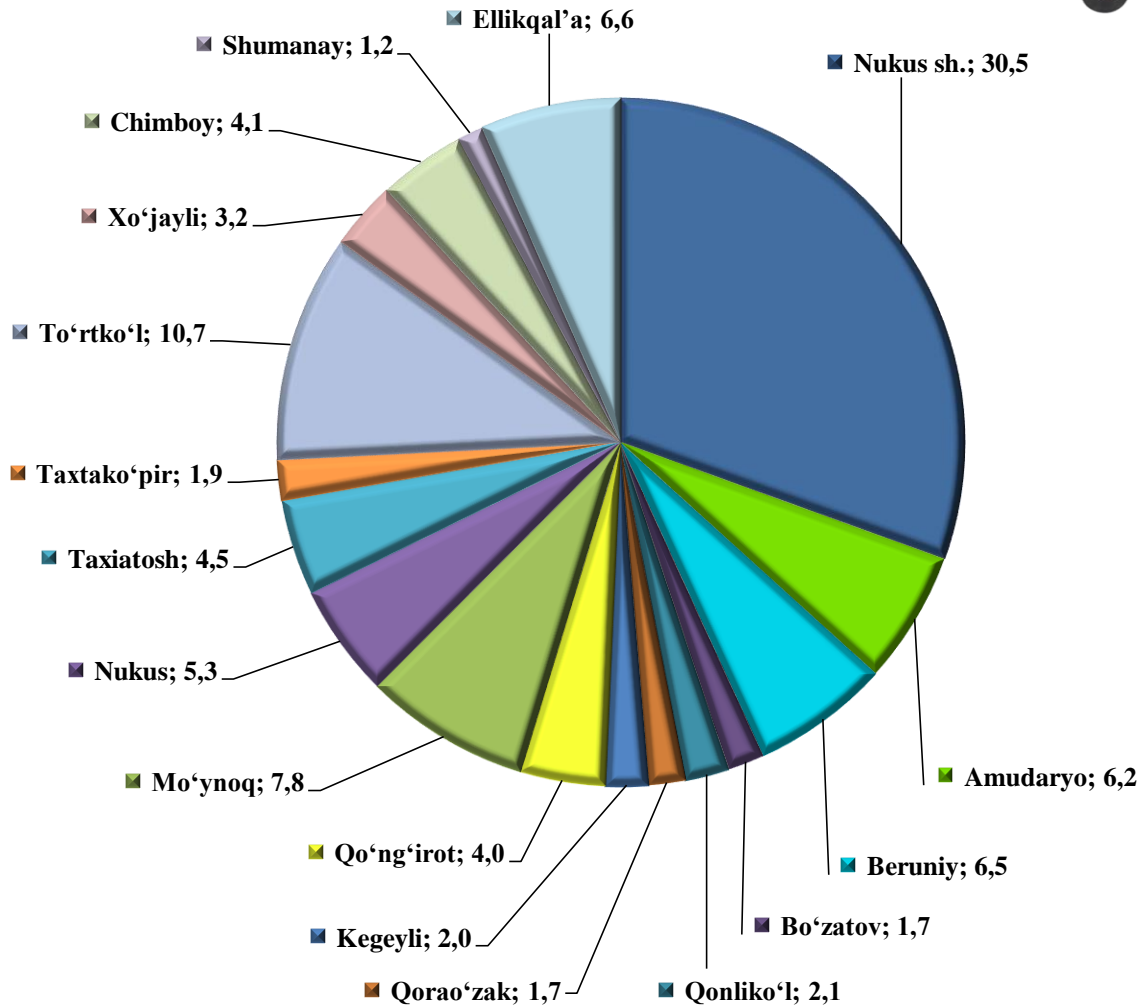
2024-yilning yanvar-mart oylarida korxonalar turlari bo‘yicha qurilish ishlari hajmi, (umumiy hajmga nisbatan % da)



Yirik korxonalar tomonidan bajarilgan qurilish ishlarining yuqori ko‘rsatkichlari Mo‘ynoq (jami qurilish ishlari hajmidagi ulushi 49,5 %), Kegeyli (ulushi 24,4 %), Qo‘ng‘irot (ulushi 24,0 %), tumanlariga to‘g‘ri keladi.



Shahar va tumanlar kesimida qurilish ishlari ulushi, (umumiy hajmga nisbatan % da)



Jami qurilish hajmidan eng yuqori ulushni Nukus shahrida 30,5 % ni, To‘rtko‘lda 10,7 % ni va Ellikqal‘a tumanida 6,6 % ni va tashkil etdi.

Shuningdek, Respublika miqyosida qurilish ishlari hajmida eng past ulushlar Taxtako‘pir (1,9 %), Bo‘zatov (1,7 %) va Shumanay (1,2 %) tumanlari hissasiga to‘g‘ri keladi.

Statistik ko‘rsatkichlarga izohlar

Nomoliyaviy aktivlarga kiritilgan investitsiyalar bu – real mablag‘larni yaratishga yo‘naltirilgan investitsiyalar bo‘lib, quyidagilarni o‘z ichiga oladi: asosiy kapitalga o‘zlashtirilgan investitsiyalar, kapital ta‘mirlashga xarajatlar, nomoddiy aktivlarga kiritilgan investitsiyalar (patentlar, litsenziyalar, dasturiy mahsulotlar, yer maydonlaridan va tabiiy resurslardan foydalanish huquqlari va boshqalar).

Asosiy kapitalga o‘zlashtirilgan investitsiyalarga barcha turdagi qurilish ishlariga qilingan xarajatlar; asbob-uskunalarini montaj qilish bo‘yicha xarajatlar; mashina, asbob-uskunalar (montaj talab etiladigan va talab etilmaydigan), transport vositalari, jihoz va xo‘jalik inventarini sotib olish; boshqa kapital ishlar va xarajatlar kiradi. Asosiy kapitalga o‘zlashtirilgan investitsiyalar hajmi to‘g‘risidagi ma‘lumotlar, ilgari boshqa tashkilotlarning asosiy fondlarida hisobga olingan asbob-uskunalar, binolar va inshootlar (yoki ularning ehtiyot qismlari)ni sotib olishga qilingan xarajatlarsiz keltirilgan.

Chet el investitsiyalari – asosan kelgusida foyda olish maqsadida, O‘zbekiston Respublikasi hududidagi korxonalar va tashkilotlarga kiritilgan chet el kapitali.

Investorlar – yuridik va jismoniy shaxslar bo‘lib, qarorlarni qabul qiluvchi va o‘z mablag‘lari, qarz mablag‘lari yoki jalb qilingan mablag‘larni investitsiya ko‘rinishida investitsion loyihalarga kiritishni amalga oshiruvchi hamda ulardan maqsadli foydalanilishini ta‘minlab beruvchi investitsion faoliyat subyektlari hisoblanadi.

To‘g‘ridan-to‘g‘ri xorijiy investitsiyalar bu – korxonaga to‘liq egalik qiluvchi yoki korxonalar aksionerlik kapitalining 10 foizidan kam bo‘lmagan qismini nazorat qiluvchi, ya‘ni korxonani boshqarishda ishtirok etish huquqi ega bo‘lgan, to‘g‘ridan-to‘g‘ri xorijiy investor yuridik yoki jismoniy shaxs tomonidan kiritilgan investitsiyalar.

Buyurtmachilar – investitsion jarayonning qatnashchilari. Buyurtmachi sifatida investorning o‘zi, shuningdek, investor tomonidan amaldagi korxonalarni, binolarni, inshootlarni yangi qurilishi, qayta ta‘mirlash, kengaytirish va texnik qayta qurollantirishni amalga oshirishlari uchun vakil etib tayinlangan jismoniy va yuridik shaxslar faoliyat ko‘rsatishlari mumkin. Shu bilan birga buyurtmachi investitsion jarayon qatnashchilarining tadbirkorlik va boshqa faoliyatiga, agarda ular orasidagi shartnomada nazarda tutilmagan bo‘lsa, aralashmasliklari lozim.

Pudratchi – kapital qurilish uchun pudrat shartnomasi asosida bino va inshootlarni qurish bo‘yicha qurilish-montaj, qayta ta‘mirlash, kapital ta‘mirlash hamda texnologik va boshqa uskunalarini montaj qilish, sozlash va boshqa pudrat ishlarini bajarish bilan shug‘ullanadi.