

## Qaraqalpaqstan Respublikasınıń demografiyalıq jaǵdayı

(dástlepki maǵlıwmatlar)

2018 jil yanvar-dekabr

### Itibar berin:

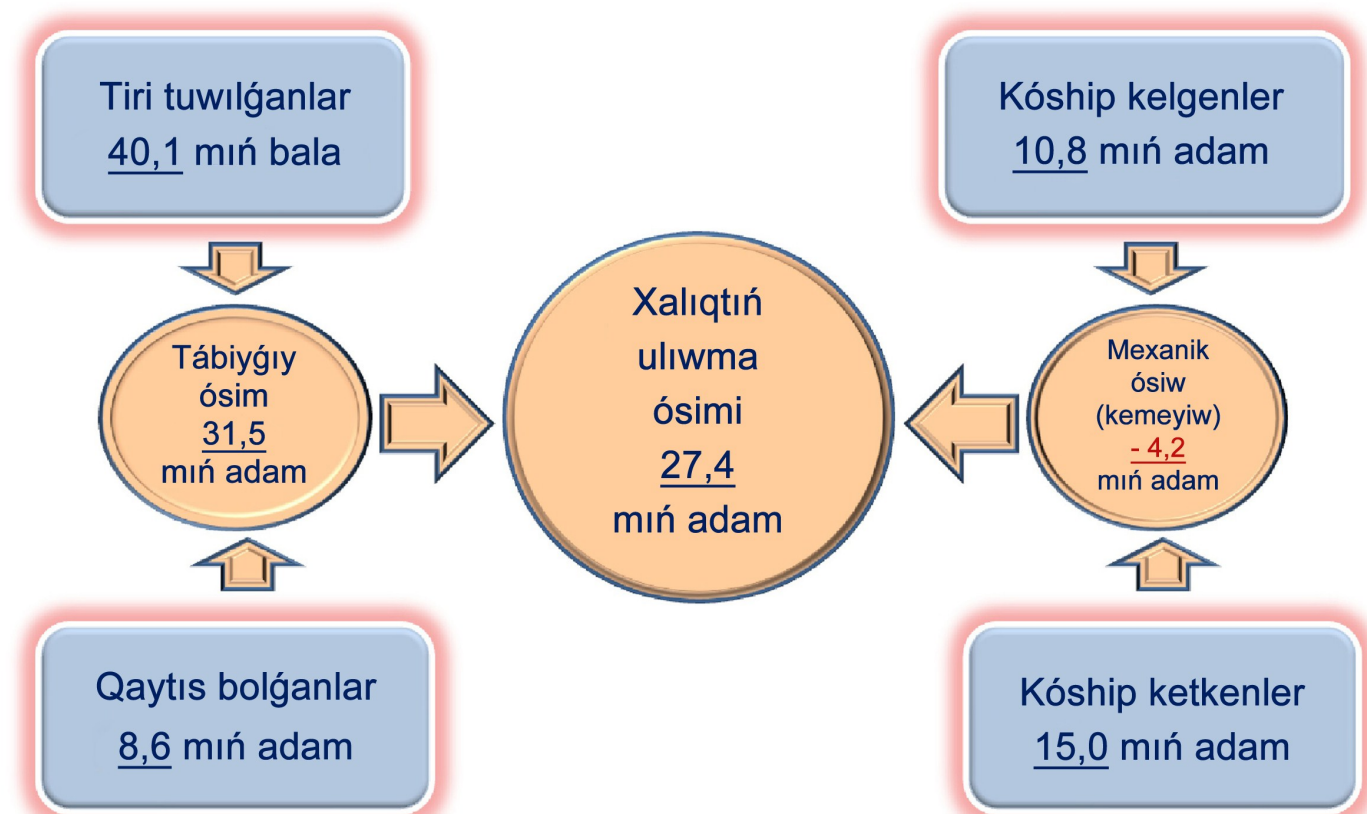
2018 jil yanvar-dekabr

- Xalıq sanı **27,4 mın** adamǵa kóbeydi.
- Tuwılǵanlar sanı **40,1 mın** adamdı payda etti.
- **8,6 mın ólgenler** dizimge alındı.
- ZAGS bólimlerinde **14,4 mın neke** hám **1,3 mın nekeden ajrasqanlar** dizimge alındı.

**Turaqlı xalıq sanı.** Qaraqalpaqstan Respublikası turaqlı xalıq sanı 2019 jil 1 yanvar jaǵdayına 1869,7 mın adamǵa, yaǵnıy, 2018 jildin yanvar-dekabr aylarında 27,4 mın adamǵa, yaǵnıy 1,5 % ke ósken. Sol qatardan: qalalıq jerlerde jasawshı xalıq sanı 917,5 mın adamdı (jámi xalıq sanındaǵı úlesi 49,1 %), awıllıq jerlerde jasawshı xalıq sanı 952,2 mın adamdı (50,9 %) payda etti.

### Qaraqalpaqstan Respublikası xalqiniń uluwma ósiwi

(2018 jil yanvar-dekabr aylarında)



## Qaraqalpaqstan Respublikasınıń demografialıq jaǵdayı

(dáslepki maǵlıwmatlar)

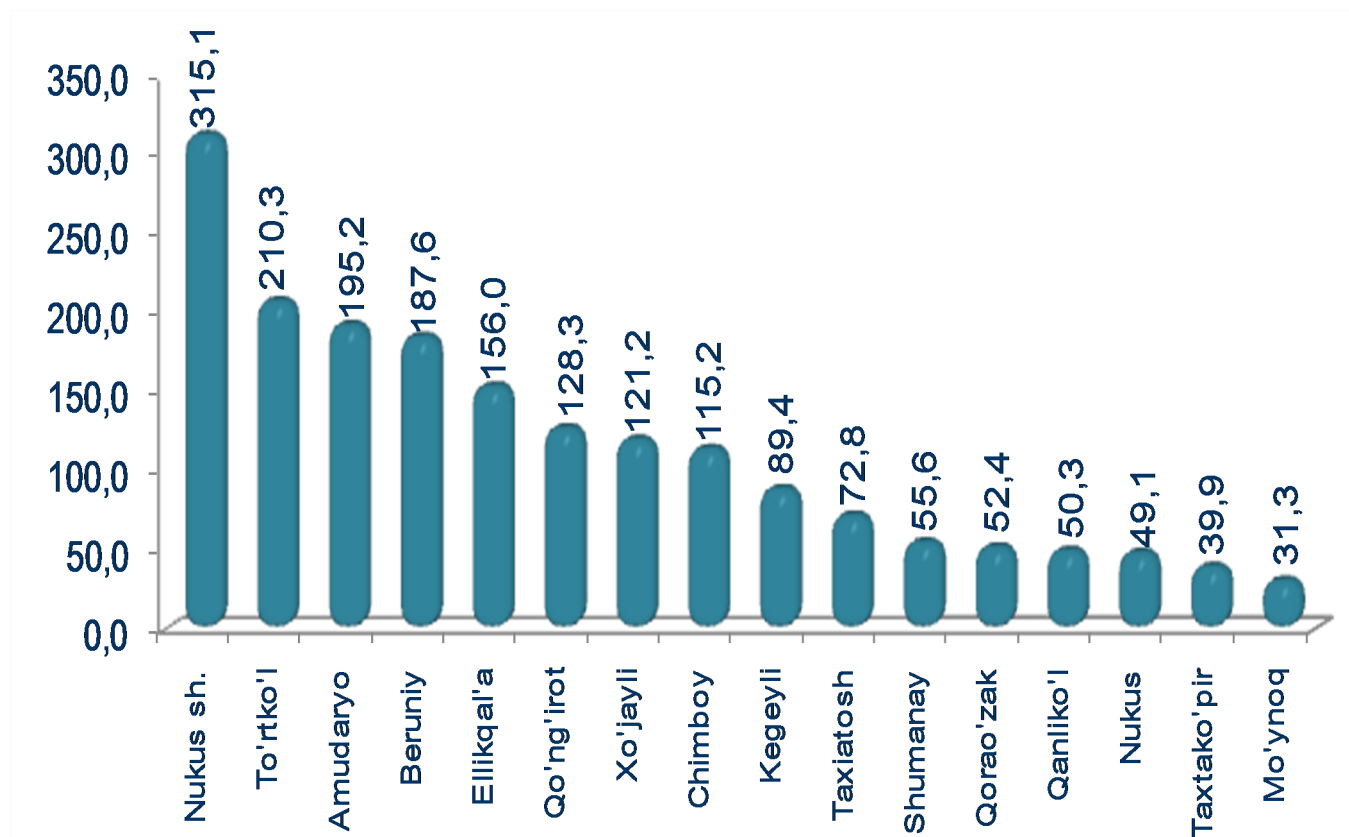
2018 jil yanvar-dekabr

### Rayonlar kesiminde turaqlı xalıq sanınıń bólistiriliwi. (2019 jil 1 yanvar jaǵdayına mıń adamda)

	yanvar-dekabr 2017 jil	yanvar-deabr 2018 jil	Ótken jilǵa salıstıǵanda ósiw tempi %
Qaraqalpaqstan Respublikası	1842,3	1869,7	101,5
Nókis q.	310,9	315,1	101,4
rayonlar:			
Amudarya	191,6	195,2	101,9
Beruniy	183,9	187,6	102,0
Qaraózek	52,0	52,4	100,8
Kegeyli	88,9	89,4	100,6
Qońırat	126,8	128,3	101,2
Qanlıkól	49,7	50,3	101,2
Mo'ynaq	30,9	31,3	101,3
Nókis	48,2	49,1	101,9
Taxiatash	71,9	72,8	101,3
Taxtakópir	39,7	39,9	100,5
Tórtkól	206,4	210,3	101,9
Xojeyli	119,7	121,2	101,3
Shimbay	113,8	115,2	101,2
Shomanay	55,1	55,6	100,9
Ellikqala	152,8	156,0	102,1

## Rayonlar kesiminde turaqlı xalıq sanınıń bólistiriliwi

(2019 jil 1 yanvar jaǵdayına, mıń adam)



Respublika rayonları kesimindegi analizler sonı kórsetpekte, 2019 jil 1 yanvar jaǵdayına eń kóp xalıq sanı Nókis qalasında 315,1 mıń adamdı (respublika xalıq sanındaǵı úlesi 16,9 %ti) payda etip, keyingi orınlarda Tórtkól rayonında 210,3 mıń adamdı (11,2 %) hám eń kem Taxtakópir rayonında 39,9 mıń adamdı (2,1%)hám Moynaq rayonında 31,3 mıń adamdı (1,7 %) payda etti.



## Qaraqalpaqstan Respublikasınıń demografiyalıq jaǵdayı

**Tuwılıw.** 2018 jil yanvar-dekabr aylarında 40,1 mın bala tuwılǵan bolıp, sáykes ráwishte 1000 xalıqqa salıstırǵanda tuwılıw koeffitsiyenti 21,6 promilleni payda etip, 2017 jil yanvar-dekabr aylarına salıstırǵanda 1,0 promillege ósti (2017 jil yanvar-dekabr aylarında 20,6 promille bolǵan).

Tuwılıw koeffitsiyenti 2017 jıldıń mas dáwirine salıstırǵanda Amudarya rayonında(21,5 promilleden 24,5 promillege), hám Shimbay rayonında (22,8 promilleden 22,7 promillege) sezilerli dárejede ósken bolıp, kemeyiw dárejesi bolsa, Taxiataş rayonında 26,6 promilleden 19,3 promillege) hám Xojeli (25,1 promilleden 20,5 promillege) rayonlarında gúzetildi.

### Qaraqalpaqstan Respublikası boyınsha tuwılǵanlar sanı (adam) (yanvar-dekabr)

	2017 j.	2018 j.	Ósiw tempi %
<b>Qaraqalpaqstan Respublikası</b>	<b>37754</b>	<b>40133</b>	<b>106,3</b>
Nókis q. <i>rayonlar:</i>	5499	5811	105,7
Amudarya	4093	4735	115,7
Beruniy	4338	4760	109,7
Qaraózek	966	1010	104,6
Kegeyli	1660	1600	96,4
Qońırat	2558	2559	100,0
Qanlıkól	1016	1013	99,7
Moynaq	565	599	106,0
Nókis	1215	1122	92,3
Taxiataş	1422	1398	98,3
Taxtakópir	751	747	99,5
Tórtkól	4482	4872	108,7
Xójeli	2234	2464	110,3
Shimbay	2352	2597	110,4
Shumanay	924	928	100,4
Ellikqala	3679	3918	106,5

## Qaraqalpaqstan Respublikasınıń demografiyalıq jaǵdayı

**Ólgenler.** 2018 jıl yanvar-dekabr aylarında 8,6 mıń ólim dizimge alınǵan bolıp, sáykes ráwishte 1000 xalıqqa salıstırǵanda ólim koeffitsiyenti 4,6 promilleni payda etti. (2017 jıl yanvar-dekabrde 4,7 promille bolǵan).

Ólim koeffitsiyenti 2017 jıl yanvar-dekabr aylarına salıstırǵanda Nókis rayonında (4,8 promilleden 6,1 promillege) ósken bolıp, sezilerli dárejede kemeyiwi Taxiataş (7,2 promilleden 4,9 promillege), Xojeli rayonlarında (5,9 promilleden 4,6 promillege) Qanlikó1 (5,2 promilleden 4,7 promillede) hám Shimbay (5,2 promilleden 4,8) rayonlarında gúzetildi.

### Qaraqalpaqstan Respublikası boyınsha ólgenler sanı, adam (yanvar-dekabr)



	2017 j.		2018 j		Ósiw tempi %
Qaraqalpaqstan Respublikası	<b>8661</b>		<b>8591</b>		<b>99,2</b>
Nókis q. rayonlar:	1451		1370		94,4
Amudarya	854		873		102,2
Beruniy	861		863		100,2
Qaraózek	240		274		114,2
Kegeyli	490		470		95,9
Qońrat	600		658		109,7
Qanlikól	256		233		91,0
Moynaq	155		166		107,1
Nókis	230		299		130,0
Taxiataş	384		352		91,7
Taxtakópir	207		206		99,5
Tórtkól	988		927		93,8
Xójeli	527		557		105,7
Shimbay	594		552		92,9
Shumanay	214		193		90,2
Ellikqala	610		598		98,0





## Qaraqalpaqstan Respublikasınıń demografiyalıq jaǵdayı

**Neke.** 2018 jil yanvar-dekabr aylarında ZAGS organları tárepinen 14,4 mın neke dizimge alındı. Respublika boyınsha 1000 xalıqqa salıstırǵanda neke dúziw koeffitsiyenti 7,8 promilleni payda etti.



**Nekeden ajrasıwlar.** 2018 jil yanvar-dekabr aylarında ZAGS organları tárepinen 1,3 mın nekeden ajrasıwlar dizimge alındı, 1000 xalıqqa salıstırǵanda nekeden ajrasıw koeffitsiyenti 0,7 promilleni payda etti.




### Qaraqalpaqstan Respublikası boyınsha dúzilgen nekeler hám ajrimlar sani, birlik yanvar-dekabr

	Dúzilgen nekeler			Nekeden ajrasıwlar		
	2017 j.	2018 j.	Ósiw tem- pi %	2017 j.	2018 j.	Ósiw tem- pi %
<b>Qaraqalpaqstan Respublikası</b>	<b>14109</b>	<b>14450</b>	<b>102,4</b>	<b>1309</b>	<b>1340</b>	<b>102,4</b>
Nókis q.	1904	2151	113,0	291	331	113,7
<i>rayonlar:</i>						
Amudarya	1481	1710	115,5	93	106	114,0
Beruniy	1827	1849	101,2	111	138	124,3
Qaraózek	331	323	97,6	32	23	71,9
Kegeyli	571	570	99,8	65	53	81,5
Qońırat	939	881	93,8	116	107	92,2
Qanlikól	354	323	91,2	38	33	86,8
Moynaq	171	175	102,3	25	23	92,0
Nókis	370	407	110,0	37	34	91,9
Taxiatash	494	474	96,0	67	69	103,0
Taxtakópir	268	299	111,6	19	15	78,9
Tórtkól	1978	1758	88,9	114	105	92,1
Xo'jeli	834	947	113,5	98	110	112,2
Shimbay	756	903	119,4	78	72	92,3
Shumanay	314	306	97,5	33	33	100,0
Ellikqala	1517	1374	90,6	92	88	95,7

## Qaraqalpaqstan Respublikasınıń demografiyalıq jaǵdayı

**Migratsiya. (Ishki hám sirtqi migratsiya menen birge). 2018 jil yanvar-dekabr aylarında respublika boyınsha kóship kelgenler sanı 10,8 mın adam boldı.**



### Rayonlar boyınsha kó- ship kelgenler sanı (adam)

	kóship kelgenler	
	2017 jil yanvar-dekabr	2018 jil yanvar-dekabr
Qaraqalpaqstan Respublikası	<b>10746</b>	<b>10816</b>
Nókis q.	3070	3303
<i>rayonlar:</i>		
Amudarya	158	398
Beruniy	467	423
Qaraózek	321	297
Kegeyli	724	529
Qońırat	514	583
Qanlikól	373	357
Moynaq	210	153
Nókis	903	948
Taxiatash	835	775
Taxtakópir	257	197
Tórtkól	587	503
Xójeli	706	791
Shimbay	685	649
Shumanay	323	284
Ellikqala	613	626



## Qaraqalpaqstan Respublikasınıń demografıyalıq jaǵdavı

**Migratsiya. (Ishki hám sirtqi migratsiya menen birge).** 2018 jıl yanvar-dekabr aylarında respublika boyınsha kóship ketkenler sanı 15,0 mıń adam boldı.



### Rayonlar boyınsha kó- ship ketkenler sanı (adam)

	kóship ketkenler	
	2017 jıl yanvar-dekabr	2018 jıl yanvar-dekabr
Qaraqalpaqstan Respublikası	<b>15009</b>	<b>15010</b>
Nókis q.	3610	3572
<i>rayonlar:</i>		
Amudarya	533	604
Beruniy	579	622
Qaraózek	589	647
Kegeyli	1072	1127
Qońırat	876	975
Qanlikól	542	535
Moynaq	296	229
Nókis	826	850
Taxiatash	1015	918
Taxtakópir	537	521
Tórtkól	756	611
Xójeli	1131	1198
Shimbay	1282	1340
Shumanay	566	575
Ellikqala	799	686

## Qaraqalpaqstan Respublikasınıń demografiyalıq jaǵdayı

**Migratsiya. (Ishki hám sirtqi migratsiya menen birge).** 2018 jıl yanvar-dekabr aylarında respublika boyınsha kóship 10,8 mın adam, kelgenler, kóship ketkenler bolsa 15,0 mın adam boldı.

Migratsiya saldosı minus 4,2 mın adam, 2017 jıldıń sáykes dáwirine salıstırǵanda minus 4,3mın adam bolǵan.

### Xalıq migratsiyası (mın adam)

### Rayonlar boyınsha kóship kelgenler hám kóship ketkenler sanı (adam)

	2017 jıl yanvar- dekabr	2018 jıl yanvar- dekabr
<b>Kóship kelgenler</b>	10,7	10,8
<b>Kóship ketkenler</b>	15,0	15,0
<b>Migratsiya saldosı</b>	-4,3	-4,2

	kóship kelgenler	kóship ketkenler	Mi- gratsiya saldosı	kóship kelgenler	kóship ketkenler	Mi- gratsiya saldosı
	2017 j yanvar-dekabr			2018 j yanvar-dekabr		
<b>Qaraqal- paqstan Respublikası</b>	<b>10746</b>	<b>15009</b>	<b>-4263</b>	<b>10816</b>	<b>15010</b>	<b>-4194</b>
Nókis q.	3070	3610	-540	3303	3572	-269
<i>rayonlar:</i>						
Amudaryya	158	533	-375	398	604	-206
Beruniy	467	579	-112	423	622	-199
Qaraózek	321	589	-268	297	647	-350
Kegeyli	724	1072	-348	529	1127	-598
Qońırat	514	876	-362	583	975	-392
Qanlıkól	373	542	-169	357	535	-178
Moynaq	210	296	-86	153	229	-76
Nókis	903	826	77	948	850	98
Taxiatash	835	1015	-180	775	918	-143
Taxtakópir	257	537	-280	197	521	-324
Tórtkól	587	756	-169	503	611	-108
Xójeli	706	1131	-425	791	1198	-407
Shimbay	685	1282	-597	649	1340	-691
Shumanay	323	566	-243	284	575	-291
Ellikqala	613	799	-186	626	686	-60

## Qaraqalpaqstan Respublikasınıń demografiyalıq jaǵdayı

Migratsiya saldosınıń joqarǵı dárejesi 2018 jil yanvar-dekabr aylarında Shimbay rayonında (minus 0,6 miń adam), Kegeyli rayonında (minus 0,5 miń adam hám Xojeli rayonında (minus 0,4 miń adam) boldı.



### Rayonlar boyınsha Migratsiya saldosı kórsetkishleri sanı



	Migratsiya saldosı	
	2018 j	yanvar-dekabr
Qaraqalpaqstan Respublikası		<b>-4194</b>
Nókis q.		-269
<i>rayonlar:</i>		
Amudarya		-206
Beruniy		-199
Qaraózek		-350
<b>Kegeyli</b>		<b>-598</b>
Qońırat		-392
Qanlikól		-178
Moynaq		-76
Nókis		98
Taxiatash		-143
Taxtakópir		-324
Tórtkól		-108
<b>Xojeli</b>		<b>-407</b>
<b>Shimbay</b>		<b>-691</b>
Shumanay		-291
Ellikqala		-60

Qaraqalpaqstan Respublikası  
statistika basqarması  
Demografiya hám miynet statistikası bólimi  
baslıǵı juwapker: Q.Sigaev  
(371) 230-82-17