



# Demografik holat

(dastlabki ma'lumotlar)

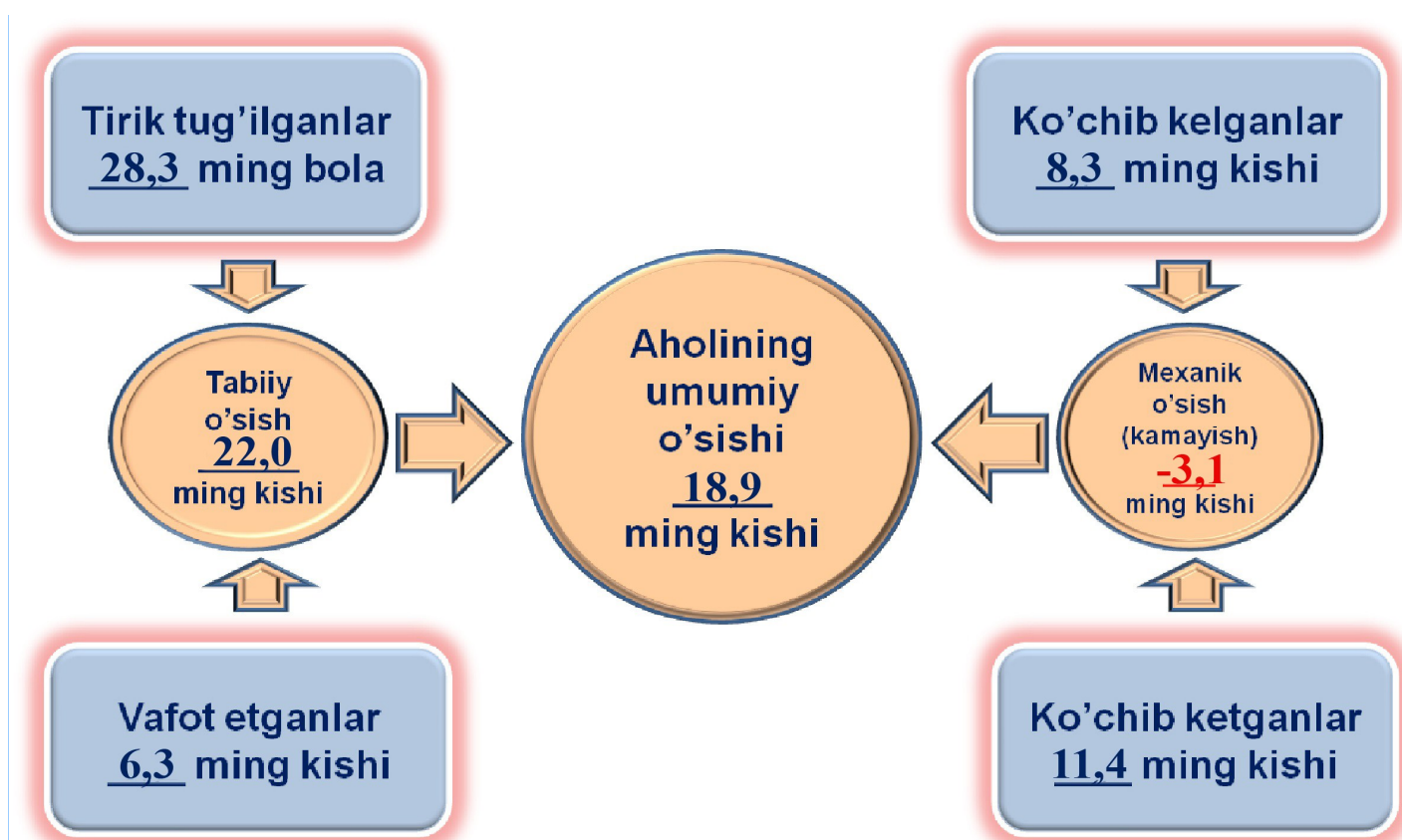
## Doimiy aholi soni.

Qoraqalpog'iston Respublikasi doimiy aholisi soni 2018 yil 1 oktyabr holatiga 1861,2 ming kishini tashkil etib, 2018 yilning yanvar-sentyabr oylarida 18,9 ming kishiga yoki 1,0 %ga o'sgan. Jumladan, shahar aholisi soni 913,9 ming kishini (jami aholi sonidagi ulushi 49,1%), qishloq aholisi soni 947,3 ming kishini (50,9 %) tashkil etdi.

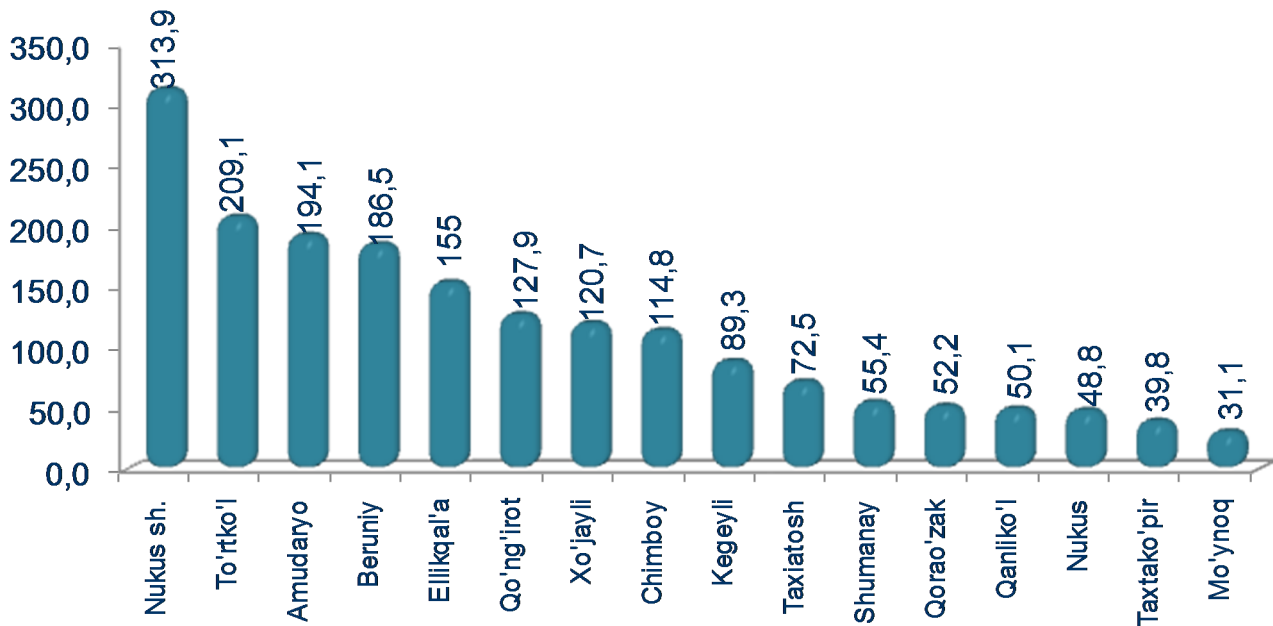
### E'tibor bering: 2018 yil yanvar-sentyabr

- Aholi soni **18,9** ming kishiga ko'paydi.
- Tirik tug'ilganlar soni **28,3** ming nafarni tashkil etdi.
- **6,3** mingta vafot etganlar qayd etildi.
- FHDYO bo'limlarida **10,6** mingta nikoh va **0,9** mingta ajralishlar ro'yxatga olindi.

## Qoraqalpog'iston Respublikasi aholisining umumiy o'sishi (2018 yil yanvar-sentyabr oylarida)



### Tumanlar kesimida doimiy aholi sonining taqsimlanishi (2018 yil 1 oktyabr holatiga, ming kishi)



Respublika tumanlari kesimida tahlillar shuni ko'rsatmoqdaki, 2018 yil 1 oktyabr holatiga eng ko'p aholi soni Nukus shaxrida 313,9 ming kishini respublika aholisi sonidagi ulushi 16,9 %ni) va To'rtko'l tumanida 209,1 ming kishini (11,2 %), aksincha eng kam aholi soni Taxtakopir tumanida 39,8 ming kishi (2,1 %) va Mo'ynoq tumanida 31,1 ming kishini (1,7 %) tashkil etdi.

Tumanlar kesimida aholining eng yuqori o'sish sur'ati 2017 yilning mos davriga nisbatan Beruniy tumanida 2,0 %ni, Nukus tumanida 1,9 %ni, To'rtko'l tumanida 1,8 %ni, aksincha eng kam o'sish sur'ati Qorao'zak tumanida 0,6 %ni, va Taxtakopir tumanida 0,5 %ni tashkil etdi.



## Demografik holat

### Tumanlar kesimida doimiy aholi sonining taqsimlanishi (2018 yil 1 oktyabr holatiga, ming kishi)

	yanvar-sentyabr 2017 yil	yanvar-sentyabr 2018 yil	O'tgan yilga nisbatan o'sish sur'ati %
Qoraqalpog'iston Respublikasi	1834,6	1861,2	101,3
Nukus sh.	309,8	313,9	101,3
tumanlar:			
Amudaryo	190,6	194,1	101,8
Beruniy	182,8	186,5	102,0
Qorao'zak	51,9	52,2	100,6
Kegeyli	88,6	89,3	100,8
Qo'ng'iro't	126,4	127,9	101,2
Qanliko'l	49,5	50,1	101,2
Mo'ynoq	30,8	31,1	101,0
Nukus	47,9	48,8	101,9
Taxiatosh	71,7	72,5	101,1
Taxtako'pir	39,6	39,8	100,5
To'rtko'l	205,4	209,1	101,8
Xo'jayli	119,4	120,7	101,1
Chimboy	113,4	114,8	101,2
Shumanay	55,0	55,4	100,7
Ellikqal'a	151,8	155,0	102,1

Respublika tumanlari kesimida tahlillar shuni ko'rsatmoqdaki, 2018 yil 1 oktyabr holatiga eng ko'p aholi soni Nukus shaxrida 313,9 ming kishini (respublika aholisi sonidagi ulushi 16,9 %ni) va To'rtko'l tumanida 209,1 ming kishini (11,2 %), aksincha eng kam aholi soni Taxtako'pir tumanida 39,8 ming kishi (2,1 %) va Mo'ynoq tumanida 31,1 ming kishini (1,7 %) tashkil etdi.

Tumanlar kesimida aholining eng yuqori o'sish sur'ati 2017 yilning mos davriga nisbatan Ellikqal'a tumanida 2,1 %ni, Beruniy tumanida 2,0 %ni, To'rtko'l tumanida 1,8 %ni, aksincha eng kam o'sish sur'ati Qorao'zak tumanida 0,6 %ni, va Taxtako'pir tumanida 0,5 %ni tashkil etdi.

## Demografik holat

**Tug'ilish.** 2018 yilning yanvar-sentyabr oylarida 28,3 mingta bola tug'ilganligi qayd etilgan bo'lib (bu yerda va bundan keyin tug'ilganlarga faqat tirik tug'ilganlar inobatga olingan), mos ravishda 1000 aholiga nisbatan tug'ilish koeffitsiyenti 20,4 promilleni tashkil etib, 2017 yilning mos davriga nisbatan 0,9 promillega oshgan (2017 yilning yanvar-iyun oylarida 19,5 promille bo'lgan).

Tug'ilish koeffitsiyenti 2017 yilning mos davriga nisbatan Amudaryo (19,3 promilledan 22,6 promillega) va Beruniy (22,0 promilledan 23,8 promillega) tumanlarida sezilarli o'sgan bo'lib, aksincha sezilarli kamayishi Nukus tumanida (24,7 promilledan 22,7 promillega) va Taxiatoch (19,1 promilledan 18,1promillega) tumanlarida kuzatildi.

### Ma'lumot uchun

Tirik tug'ilganlik mezonlaridan (nafas, yurak urishi, kindik pulsatsiyasi, muskullarning beixtiyoriy qisqarishi) biri mavjud bo'lsa ham bola tirik tug'ilgan hisoblanadi. Bunda onaning homiladorlik muddati 22 hafta va undan ortiq, bolaning bo'yi 25 sm va undan ortiq, vazni 500 gramm va undan ortiq bo'lishi lozim.



### Tumanlar bo'yicha tug'ilganlar soni, (yanvar-sentyabr) kishi

	2017 y	2018 y	O'sish sur'ati, %da
<b>Qoraqalpog'iston Respublikasi</b>	<b>26662</b>	<b>28281</b>	<b>106,7</b>
Nukus sh.	3983	4208	105,6
<i>tumanlar:</i>			
Amudaryo	2731	3258	119,3
Beruniy	2990	3300	110,4
Qorao'zak	712	703	98,7
Kegeyli	1212	1177	97,1
Qo'ng'iro't	1858	1842	99,1
Qanliko'l	709	711	100,3
Mo'ynoq	393	401	102,0
Nukus	879	823	93,6
Taxiatioch	1018	979	96,2
Taxtako'pir	553	549	99,3
To'rtko'l	3085	3338	108,2
Xo'jayli	1652	1770	107,1
Chimboy	1681	1846	109,8
Shumanay	673	659	97,9
Ellikqal'a	2533	2717	107,3

## Demografik holat

**Vafot etganlar.** 2018 yilning yanvar-sentyabr oylarida 6,3 mingta o'lim qayd etilgan bo'lib, mos ravishda 1000 aholiga nisbatan o'lim koeffitsiyenti 4,6 promilleni tashkil etdi, (2017 yilning yanvar-sentyabr oylarida 4,6 promille bo'lgan).

O'lim koeffitsiyenti 2017 yilning mos davriga nisbatan birgina Nukus tumanida (4,8 promilledan 6,3 promillega) o'sgan bo'lib, sezilarli darajada kamayishi Chimboy tumanida (5,2 promilledan 4,7 promillega), Taxiatosh tumanida (5,3 promilledan 4,8 promillega), Qanliko'l (5,1 promilledan 4,7 promillega) va To'rtko'l (4,6 promilledan 4,2 promillega) tumanlarida kuzatildi.



### Tumanlar bo'yicha o'lganlar soni, (yanvar-sentyabr ) kishi

	2017 y	2018 y	O'sish sur'ati, %da
<b>Qoraqalpog'iston Respublikasi</b>	<b>6258</b>	<b>6302</b>	<b>100,7</b>
Nukus sh.	1053	1038	98,6
<i>tumanlar:</i>			
Amudaryo	614	632	102,9
Beruniy	619	641	103,6
Qorao'zak	178	194	109,0
Kegeyli	354	341	96,3
Qo'ng'iro't	447	486	108,7
Qanliko'l	188	175	93,1
Mo'ynoq	103	114	110,7
Nukus	170	230	135,3
Taxiatosh	283	257	90,8
Taxtakop'ir	150	159	106,0
To'rtko'l	704	652	92,6
Xo'jayli	375	407	108,5
Chimboy	441	405	91,8
Shumanay	159	153	96,2
Ellikqal'a	420	418	99,5

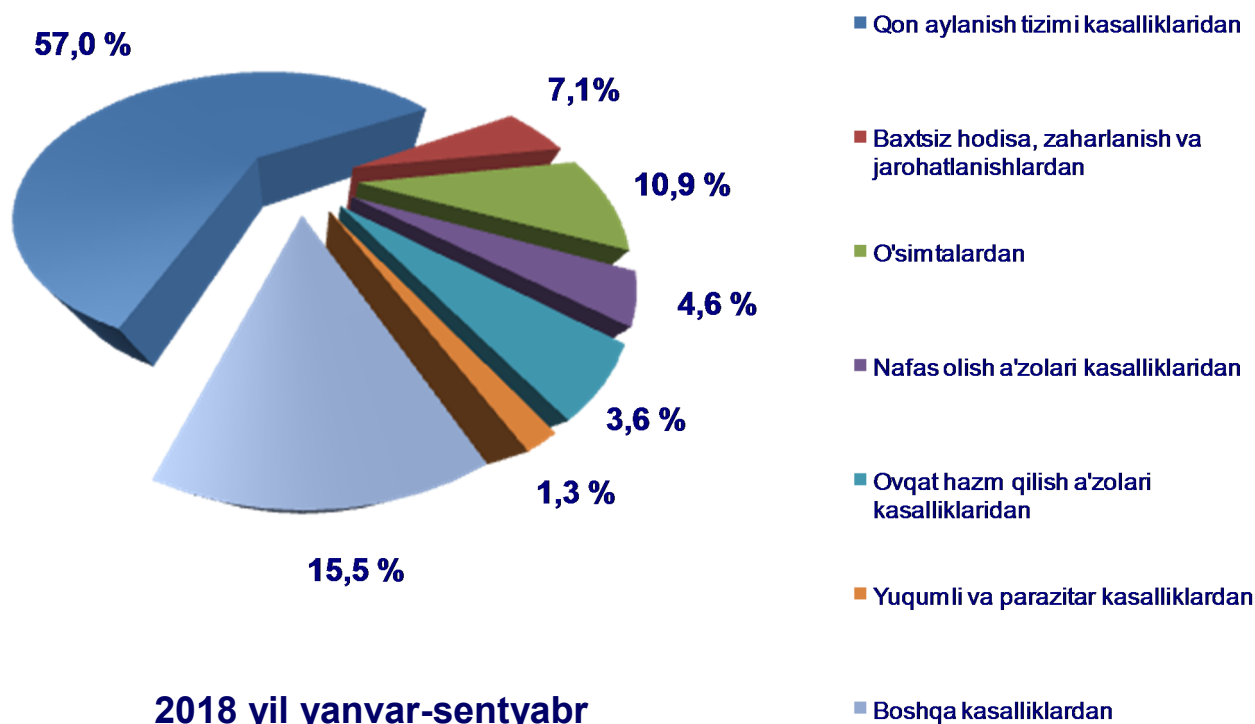


## Demografik holat

2018 yilning yanvar-sentyabr oylarida qayd etilgan vafot etganlarning 57,0 %i qon aylanish tizimi kasalliklaridan, 10,9 %i o'simtalardan, 7,1 %i baxtsiz hodisa, zaharlanish va jarohatlanishlardan, 3,6 %i ovqat hazm qilish a'zolari kasalliklaridan, 4,6 %i nafas olish a'zolari kasalliklaridan, 1,3 %i yuqumli va parazitlar kasalliklardan hamda 15,5 %i boshqa kasalliklardan vafot etgan.

Ro'yxatga olingan 1 yoshgacha vafot etgan bolalar soni 0,4 ming nafarni tashkil etib, ularning 80,8 %i perinatal davrda yuzaga keladigan holatlardan, 8,7 %i nafas olish a'zolari kasalliklaridan, 4,3 %i tug'ma anomaliyalardan, 0,9 %i baxtsiz hodisa, zaharlanish va jarohatlanishlardan, 0,4 %i yuqumli va parazitlar kasalliklardan, va 4,9 %i boshqa kasalliklardan vafot etgan.

### Asosiy o'lim sabablari bo'yicha vafot etganlarning taqsimlanishi (jami vafot etganlarga nisbatan, %da)



### 2018 yil yanvar-sentyabr

**Tabiiy o'sish.** 2018 yilning yanvar-sentyabr oylarida aholining tabiiy o'sishi 22,0 ming kishini tashkil etib, 2017 yil mos davriga nisbatan 1,6 ming kishiga (2017 yilning yanvar-sentyabr oylarida 20,4 ming kishi bo'lgan) o'sgan.



Tabiiy o'sish:  
22,0 ming kishi

## Demografik holat

**Nikoh.** 2018 yilning yanvar-sentyabr oylarida FHDYO organlari tomonidan 10,6 ming nikoh qayd etildi, mos ravishda 1000 aholiga nisbatan nikoh tuzish koefitsiyenti 7,6 promilleni tashkil etdi.

**Nikohdan ajralishlar.** 2018 yilning yanvar-sentyabr oylarida FHDYO organlari tomonidan 0,9 mingta nikohdan ajralishlar qayd etilgan bo'lib, mos ravishda 1000 aholiga nisbatan nikoh tuzish koefitsiyenti 0,7 promilleni tashkil etdi.



### Tumanlar bo'yicha nikohlar va ajrimlar soni kishi



	Tuzilgan nikohlar (birlik)			Nikohdan ajralishlar (birlik)		
	2017 y yanvar-sentyabr	2018 y yanvar-sentyabr	O'sish sur'ati %	2017 y yanvar-sentyabr	2018 y yanvar-sentyabr	O'sish sur'ati %
<b>Qoraqalpog'iston Respublikasi</b>	<b>10242</b>	<b>10578</b>	<b>103,3</b>	<b>991</b>	<b>984</b>	<b>99,3</b>
Nukus sh.	1444	1546	107,1	219	227	103,7
<i>tumanlar:</i>						
Amudaryo	1030	1200	116,5	79	77	97,5
Beruniy	1254	1363	108,7	81	109	134,6
Qorao'zak	259	243	93,8	25	15	60,0
Kegeyli	427	432	101,2	43	41	95,3
Qo'ng'iro't	698	642	92,0	91	89	97,8
Qanliko'l	270	249	92,2	23	25	108,7
Mo'ynoq	143	143	100,0	20	19	95,0
Nukus	283	316	111,7	28	26	92,9
Taxiatosh	366	371	101,4	55	58	105,5
Taxtako'pir	214	226	105,6	16	9	56,3
To'rtko'l	1379	1249	90,6	93	71	76,3
Xo'jayli	623	695	111,6	72	91	126,4
Chimboy	549	654	119,1	52	47	90,4
Shumanay	254	248	97,6	29	18	62,1
Ellikqal'a	1049	1001	95,4	65	62	95,4

**Migratsiya.** 2018 yil yanvar-sentyabr oylarida respublika bo'yicha ko'chib kelganlar soni 8,3ming kishini tashkil etdi.



## Tumanlar bo'yicha ko'chib kelganlar soni (kishi)

	ko'chib kelganlar	ko'chib kelganlar
	2017 y yanvar-sentyabr	2018 y yanvar-sentyabr
<b>Qoraqalpog'iston Respublikasi</b>	<b>8453</b>	<b>8299</b>
Nukus sh.	2379	2487
<i>tumanlar:</i>		
Amudaryo	125	307
Beruniy	351	343
Qorao'zak	258	234
Kegeyli	588	400
Qo'ng'iro't	412	440
Qanliko'l	292	281
Mo'ynoq	165	118
Nukus	711	713
Taxiatosh	584	620
Taxtak'o'pir	199	156
To'rtko'l	486	383
Xo'jayli	633	604
Chimboy	544	508
Shumanay	253	225
Ellikqal'a	473	480



**Migratsiya.** 2018 yil yanvar-sentyabr oylarida respublika bo'yicha ko'chib ketganlar soni 11,4ming kishini tashkil etdi.



**Tumanlar bo'yicha ko'chib ketganlar soni (kishi)**

	ko'chib ketganlar	
	2017 y yanvar-sentyabr	2018 y yanvar-sentyabr
<b>Qoraqalpog'iston Respublikasi</b>	<b>11773</b>	<b>11436</b>
Nukus sh.	2937	2742
<i>tumanlar:</i>		
Amudaryo	400	465
Beruniy	447	448
Qorao'zak	455	503
Kegeyli	843	801
Qo'ng'iro't	675	713
Qanliko'l	408	400
Mo'ynoq	232	180
Nukus	657	657
Taxiatosh	739	751
Taxtako'pir	444	408
To'rtko'l	566	408
Xo'jayli	885	964
Chimboy	1026	958
Shumanay	434	465
Ellikqal'a	625	573

## Demografik holat

**Migratsiya.** 2018 yil yanvar-sentyabr oylarida respublika bo'yicha ko'chib kelganlar soni 8,3 ming kishini, ko'chib ketganlar soni 11,4ming tashkil etdi. Migratsiya saldosi minus 3,1ming kishi, 2017 yilning mos davrida minus 3,3 ming kishi bo'lgan.

### Aholi migratsiyasi (ming kishi)

	2017 yil yanvar- sentyabr	2018 yil yanvar- sentyabr
<b>Ko'chib kelganlar</b>	8,5	8,3
<b>Ko'chib ketganlar</b>	11,8	11,4
<b>Migratsiya saldosi</b>	-3,3	-3,1

### Tumanlar bo'yicha ko'chib kelganlar va ko'chib ketganlar soni (kishi)

	ko'chib kelganlar	ko'chib ketganlar	Migratsiya saldosi	ko'chib kelganlar	ko'chib ketganlar	Migratsiya saldosi
	2017 y yanvar-sentyabr			2018 y yanvar-sentyabr		
<b>Qoraqalpog'iston Respublikasi</b>	<b>8453</b>	<b>11773</b>	<b>-3320</b>	<b>8299</b>	<b>11436</b>	<b>-3137</b>
Nukus sh.	2379	2937	-558	2487	2742	-255
<i>tumanlar:</i>						
Amudaryo	125	400	-275	307	465	-158
Beruniy	351	447	-96	343	448	-105
Qorao'zak	258	455	-197	234	503	-269
Kegeyli	588	843	-255	400	801	-401
Qo'ng'iro't	412	675	-263	440	713	-273
Qanliko'l	292	408	-116	281	400	-119
Mo'ynoq	165	232	-67	118	180	-62
Nukus	711	657	54	713	657	56
Taxiatosh	584	739	-155	620	751	-131
Taxtako'pir	199	444	-245	156	408	-252
To'rtko'l	486	566	-80	383	408	-25
Xo'jayli	633	885	-252	604	964	-360
Chimboy	544	1026	-482	508	958	-450
Shumanay	253	434	-181	225	465	-240
Ellikqal'a	473	625	-152	480	573	-93

## Demografik holat

Migratsiya saldosi yuqori darajasi 2018 yil yanvar-sentyabr oylarida Chimboy tumanida (minus 0,4 ming kishi), Kegeyli tumanida (minus 0,4ming kishi) va Xo'jayli (minus 0,4 ming kishi) qayd etildi.



### Tumanlar migratsiya saldosi ko'rsatkichlari (kishi)



	Migratsiya saldosi	
	2018 y	yanvar-sentyabr
<b>Qoraqalpog'iston Respublikasi</b>		<b>-3137</b>
Nukus sh.		-255
<i>tumanlar:</i>		
Amudaryo		-158
Beruniy		-105
Qorao'zak		-269
<b>Kegeyli</b>		<b>-401</b>
Qo'ng'iro't		-273
Qanliko'l		-119
Mo'ynoq		-62
Nukus		56
Taxiatosh		-131
Taxtako'pir		-252
To'rtko'l		-25
<b>Xo'jayli</b>		<b>-360</b>
<b>Chimboy</b>		<b>-450</b>
Shumanay		-240
Ellikqal'a		-93

Qoraqalpog'iston Respublikasi  
Statistika boshqarmasining  
Demografiya va mehnat statistikasi  
bo'limi boshlig'i:

Nashr uchun mas'ul: **A.Kamalov**  
(71) 230-82-17