

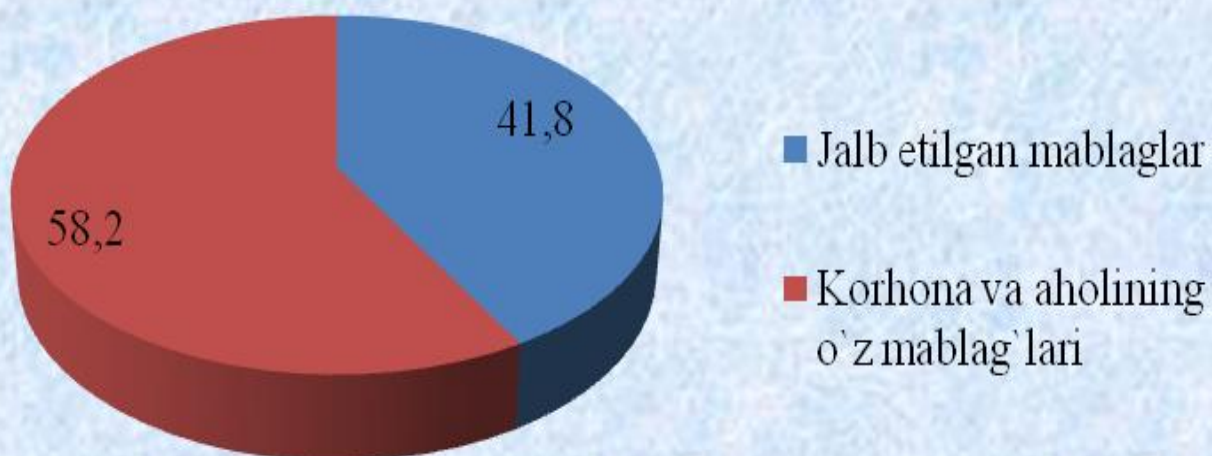
ASOSIY KAPITALGA INVESTITSIYALAR

2018 yil yanvar-mart oylarida

Moliyalashtirish manbalari bo'yicha asosiy kapitalga investitsiyalar

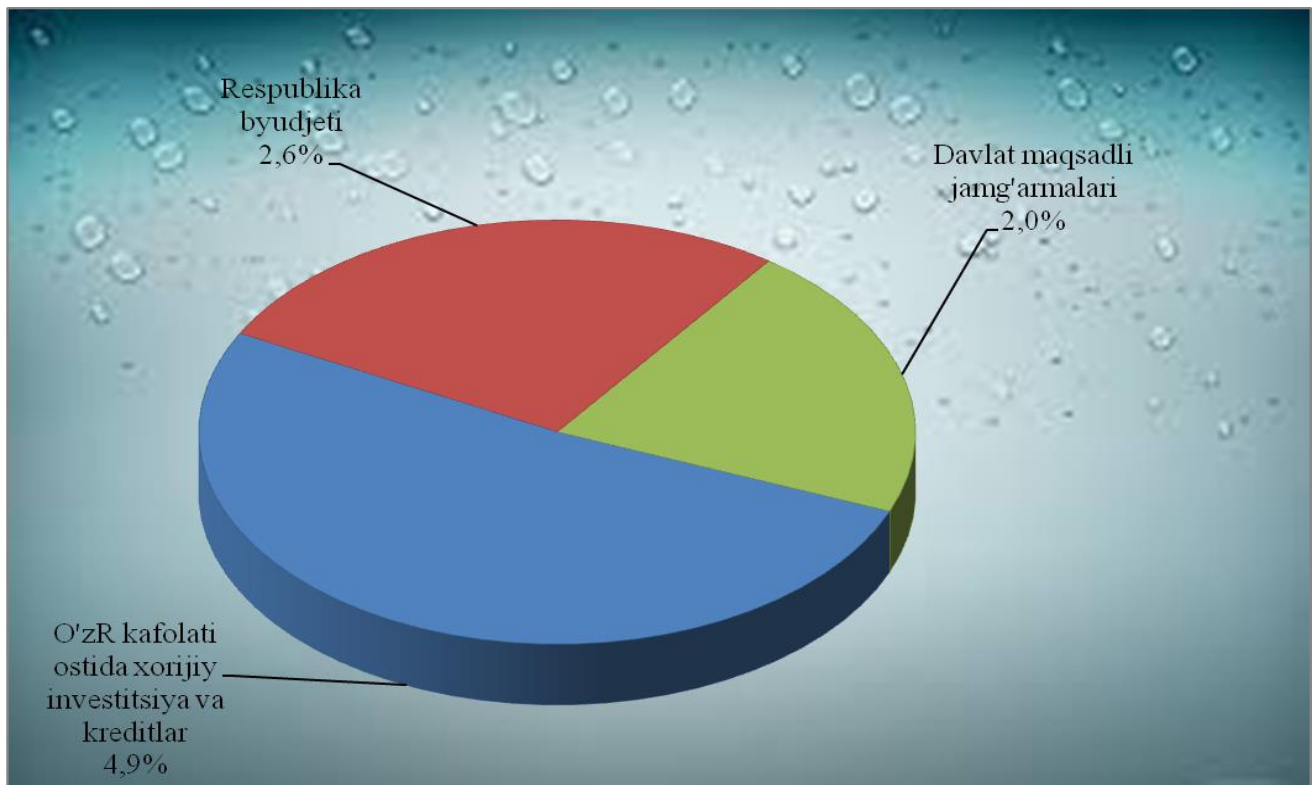
Joriy davrda asosiy kapitalga kiritilgan investitsiyalar hajmi 672,4 mlrd. so'mni yoki o'tgan yilning mos davriga nisbatan 125,4 %ni tashkil etdi. Moliya-lashtirish manbalari bo'yicha tahlil qilinganda, joriy davrda o'zlashtirilgan asosiy kapitalga investitsiyalarning katta qismi 391,6 mlrd.so'm yoki jami o'zlashtirilgan investitsiyalarning 58,2 %ini korhona va aholining o'z mablag'lari hisobidan to'g'ri keldi, 280,8 mlrd.so'm yoki jami o'zlashtirilgan investitsiyalarning 41,8 % i, jalb etilgan mablag'lar hisobiga o'zlashtirildi.

Moliyalashtirish manbalari bo'yicha asosiy kapitalga investitsiyalar



Asosiy kapitalga investitsiyalarning markazlashganlik darajasidan kelib chiqib tahlil qiladigan bo`lsak, markazlashgan moliyalashtirish manbalari hisobidan 64,3 mlrd. so`m yoki jami o`zlashtirilgan invest-titsiyalarning 9,5 %ini, hamda markazlashmagan moliyalashtirish manbalari hisobidan 608,1 mlrd so`m yoki jami o`zlashtirilgan investitsiyalarning 90,5 % o`zlashtirildi.

Markazlashgan moliyalashtirish manbalarining - 2,6 %ini Respublika byudjeti, Davlat maqsadli jamg`armalari 2,0 %ni, O`zbekiston Respublikasi kafolati ostidagi xorijiy investitsiya va kreditlar 4,9 %ni tashkil etdi.

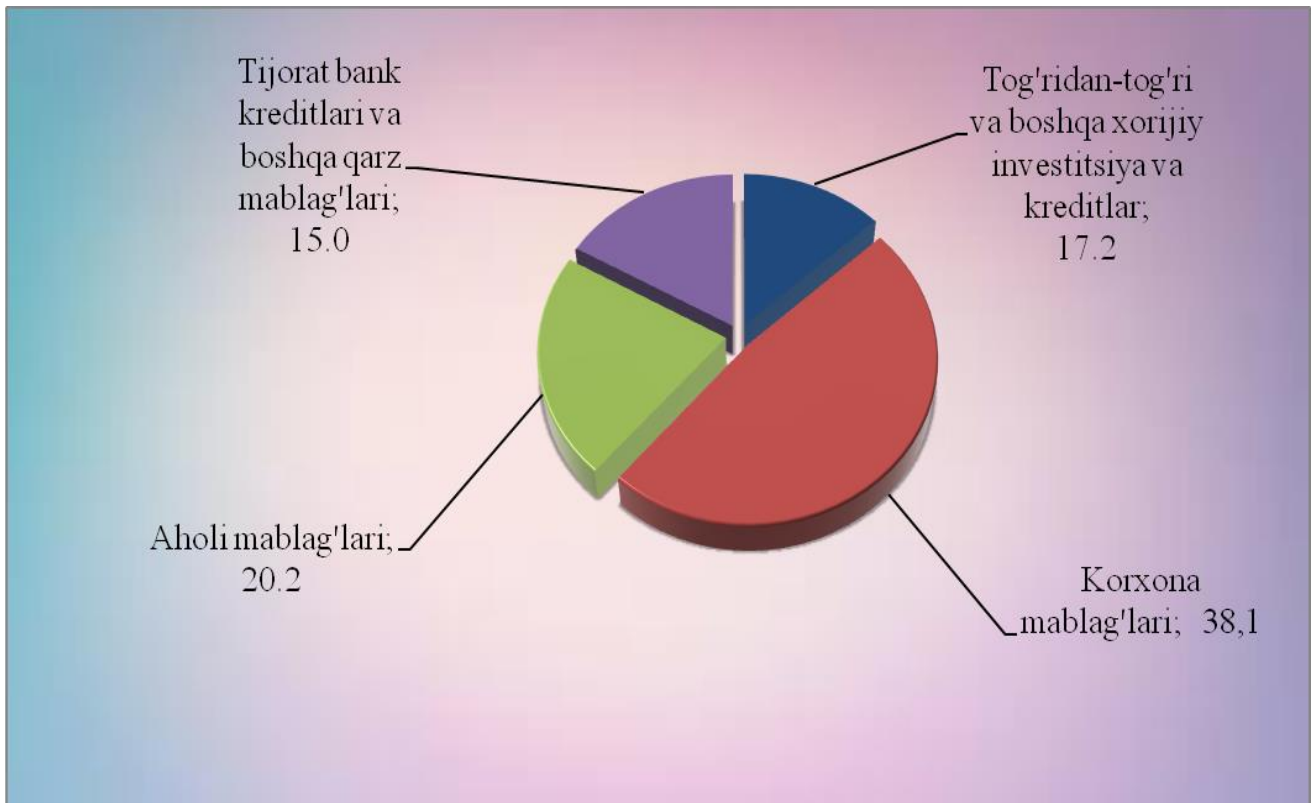


Markazlashmagan moliyalashtirish manbalarining 38,1%ini korhona va tashkilotlarning o`z mablag`lari tashkil etadi. Bu korhona va tashkilotlarning asosiy qismi o`z faoliyatlarini kengaytirish hamda texnik va texnologik qayta qurollantirish maqsadidagi investitsiyalarini avvalambor o`z mablag`lari hisobidan amalga oshirishlari bilan bog`liq.

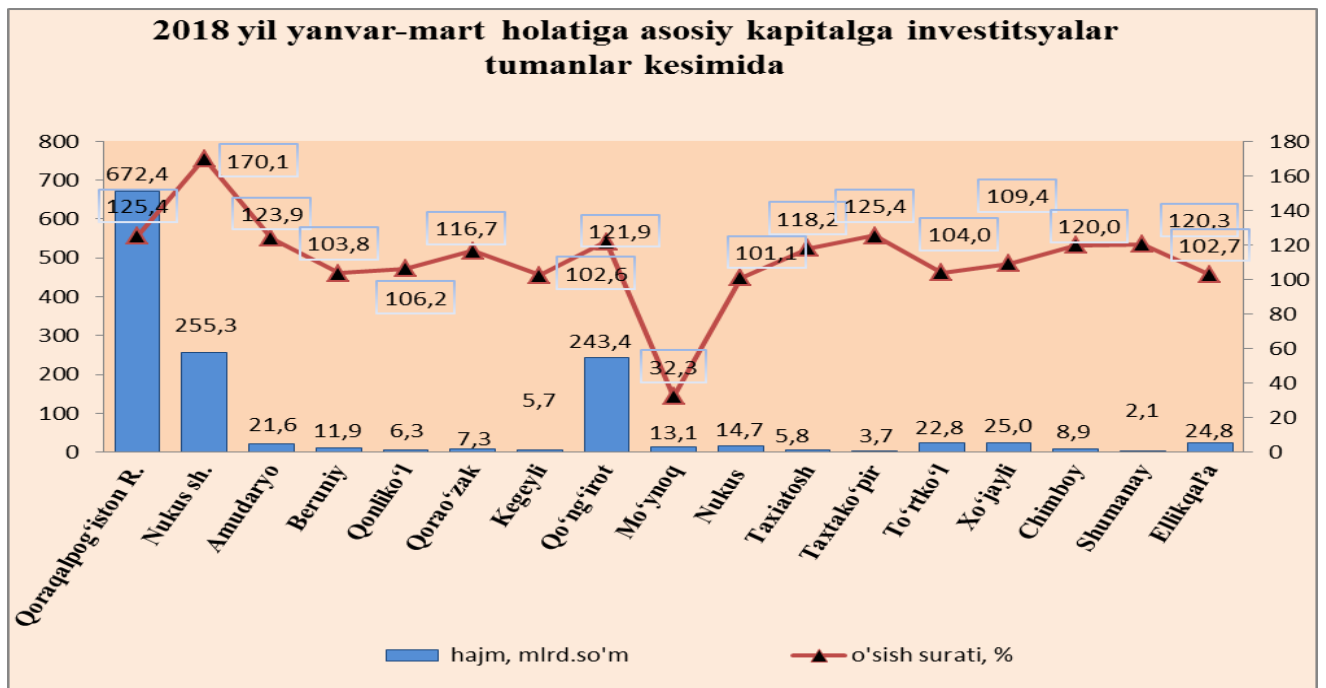
To`g`ridan to`g`ri va boshqa xorijiy investitsiya va kreditlar hisobidan o`zlashtirilayotgan investitsiyalar hajmi tobora ortib bormoqda. Joriy davrda ushbu moliyalashtirish manbai hisobidan investitsiyalar jami markazlashmagan moliyalashtirish manbalarining 17,2 %ini tashkil etdi. Bunda Ustyurt investitsiya bloki hududida uglevodorod konlarida qazib chiqarishni yo`lga qo`yish loyihalarining ulushi katta.

Markazlashmagan moliyalashtirish manbalarining 15,0 %ini tijorat banklari kreditlari va boshqa qarz mablaglari tashkil etdi.

Joriy yilda yakka tartibdagi uy-joy qurilishidagi aholi tomonidan ajratilgan mablag`larning ulushi 20,2 %ni tashkil etdi.

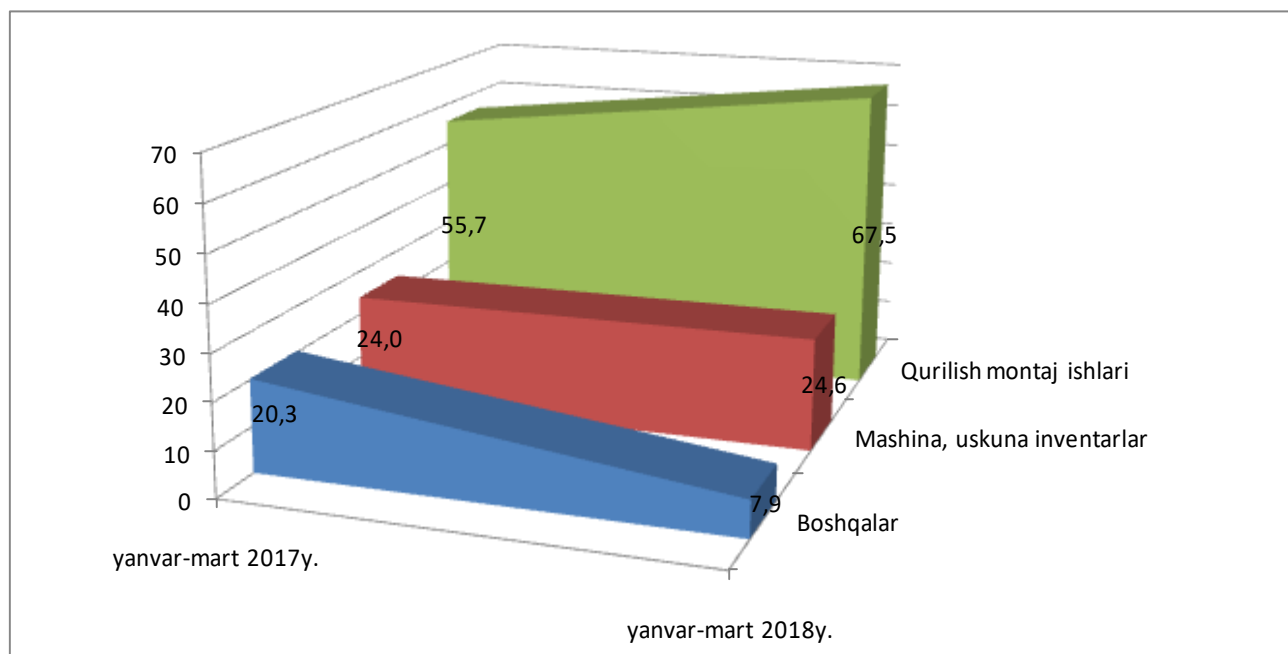


Tumanlar kesimida asosiy kapitalga investitsiyalar



Tumanlar kesimida Amudaryo, Qo'ng'iro't, Taxtakopir tumanlaridagi va Nukus shahridagi investitsion faollik natijasida yuqori o'sish suratlari qayd etildi.

Asosiy kapitalga investitsiyalarning texnologik tarkibi



Asosiy kapitalga investitsiyalarning texnologik tarkibida qurilish mon-taj ishlari bo`yicha 453,6 mlrd. so`m o`zlashtirilgan bo`lsa, mashina, uskuna va inventarlarga investitsiyalar 165,8 mlrd.so`m va boshqa xara-jatlarga 53,0 mlrd. so`m o`zlashtirildi. Qurilish-montaj ishlariga investitsiyalar joriy yil boshidan biroz ko`payish kuzatildi. Bu iqtisodiyotda, ayniqsa asosiy tarmoqlarda, hususan tog`-kon sanoatida yaratilayotgan yangi yirik ishlab chiqarish quvvatlariga investitsiyalar bilan bog`liq.

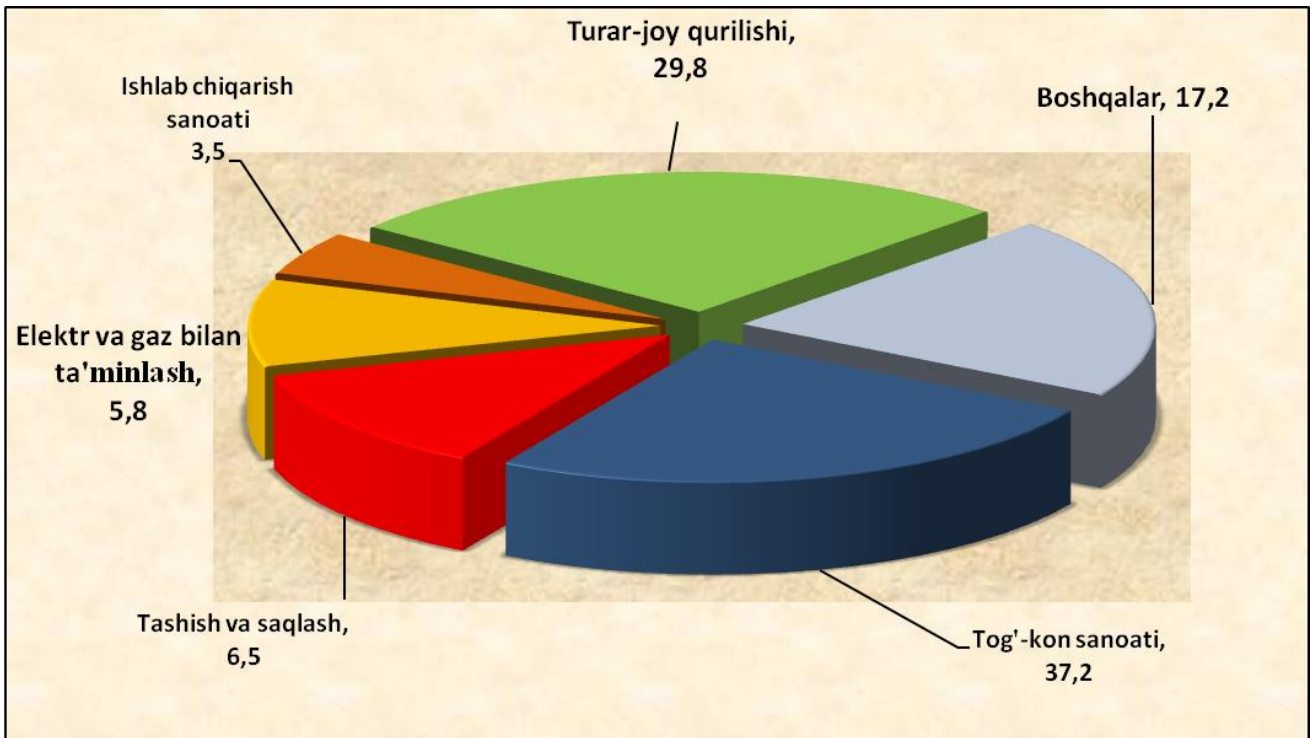
Asosiy kapitalga investitsiyalarning iqtisodiy faoliyat turlari bo`yicha tarkibi

Asosiy kapitalga investitsiyalarning iqtisodiy faoliyat turlari bo`yicha tarkibida yuqorida ta`kidlab o`tilganidek tog`-kon sanoati yetakchilik qilmoqda. Ushbu tarmoqda jami moliyalashtirish manbalari hi-sobidan 250,2 mlrd.so`m yoki jami asosiy kapitalga kiritilgan investitsiyalar-ning 37,2 %i o`zlashtirilgan. Shundan 99,6%i tabiiy gaz qazib chiqarish uchun yo`naltirilgan.

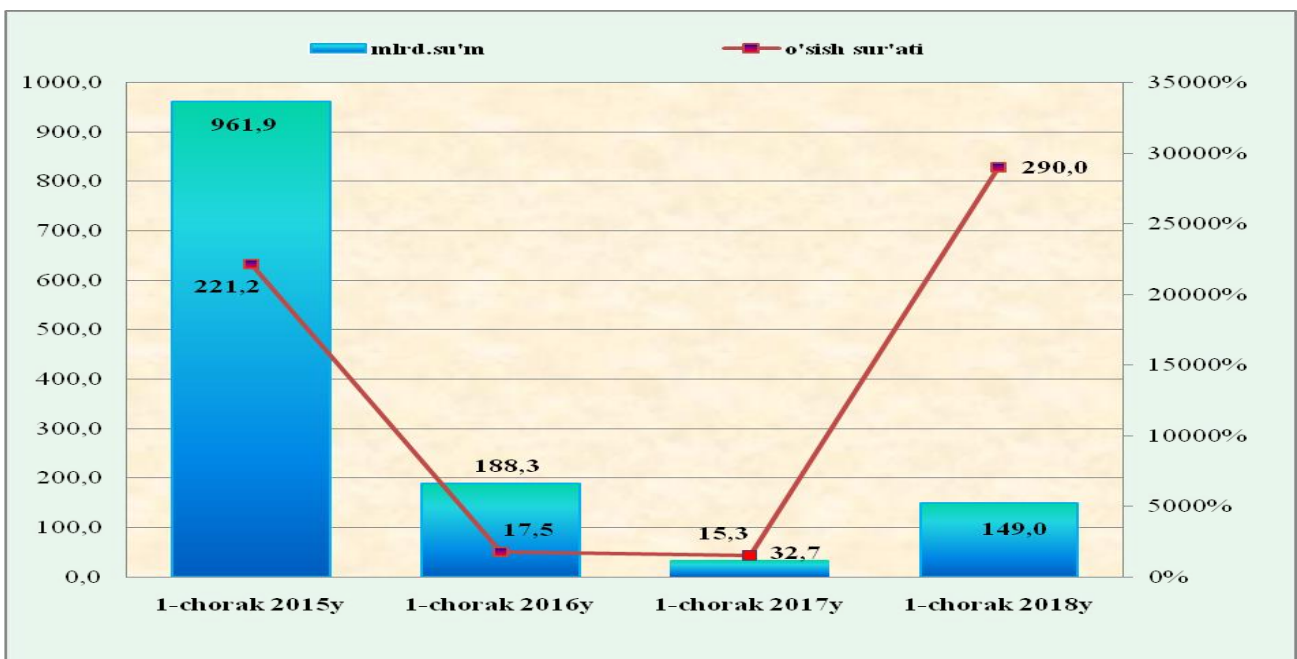


Turar joy qurilishiga investitsiyalar 200,6 mlrd.so`mni va jami investitsiyalardagi ulushi 29,8%ni tashkil etdi.Ush bu ko`rsatkich aholini namunaviy loyihalar asosida qurilayotgan uy-joylar qurilishi bo`yicha davlat dasturlarining amalga oshirilishi hamda aholi tomonidan yakka tartibdagi turar-joylar qurilishi hajmlari bilan bog`liq.

Ishlab chiqarish sanoatiga investitsiyalar hajmi 23,3 mlrd.so`mni va jami investitsiyalardagi ulushi 3,5%ni tashkil etdi. Ishlab chiqarish sanoati tarkibida eng ko`p investitsiya o`zlashtirilgan 2 faoliyat turi quyidagilar: boshqa nometall mineral mahsulotlarini ishlab chiqarish 9,9 mlrd.so`m (jami asosiy kapitalga investitsiyalardagi ulushi 1,5%), oziq-ovqat, ichimlik mahsulotlari ishlab chiqarishi 10,3 mlrd.so`m (1,5%). Elektr va gaz bilan ta'minlash faoliyat turi bo`yicha 38,7 mlrd.so`mni va jami investitsiyalardagi ulushi 5,8%ni, tashish va saqlash faoliyat turi bo`yicha 43,8 mlrd.so`m (jami asosiy kapitalga investitsiyalardagi ulushi 6,5%ni) tashkil etdi.

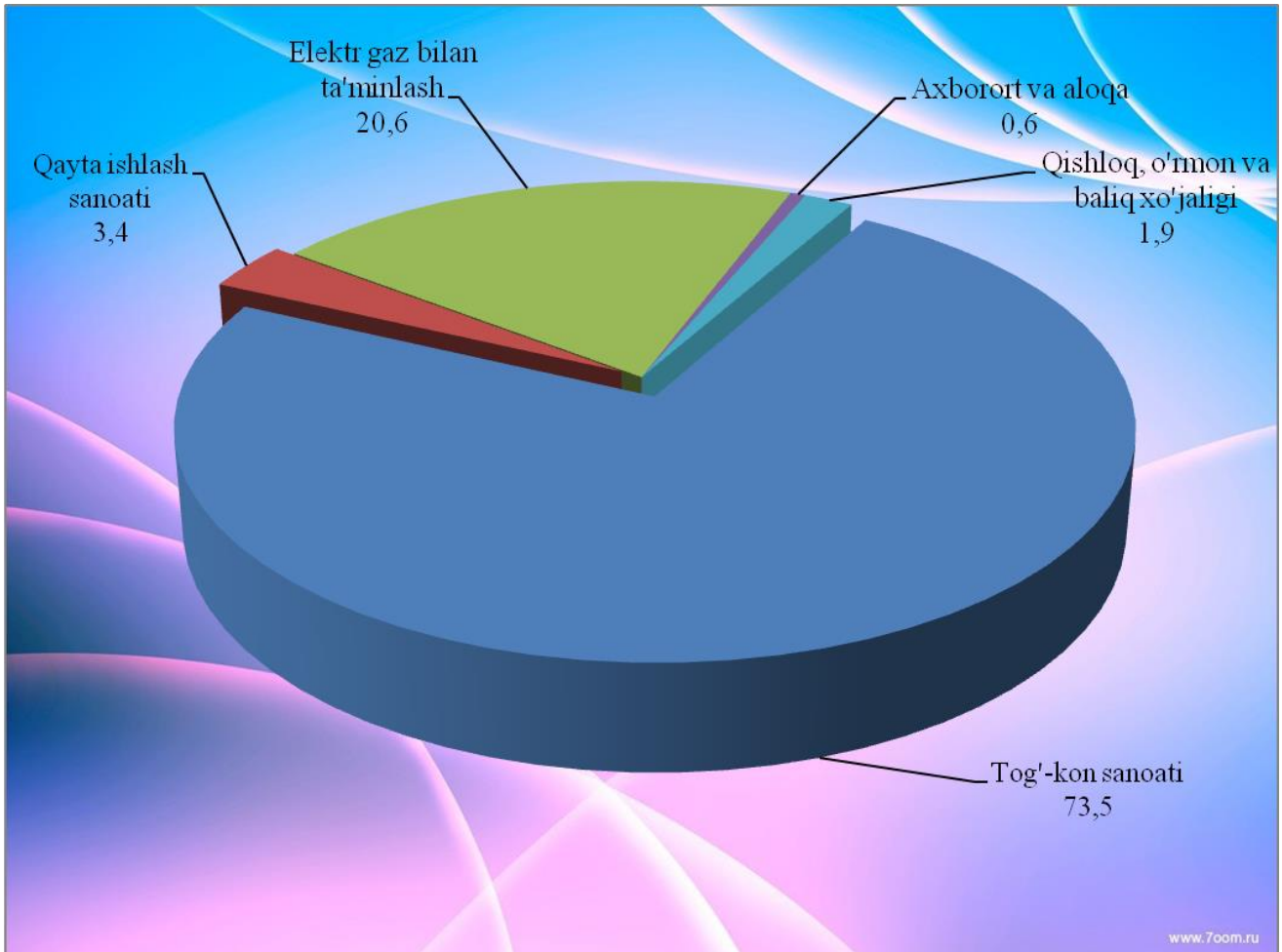


Asosiy kapitalga kiritilgan xorijiy investitsiyalar va kreditlarning yillar bo'yicha solishtirma tarkibi



Joriy davrda 149,0 mlrd. so`m yoki asosiy kapitalga investitsiyalarning 22,2 % i xorijiy investitsiya va kreditlar hisobidan amalga oshirildi.

Hisobot davrida Iqtisodiy faoliyat turlari bo`yicha asosiy kapitalga kiritilgan xorijiy investitsiya va kreditlar

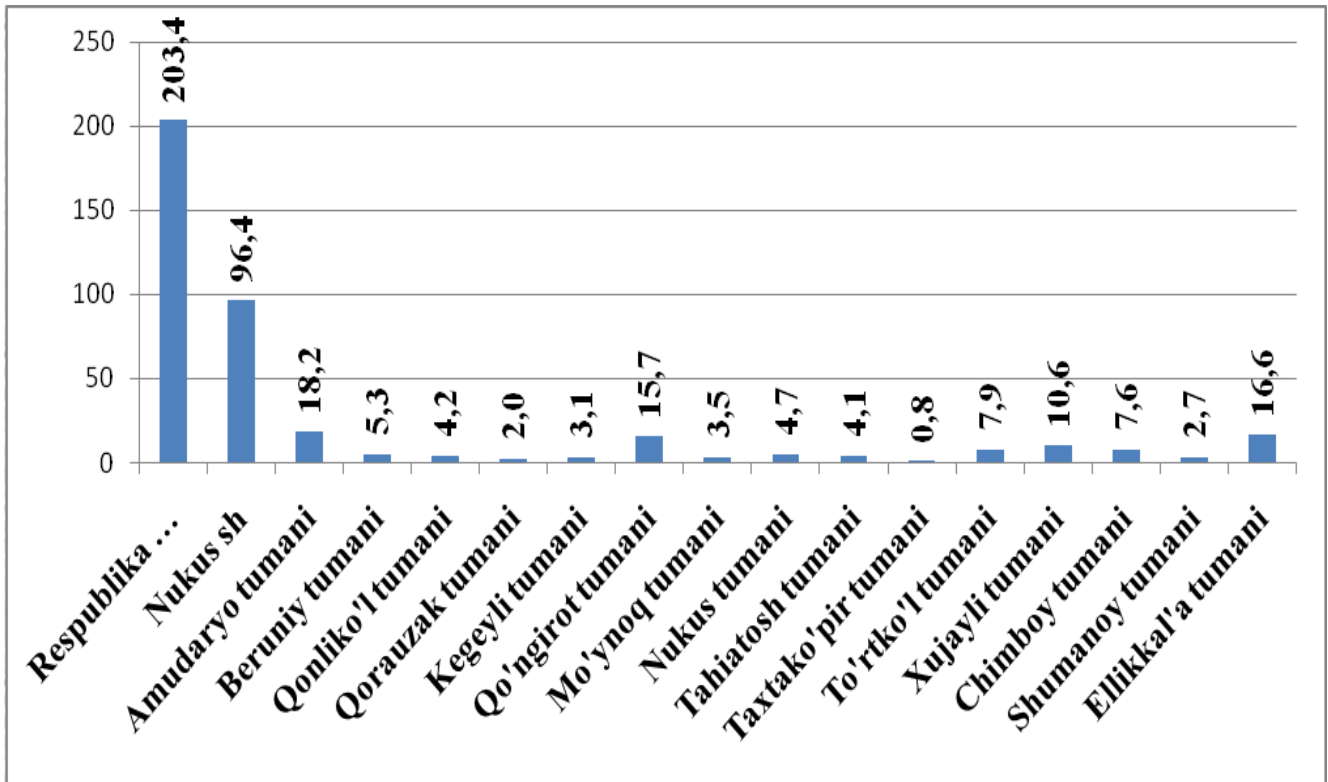


Obyektlarni ishga tushirish

Joriy davrda asosiy kapitalga kiritilgan investitsiyalarning natijasi sifatida ijtimoiy sohada obyektlari ishga tushirildi.

Ijtimoiy sohada joriy davrda jami 203,4 ming kv.m, shu jumladan qishloq joylarda 54,7 ming kv.m turar joylar ishga tushirildi. Ulardan namunaviy loyihalar asosida qurilgan turar joylar 9,1 ming kv.m ni tashkil etdi.

Kommunal sohada jami 1,5 km uzunlikdagi gaz quvurlari ishga tushirilgan bo`lib, undan 0,8 km uzunlikdagisi qishloq joylarda ishga tushirildi. Suv quvurlari tarmog`i bo`yicha esa 5,8 km ishga tushirilgan bo`lib, undan 0,9 kmi qishloq joylarda ishga tushirildi.



**Qoraqalpog'iston Respublikasi
statistika boshqarmasi
Investitsiyalar va qurilish
statistikasi bo'limi**

**Nashr uchun mas'ul: Z.Seytimbetova
Aloqa telefoni: (861) 222-75-91**