

Qurilish ishlari



RAQAMLAR:

- Qurilish-montaj ishlari hajmi – 1831,5 mlrd. so‘m
- Yirik qurilish pudrat tashkilotlarining ulushi – 15,4 foiz
- Kichik korxonalar va mikrofirmalar – 54,4 foiz
- Qurilishda norasmiy sektorning ulushi – 30,3 foiz

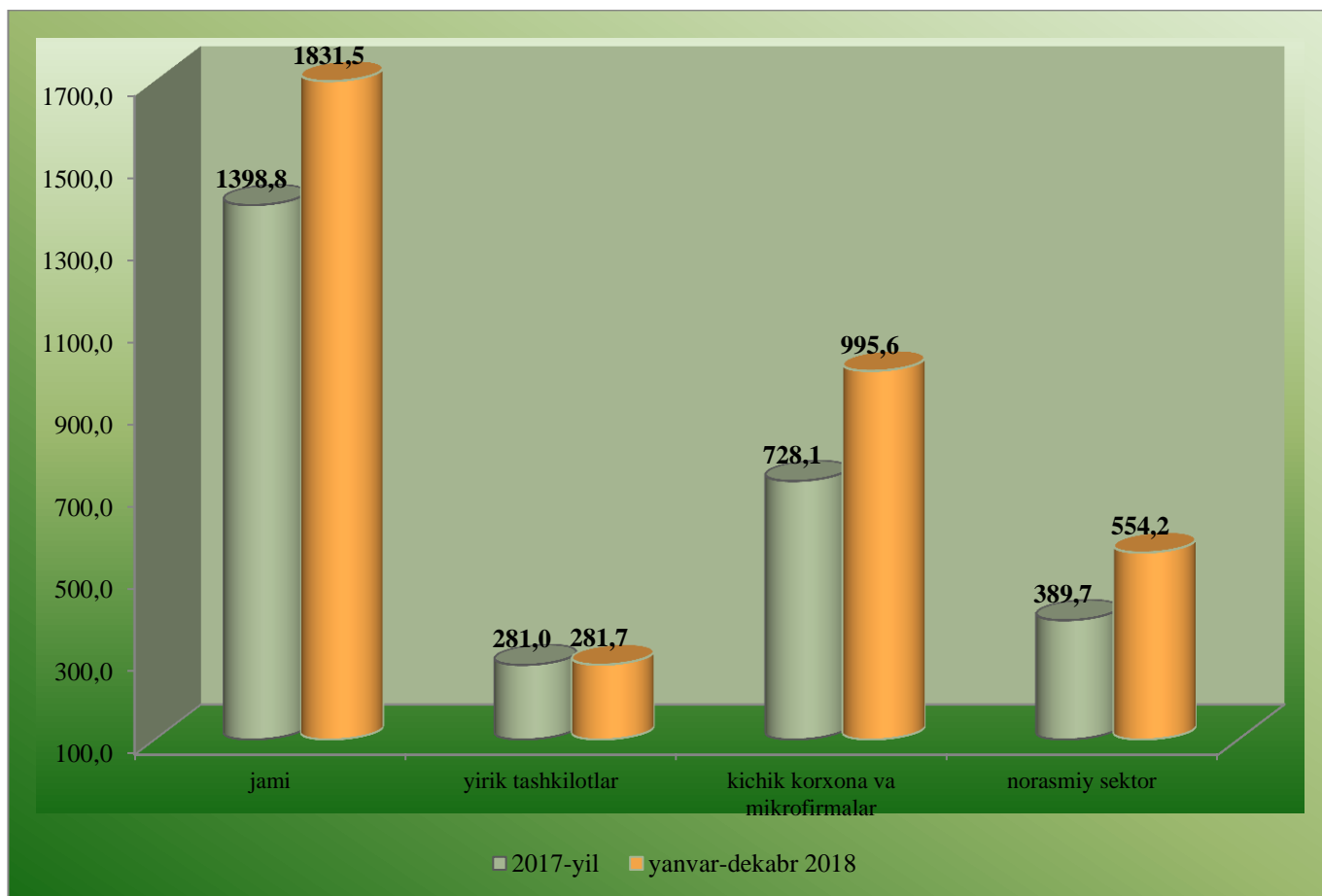
Joriy yilning yanvar-dekabr oylarida Qoraqalpog'iston Respublikasi bo'yicha 1831,5 mlrd. so'mlik **qurilish-montaj ishlari** bajarilib, o'sish sur'ati o'tgan yilning shu davriga nisbatan 105,4 foizni tashkil etdi va 5,4 foiz punktga ko'paydi.

Shuningdek, yirik pudrat tashkilotlari tomonidan qurilish ishlari hajmi 282,0 mlrd. so'mni yoki 81,3 foizni tashkil qilib, o'tgan yilning mos davriga nisbatan 18,7 foiz punktga kamaydi.

Yanvar-dekabr 2018 yil.

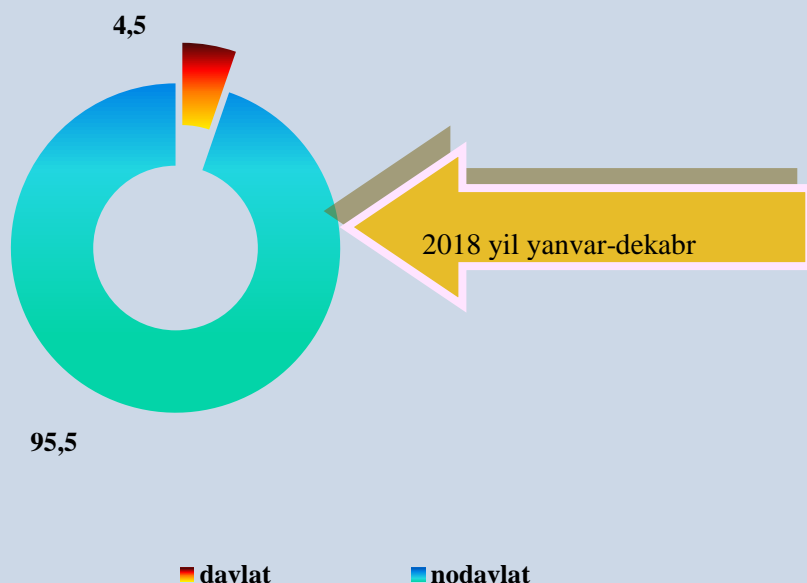


Qurilish ishlari, mlrd. so‘m



Mulkchilik shakllari bo'yicha qurilish ishlari

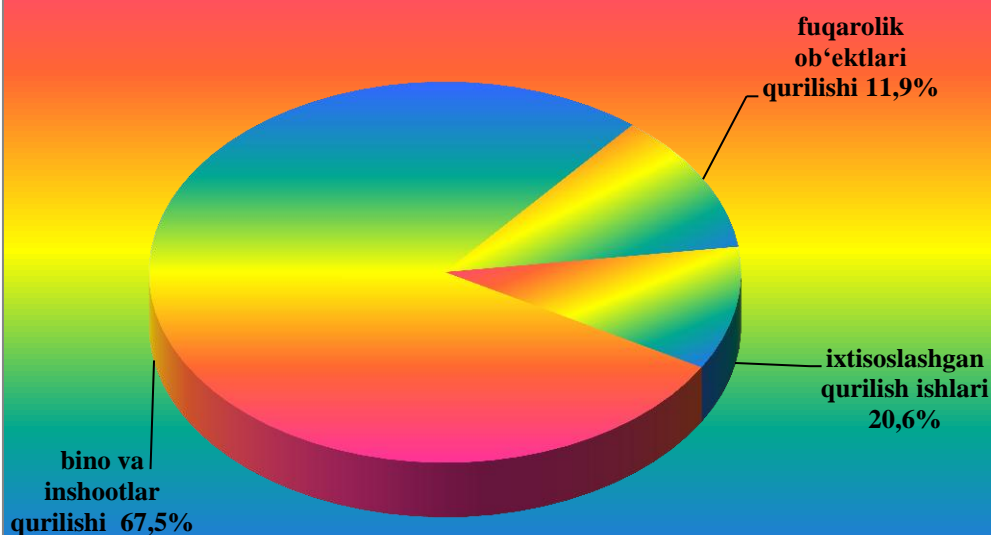
Mulkchilik shakllari bo'yicha qurilish ishlari



Mulkchilikning nodavlat shaklidagi qurilish tashkilotlari tomonidan 1749,5 mlrd. soʻmlik qurilish ishlari bajarilgan boʻlib, jami qurilish ishlari hajmining 95,5 foizini tashkil qildi va ushbu koʻrsatkich oʻtgan yilning mos davriga nisbatan 9,0 foiz punktga oshdi.



Iqtisodiy faoliyat turlari bo'yicha qurilish ishlari

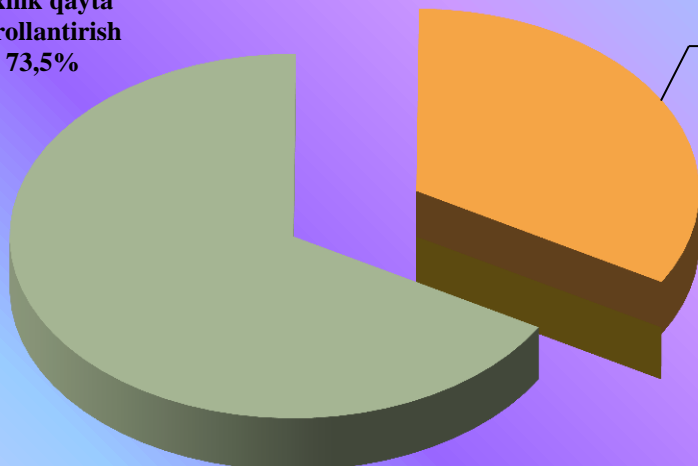


Jami qurilish pudrat ishlari tarkibidagi "Bino va inshootlar qurilishi" faoliyat turi bo'yicha 1236,9 mlrd. soʻmlik ishlar bajarildi, va oʻtgan yilning mos davriga nisbatan 23,2 foiz punktga koʻpaydi. Shuningdek, "Fuqarolik ob'ektlari qurilishi" faoliyat turi bo'yicha 217,7 mlrd. soʻmlik qurilish ishlari bajarilib, yoki oʻtgan davrga nisbatan 9,8 foizga punktga kamaydi, "Ixtisoslashtirilgan qurilish ishlari" faoliyat turi bo'yicha 376,9 mlrd. soʻmga bajarilib, yoki oʻtgan davrga nisbatan 5,2 foiz punktga koʻpaydi.

Qurilish ishlari tarkibi

Yangi qurilish, rekonstruksiya, kengaytirish texnik qayta qurollantirish 73,5%

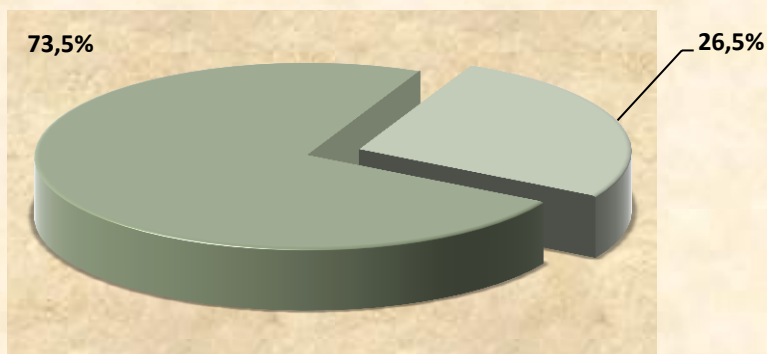
Kapital, joriy ta'mirlash va boshqa pudrat ishlari 26,5%



Jami qurilish ishlari hajmida yangi qurilish, rekonstruksiya, kengaytirish va texnik jixotdan qayta qurollantirish ishlari hajmi 1346,1 mlrd. so'mni tashkil etdi. Kapital, joriy ta'mirlash va boshqa pudrat ishlari hajmi esa 485,4 mlrd. so'mni tashkil etdi.

2017 yilga nisbatan yangi qurilish, rekonstruksiya, kengaytirish va texnik qayta qurollantirish ishlari 12,5 foiz punktga ko'paydi. Kapital, joriy ta'mirlash va boshqa pudrat ishlari hajmi esa 28,2 foiz punktga kamaydi.


Qurilish ishlari turlari boyicha yanvar-dekabr 2018yil



- yangi qurilish, rekonstruksiya qilish, kengaytirish va texnik qayta qurollantirish
- kapital, joriy ta'mirlash va boshqa pudrat ishlari

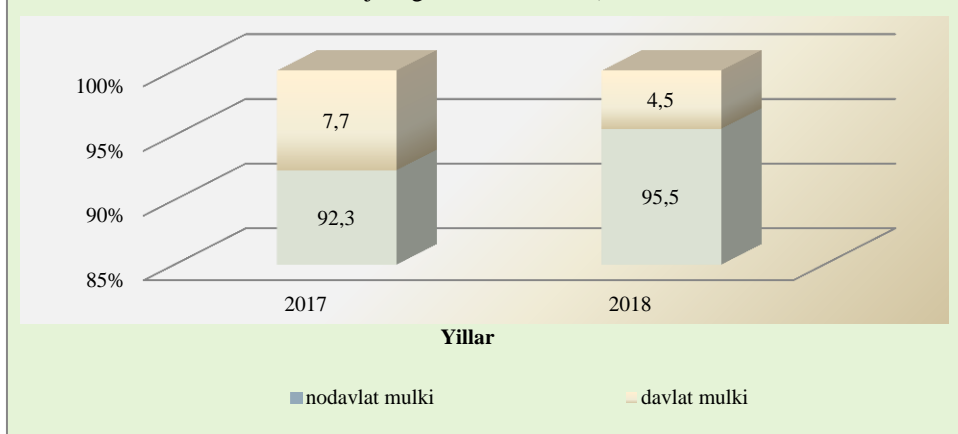
Qurilish ishlarining turlari boyicha tahlil natijasi shuni kordatadiki, hisobot davrida yangi qurilish, rekonstruksiya qilish, kengaytirish va texnik qayta qurollantirish 4,1 foizga kopaydi va mos ravishda kapital, joriy tamirlash va boshqa pudrat ishlari 4,1 foizga kamaydi.

Qurilish ishlar turlari boyicha 2017-yil



- yangi qurilish, rekonstruksiya, kengaytirish va texnik qayta qurollantirish
- kapital, joriy ta'mirlash va boshqa pudrat ishlari

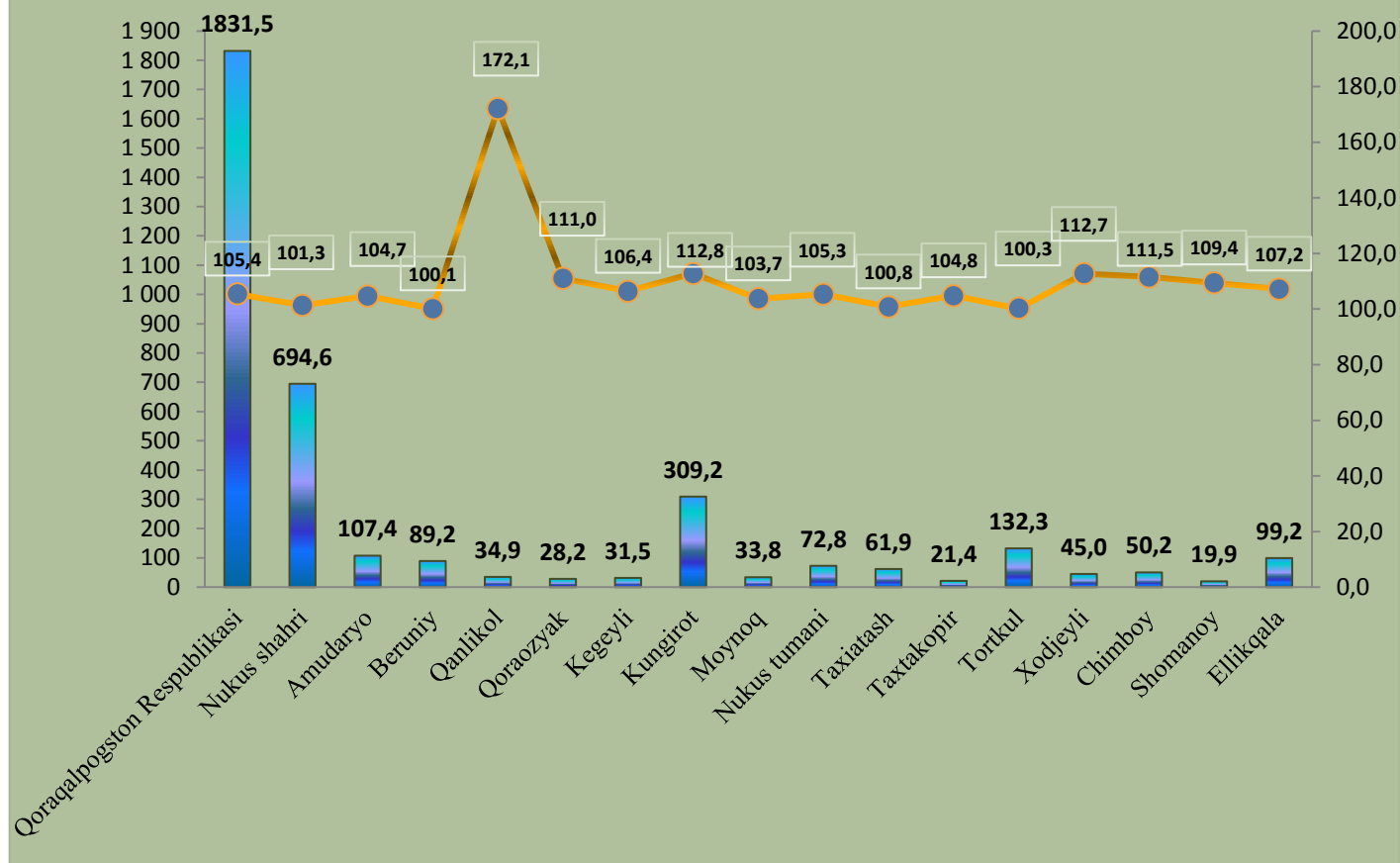
Mulkchilik shakllari bo'yicha qurilish ishlari (jamiga nisbatan foizda)



Qurilish ishlarining mulkchilik shakllari bo'yicha tahlil qilinganda nodavlat mulki ulushi o'tgan yilga nisbatan 3.2 foizga oshgan, davlat mulki ishtirokidagi qurilish ishlari esa 3.2 foizga kamayganligini ko'rsatadi.

Qurilish ishlari tumanlar kesimida


yanvar -dekabr 2018



Hisobot davrida bajarilgan qurilish ishlarining yo'qori o'sish sur'ati Qanlikol (172,1 foiz), Qo'ngirov (112,8 foiz), Xo'jayli (112,7 foiz) va Chimboy (111,5 foiz) tumanlarida kuzatiladi.

**Yanvar-dekabr
2018 vil**

Iqtisodiyot faoliyat turlari bo`yicha qurilish ishlari (jami hajmning foizdagi ulushi)




2018-yil yanvar-dekabr holatiga iqtisodiy faoliyat turlari bo'yicha bino va inshootlar qurilishi ulushi 67,5 foizni, fuqarolik ob'ektlari qurilishi 11,9 foizni, ixtisoslashtirilgan qurilish ishlarining ulushi 26,6 foizni tashkil etadi



Korxonalar turi bo'yicha qurilish ishlari.

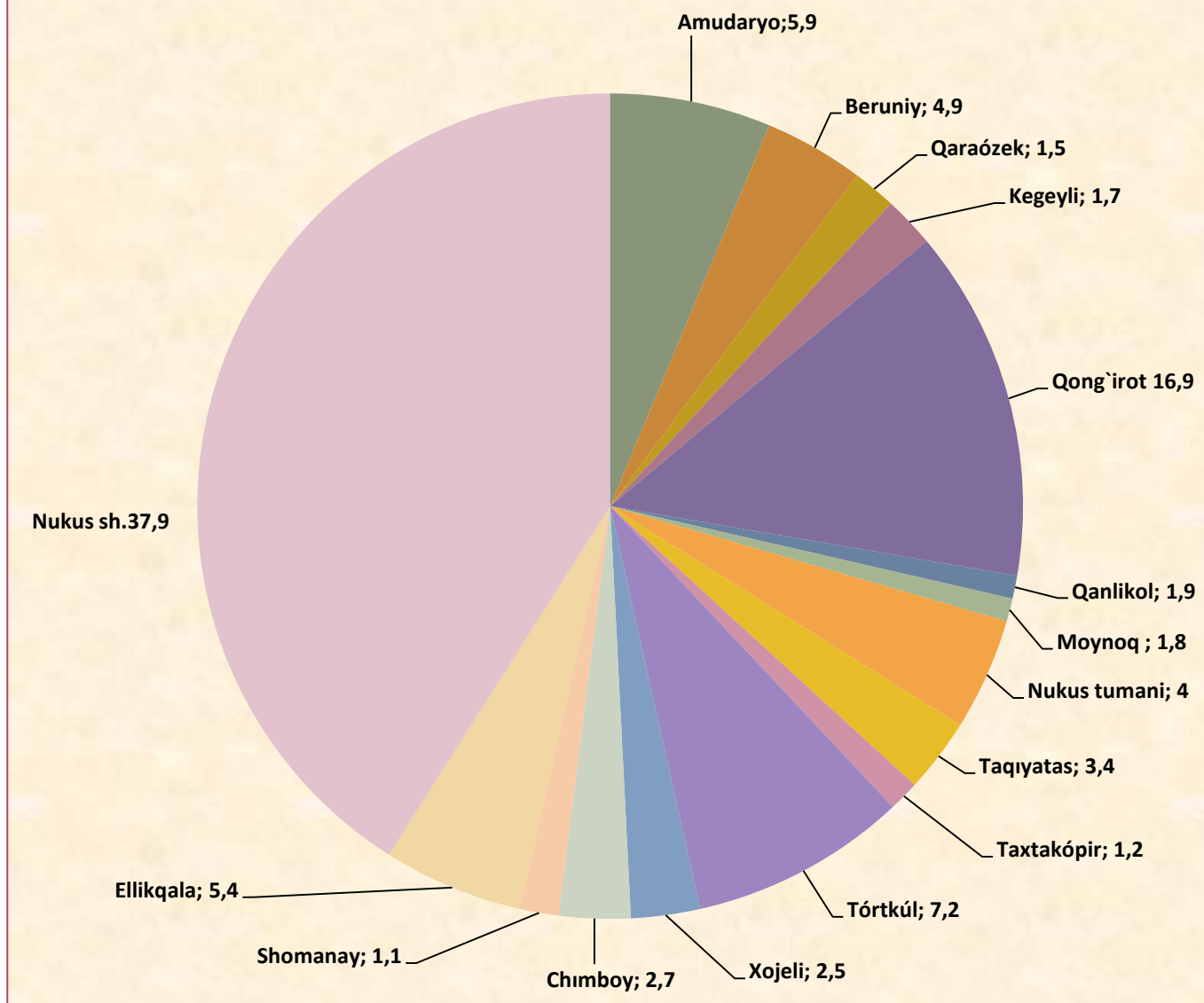
(Jamiga nisbatan foizda)



Yirik korxonalar tomonidan bajarilgan qurilish ishlarining yuqori ko'rsatkichlari Kanlikul (35,2 foiz) Qung'irotd (63,4 foiz) va Taxiatosh (51,4 foiz), Kegeyli (29 foiz) tumanlari bo'yicha kuzatilmoqda.

Yanvar-dekabr
2018 vil

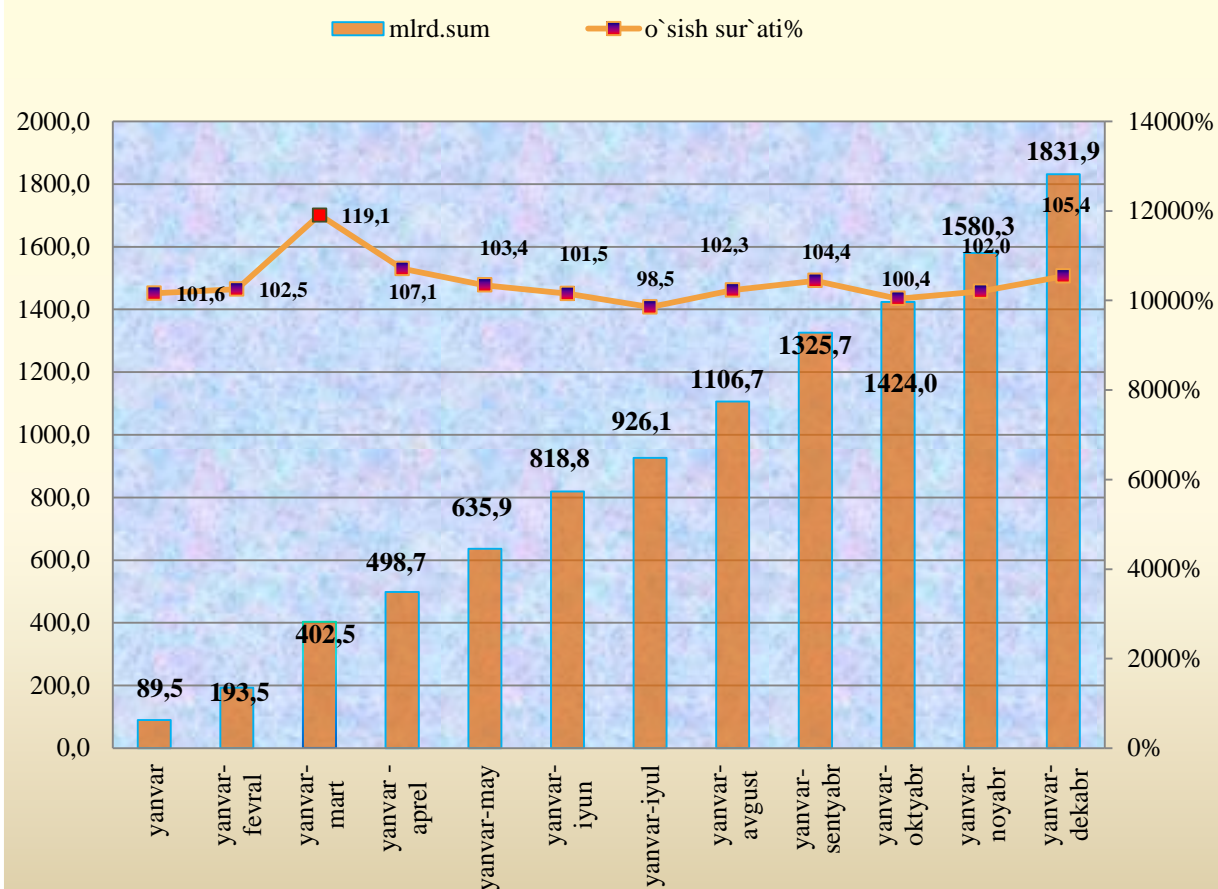
Tumanlar kesimida qurilish ishlari ulushi (Jami ga nisbatan foizda)



Joriy davrda Respublika bo`yicha bajarilgan qurilish ishlari hajmining katta qismini Nukus shahrida (37,9 foizi), Qung`irot (16,9 foizi) va Tórtkul (7,2 foizi), Amudaryo (5,9 foizi) tumanlarida kuzatilyapdi.

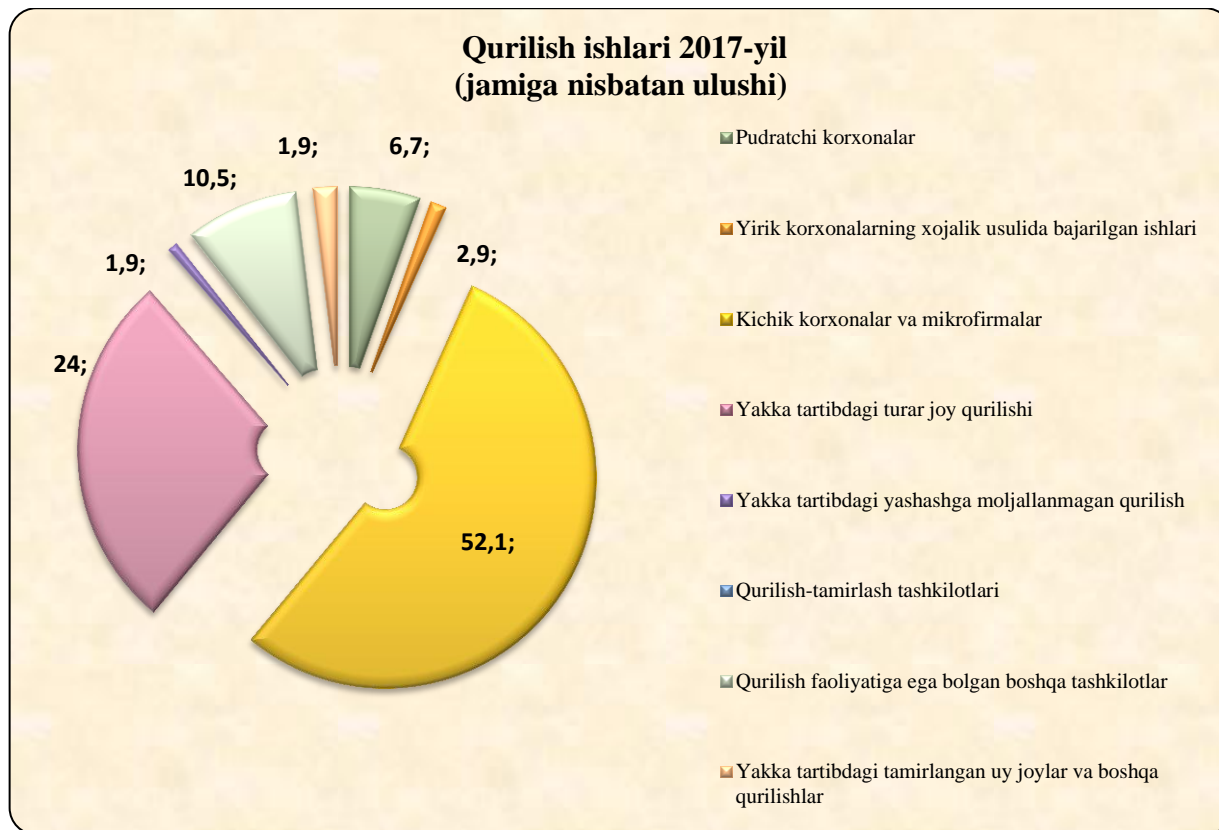
**Yanvar-dekabr
2018vil**

Qurilish ishlari hajmi 2018-yil yanvar oyidan dekabrgacha



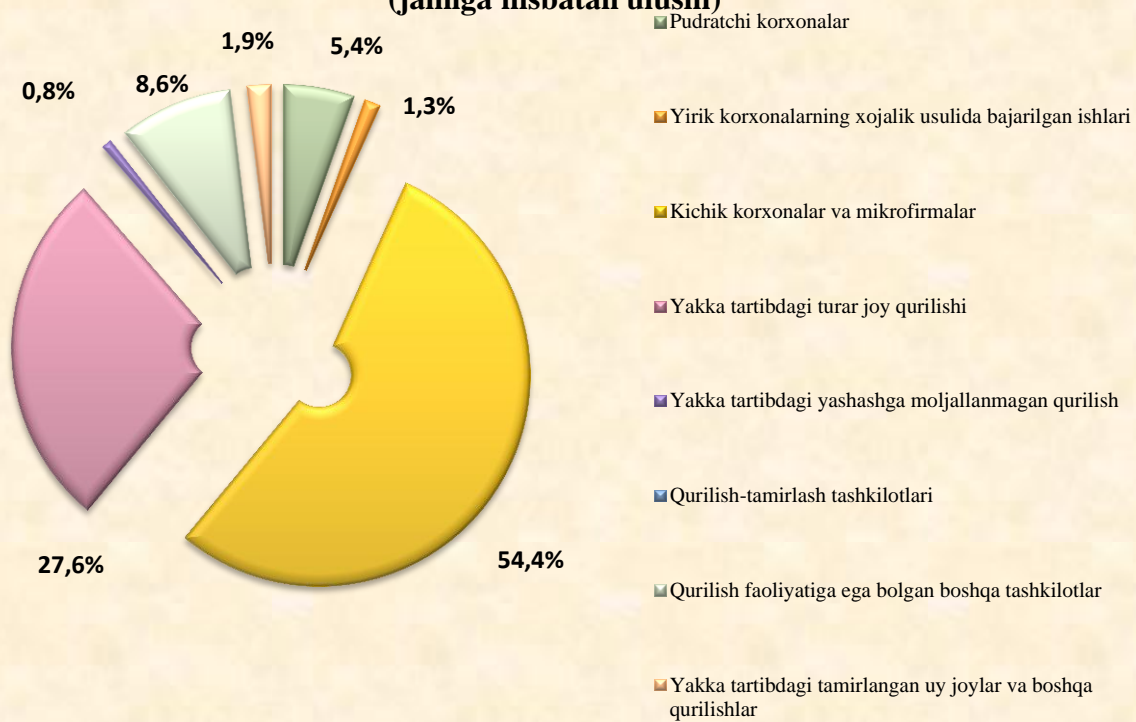
Bajarilgan qurilish ishlarining yo'qori osish sur'ati ushbu yilning yanvar-mart oyida, eng past ko'rsatkichi yanvar-iyul oylarida kuztilmoqda

**Yanvar-dekabr
2018yil**



Bajarilgan qurilish ishlarining yuqori ulushi kichik korxonalar va mikrofirmalar-54,3 foizi joriy yil yanvar dekabrga, 52,1 foizi esa 2017 yil uchun togri kelmoqda.

**Qurilish ishlari
Yanvar-dekabr 2018
(jamiga nisbatan ulushi)**



Qoraqalpog‘iston Respublikasi statistika boshqarmasi Investitsiyalar va qurilish

statistikasi bo‘limi

Nashr uchun mas’ul: Z.Seytimbetova

(0361) 222-75-91