

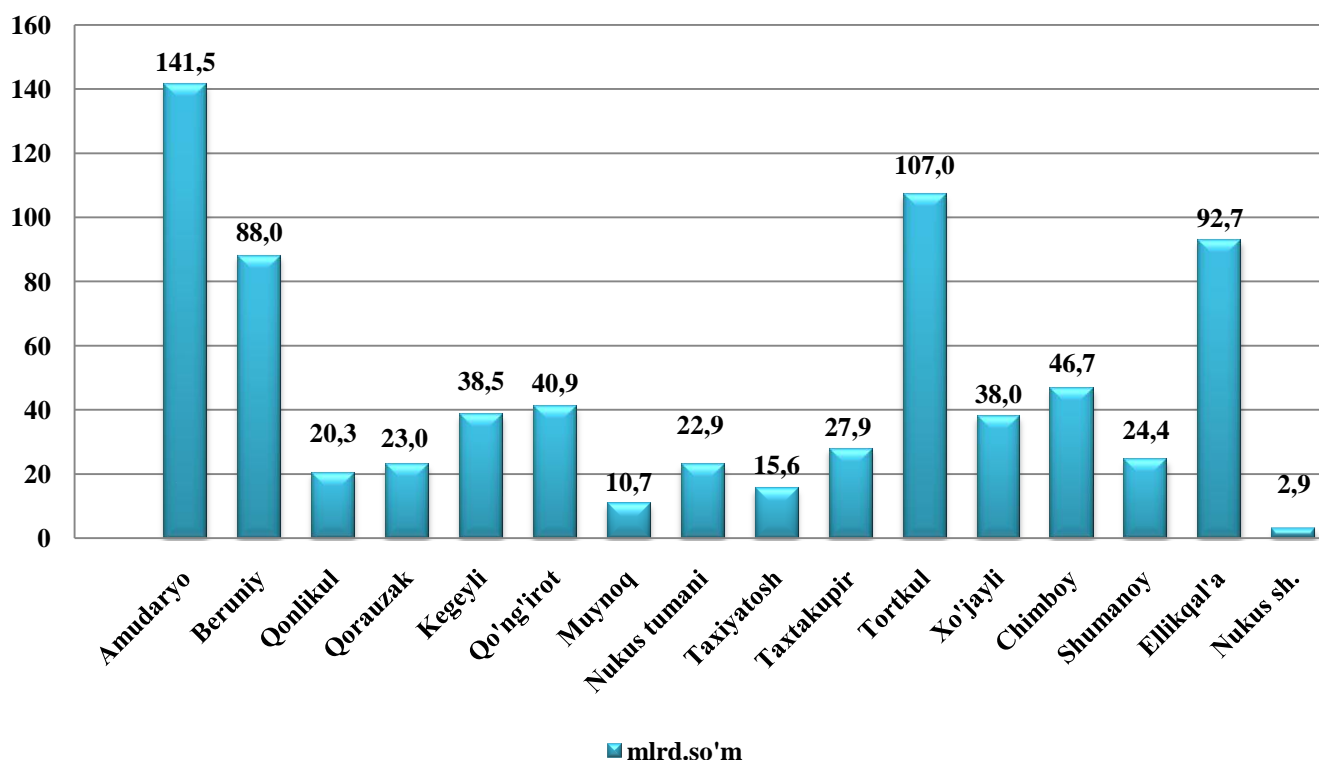


QISHLOQ, O'RMON VA BALIQ XO'JALIGI

2018 yilning yanvar - iyun oylarida qishloq, o'rmon va baliq xo'jaligi mahsulot (xizmat) larining umumiy hajmi 740,8 mlrd. so'mni yoki 2017 yilning mos davriga nisbatan 102,6 foizni, shu jumladan dehqonchilik va chorvachilik o'vchilik va ushbu sohalarda ko'rsatilgan xizmatlar – 726,3 mlrd.so'mni (101,8 foiz), o'rmon xo'jaligida – 4,1 mlrd.so'mni (101,8 foiz), baliqchilik xo'jaligida – 10,4 mlrd.so'mni (175,0 foiz) tashkil qildi. Qishloq, o'rmon va baliq xo'jaligi mahsulot (xizmat)lar hajmining o'sishi asosan chorvachilik, baliq, o'rmon va ushbu sohada ko'rsatilgan xizmatlar hajmining sezilarli darajada oshishi bilan izohlanadi.

Xususan yuqori o'sish sur'atlari Mo'ynoq tumanida (161,9 foiz), Amudaryo (107,2 foiz), Shumanoy (103,5 foiz), Chimboy tumanida (103,0 foiz) tumanlarida kuzatildi. Nukus (100,0 foiz) va Taxtakupir (100,0 foiz) tumanlarida esa aksincha past sur'atlar kuzatildi.

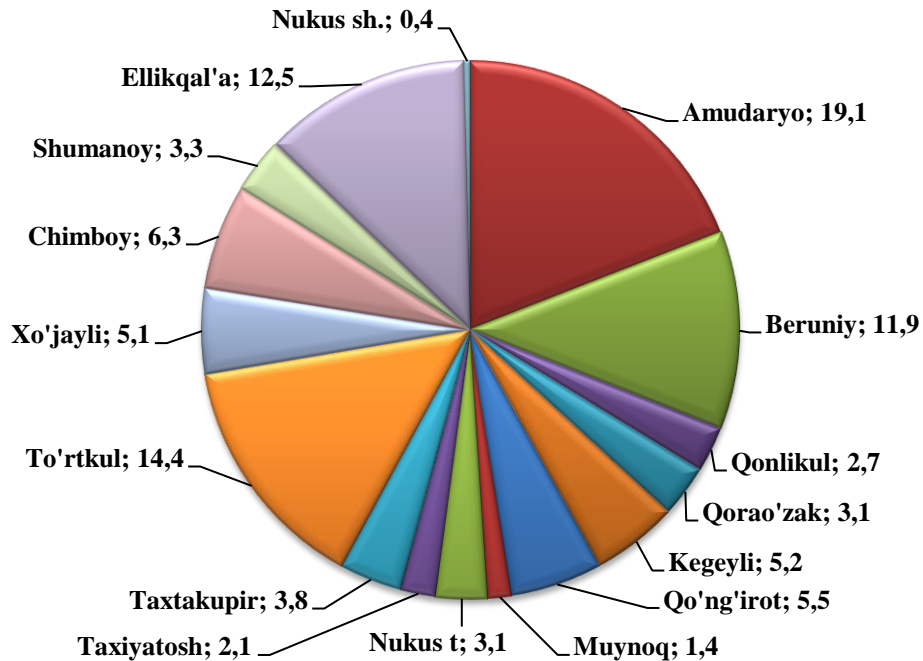
Qishloq, o'rmon va baliq xo'jaligi mahsulotlari (xizmatlar)ning hajmi



Qishloq, o'rmon va baliq xo'jaligi mahsulot(xizmat)larining umumiy hajmida Amudaryo tumaninig ulushi 19,1 foizni, Tortkul tumani 14,4 foizni tashkil etdi, Ellikqal'a va Beruniy tumanlari mos ravishda 12,5 foiz va 11,9 foiz ko'rsatkich bilan keyingi o'rinlarni egalladi. Eng kam ulush Nukus shahrida (0,4 foiz) qayd etildi.

QISHLOQ, O‘RMON VA BALIQ XO‘JALIGI

Qishloq, o‘rmon va baliq xo‘jaligi mahsulot (xizmatlar)lar hajmining hududlar kesimida taqsimlanishi

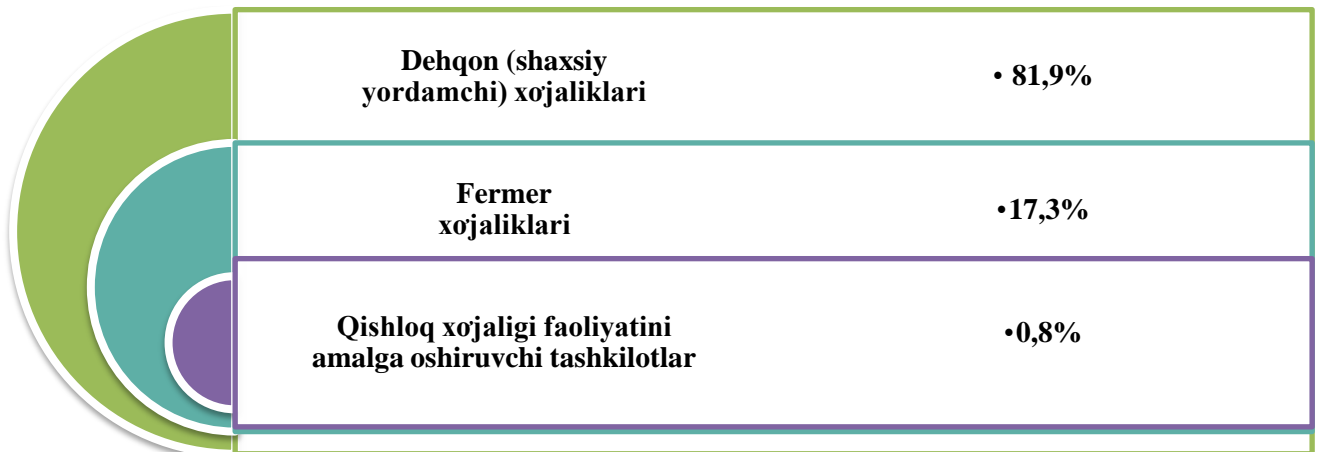


Qishloq xo‘jaligi mahsulotlari.

2018 yilning yanvar- iyun oylarida ishlab chiqarilgan qishloq xo‘jaligi mahsulotlari hajmining 2017 yilning mos davriga nisbatan o‘shishi 102,6 foizni, shu jumladan, dehqonchilik mahsulotlari – 99,3 foizni, chorvachilik mahsulotlari – 104,9 foizni tashkil qildi.

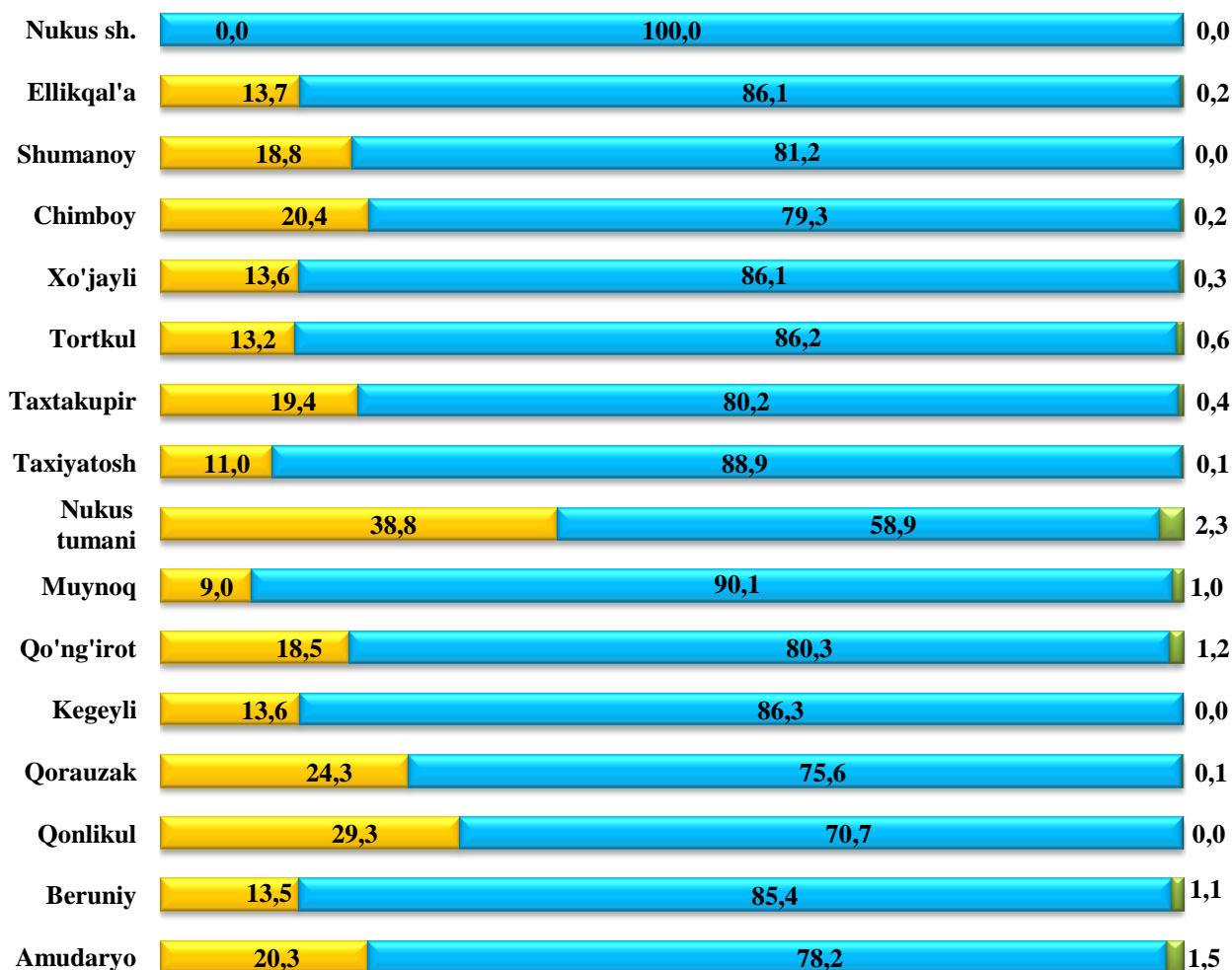
Xo‘jaliklar toifalari bo‘yicha tahlillar, qishloq xo‘jaligi mahsulotlar umumiy hajmining 103,3 foizi – dehqon (shaxsiy yordamchi) xo‘jaliklariga, 96,3 foizi – fermer xo‘jaliklariga, 77,3 foizi – qishloq xo‘jaligi faoliyatini amalga oshiruvchi tashkilotlarga to‘g‘ri kelishini ko‘rsatmoqda.

Ishlab chiqarilgan qishloq xo‘jaligi mahsulotlarining xo‘jaliklar toifalari bo‘yicha taqsimlanishi



QISHLOQ, O‘RMON VA BALIQ XO‘JALIGI

Ishlab chiqarilgan qishloq xo‘jaligi mahsulotlarining xo‘jaliklar toifalari bo‘yicha hududlar kesimida taqsimlanishi



■ Fermer xo'jaliklari

■ Dehqon (shaxsiy yordamchi) xo'jaliklari

■ Qishloq xo'jaligi faoliyatini amalga oshiruvchi tashkilotlar



Dehqonchilik: 2018 yilning yanvar-iyun oylarida ishlab chiqarilgan dehqonchilik mahsulotlarining hajmi 377,3 mlrd. so'mni yoki 2017 yilning mos davriga nisbatan 99.3 foizni tashkil etdi. Ishlab chiqarilgan qishloq xo'jaligi mahsulotlarining umumiy xajmida dehqonchilik mahsulotlarining ulushi 53.2 foizni tashkil qildi

Hosilni yig'ib olish. Joriy yilning yanvar – iyun oylarida 128453 tonna (91,1 foiz) don mahsulotlari, 20145 tonna kartoshka (104,0 foiz), 35262 tonna sabzavod (103,0 foiz), 4826 tonna poliz (107,5 foiz) 9884 tonna meva (100,2 foiz) 164 tonna uzum (108,6 foiz) mahsulotlari yig'ib olindi

QISHLOQ, O'RMON VA BALIQ XO'JALIGI

2018 yilning yanvar-iyunda xo'jalik toifalari bo'yicha asosiy turdagi dehqonchilik mahsulotlarini ishlab chiqarish

	Fermer xo'jaliklari		Dehqon (shaxsiy yordamchi) xo'jaliklari		Qishloq xo'jaligi faoliyatini amalga oshiruvchi tashkilotlar	
	<i>tonna</i>	<i>o'sish surati, foizda</i>	<i>tonna</i>	<i>o'sish surati, foizda</i>	<i>tonna</i>	<i>o'sish surati, foizda</i>
Jami don mahsulotlari	85912	87,1	41652	101,1	889	73,1
Kartoshka	1871	98,8	18214	104,6	60	105,3
Sabzavod	5232	113,0	29461	101,3	569	106,6
Poliz	1633	118,6	3167	102,5	26	104,0
Meva	1816	101,5	7894	100,8	174	73,4
Uzum	14	100,0	139	110,3	11	100,0



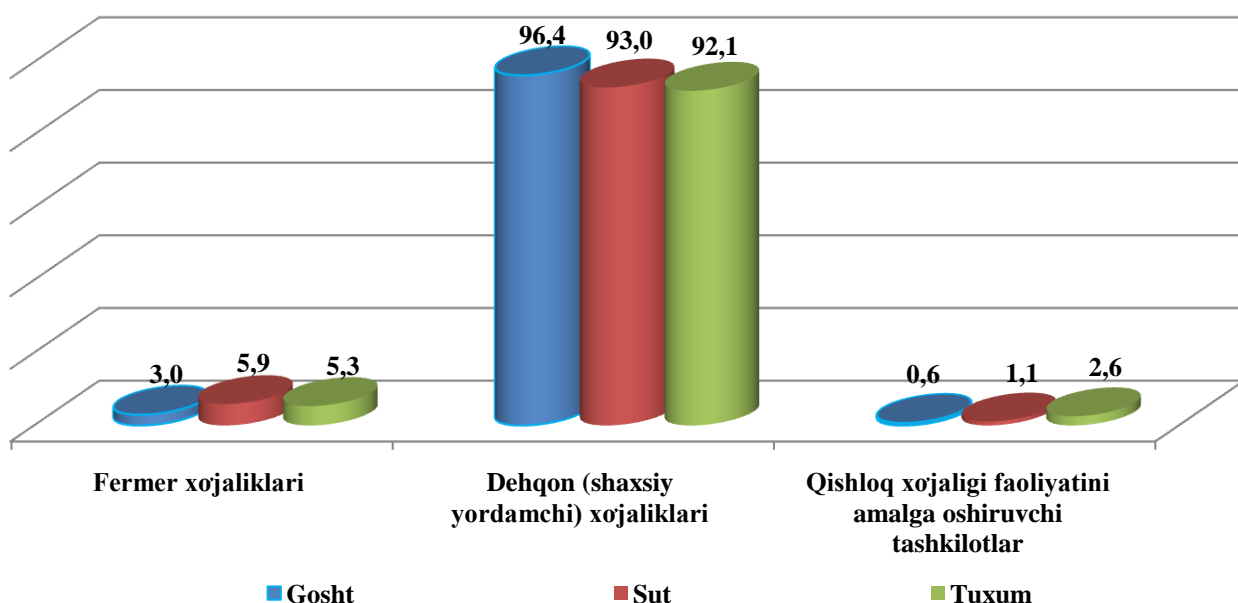
Chorvachilik 2018 yilning yanvar- iyun oylarida chorvachilik mahsulotlarini ishlab chiqarish hajmi 331,8 mlrd. soʻmni yoki 2017 yilning mos davriga nisbatan 104,9 foizni tashkil qildi. Ishlab chiqarilgan qishloq xoʻjaligi mahsulotlarining umumiy xajmida chorvachilik mahsulotlarining ulushi 46.8 foizni tashkil etdi.

Barcha toifadagi xoʻjaliklarda chorvachilik mahsulotlarining koʻpayishi goʻsht ishlab chiqarish hajmining – 3,9 foizga, sut – 4,2 foizga, tuxum – 8,4 foizga oʻsishi bilan izohlanadi.

2018 yilning yanvar-iyun oylarida barcha toifadagi xoʻjaliklar tomonidan tirik vaznda 37,9 ming tonna goʻsht, 117,0 ming tonna sut, 152,2 mln. dona tuxum, 69902 dona qorakoʻl teri va 759 tonna juʻn mahsulotlari ishlab chiqarildi



Asosiy turdagi chorvachilik mahsulotlarini ishlab chiqarishda xoʻjalik toifalarining ulushi



Chorvachilik mahsulotlari ishlab chiqarish ko'rsatkichlarini xo'jaliklar toifalari bo'yicha tahlil qilar ekanmiz, tirik vaznda go'shtning umumiy hajmidan 96,4 foizi dehqon (shaxsiy yordamchi) xo'jaliklari hissasiga to'g'ri kelishini qayd etish lozim, shuningdek sutning 93,0 foizi, tuxumning 92,1 foizi, qorako'l terining 95,7 foizi ham dehqon (shaxsiy yordamchi) xo'jaliklari hissasiga to'g'ri keladi.

2018yil yanvar-iyun oylarida ishlab chiqarilgan chorvachilik mah'sulotlari

	miqdori	o'sish surati, %
Go'sht (tirik vaznda), ming tn.	37,9	103,9
<i>shu jumladan:</i>		
Fermer xo'jaliklari	1,1	114,4
Dehqon (ah'olining shaxsiy yordamchi) xo'jaliklari	36,5	104,0
Qishloq xo'jaligi faoliyatini amalga oshiruvchi tashkilotlar	0,3	71,4
Sut, ming tn.	117,0	104,2
<i>shu jumladan:</i>		
Fermer xo'jaliklari	6,9	110,5
Dehqon (ah'olining shaxsiy yordamchi) xo'jaliklari	108,9	104,4
Qishloq xo'jaligi faoliyatini amalga oshiruvchi tashkilotlar	1,3	71,9
Tuxum, mln. dona	152,2	108,4
<i>shu jumladan:</i>		
Fermer xo'jaliklari	8,1	122,3
Dehqon (ah'olining shaxsiy yordamchi) xo'jaliklari	140,2	106,7
Qishloq xo'jaligi faoliyatini amalga oshiruvchi tashkilotlar	3,9	162,9

Yirik shoxli qoramollar va parrandalar bosh soni

Joriy yilning 1 iyul holatiga yirik shoxli qoramollarning umumiy bosh soni 1071,6 ming boshga, shu jumladan sigirlar – 310,4 ming boshga, qo'y va echkilar – 1075,9 ming boshga, otlar - 23028 parrandalar – 4009,6 ming boshga etdi.

2017 yilning mos davri bilan solishtirilganda barcha toifadagi xo'jaliklarda yirik shoxli qoramollar bosh soni – 33,7 ming boshga (3,2 foizga), shu jumladan sigirlar – 11,7 ming boshga (3,9 foizga), qo'y va echkilar – 52,2 ming boshga (5,1 foizga), parrandalar – 2,4 mln boshga (6,5 foizga) ko'paydi.

2018 yilning 1 iyul holatiga yirik shoxli qora mollar bosh soni to'g'risidagi ma'lumotlarni xo'jalik toifalari bo'yicha tahlil qilar ekanmiz, yirik shoxli qoramollarning 4,3 foizi fermer xo'jaliklari hissasiga, 95,0 foizi dehqon (shaxsiy yordamchi) xo'jaliklariga, 0,7 foizi qishloq xo'jaligi faoliyatini amalga

o'shiruvchi tashkilotlarga to'g'ri kelishini qayd etib o'tish lozim, shunga mos ravishda qo'y va echkilarning umumiy sonidan 9,0 foizi fermer xo'jaliklariga, 88,5 foizi dehqon (shaxsiy yordamchi) xo'jaliklariga, 2,5 foizi qishloq xo'jaligi faoliyatini amalga oshiruvchi tashkilotlarga to'g'ri keladi, shuningdek parrandalar umumiy sonidan 5,5 foizi fermer xo'jaliklariga, 90,2 foizi dehqon (shaxsiy yordamchi) xo'jaliklariga, 4,3 foizi qishloq xo'jaligi faoliyatini amalga oshiruvchi tashkilotlarga to'g'ri keladi.

2018 yil 1 iyul holatiga chorva mollari va parrandalar bosh soni

	ming bosh	o'sish surati, %
Yirik shoxli qoramol	1071,6	103,2
<i>shu jumladan:</i>		
Fermer xo'jaliklari	45,6	127,8
Dehqon (ah'olining shaxsiy yordamchi) xo'jaliklari	1018,0	103,1
Qishloq xo'jaligi faoliyatini amalga oshiruvchi tashkilotlar	8,0	54,2
ulardan sigirlar	310,4	103,9
<i>shu jumladan:</i>		
Fermer xo'jaliklari	14,7	119,4
Dehqon (ah'olining shaxsiy yordamchi) xo'jaliklari	293,2	103,9
Qishloq xo'jaligi faoliyatini amalga oshiruvchi tashkilotlar	2,5	59,9
Qo'y va echkilar	1075,9	105,1
<i>shu jumladan:</i>		
Fermer xo'jaliklari	96,3	2,2M
Dehqon (ah'olining shaxsiy yordamchi) xo'jaliklari	952,1	104,1
Qishloq xo'jaligi faoliyatini amalga oshiruvchi tashkilotlar	27,5	41,5
Otlar	23,0	109,1
<i>shu jumladan:</i>		
Fermer xo'jaliklari	3,7	183,3
Dehqon (ah'olining shaxsiy yordamchi) xo'jaliklari	18,9	103,3
Qishloq xo'jaligi faoliyatini amalga oshiruvchi tashkilotlar	0,4	53,3
Parrandalar	4009,6	106,5
<i>shu jumladan:</i>		
Fermer xo'jaliklari	220,2	104,7
Dehqon (ah'olining shaxsiy yordamchi) xo'jaliklari	3616,3	106,4

	<i>ming bosh</i>	<i>o'sish surati, %</i>
--	------------------	-----------------------------

yordamchi) xo'jaliklari

Qishloq xo'jaligi faoliyatini amalga oshiruvchi tashkilotlar	173,1	110,3
--	--------------	--------------

Qoraqalpog'iston Respublikasi statistika boshqarmasi

Qishloq xo'jaligi va ekologiya bo'limi

Nashr uchun mas'ul: **N. Madreymov** (61) 222-76-07