

## 2018 yilning yanvar-noyabr oylarida Qoraqalpog'iston Respublikasining sanoat ishlab chiqarishi

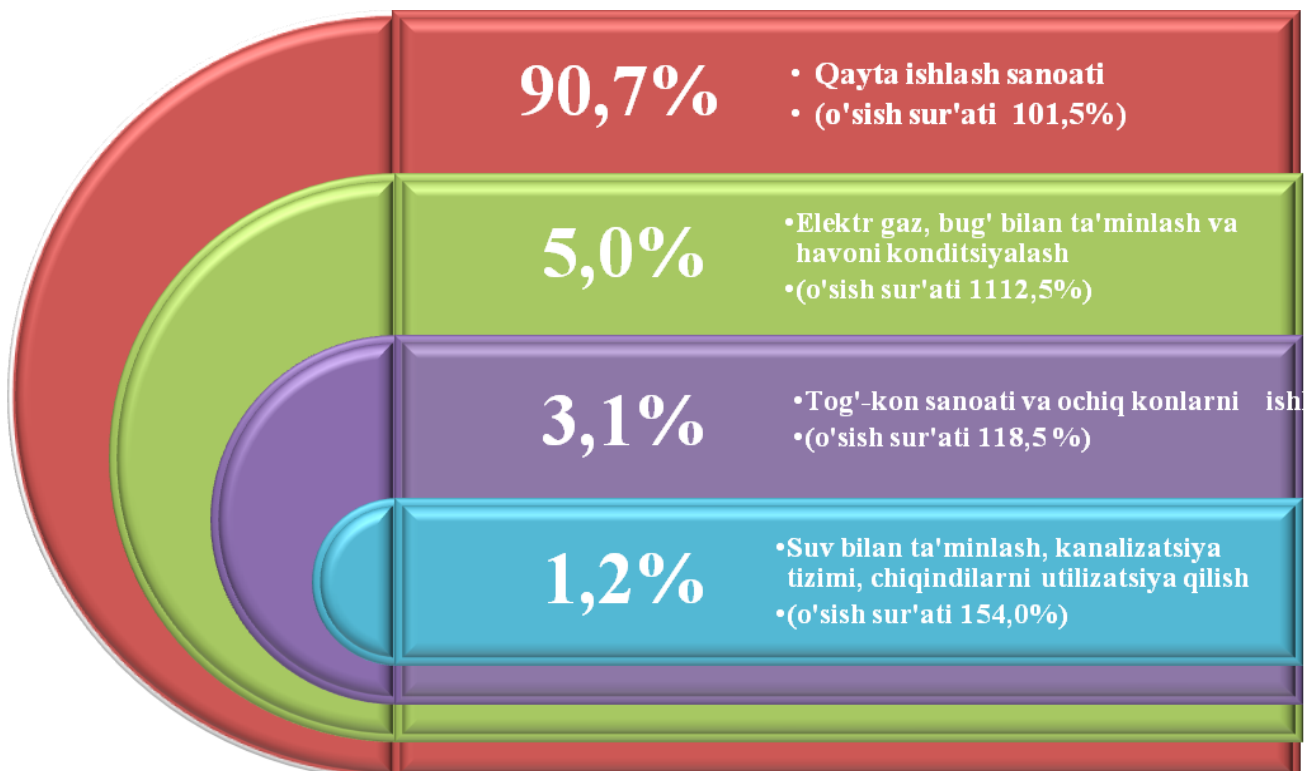
### RAQAMLAR:

- Sanoat ishlab chiqarish hajmi 9315,0 mlrd.so'mni, o'sish 103,0%ni tashkil etdi.
- Iste'mol tovarlari ishlab chiqarishning o'sish sur'ati – 104,6 % ni tashkil etdi.
- Iste'mol tovarlarining jami sanoat ishlab chiqarish hajmidagi ulushi- 15.0%
- Sanoat ishlab chiqarishda kichik biznesning ulushi -16,4 % ni tashkil etdi

Dastlabki ma'lumotlar bo'yicha 2018 yilning yanvar-noyabr oylarida respublika korxonolari tomonidan 9315,0 mlrd.so'mlik sanoat mahsulotlari ishlab chiqarilgan bo'lib, o'tgan yilning tegishli davriga nisbatan o'sish sur'ati 103,0 % ni tashkil etdi.

Jami sanoat ishlab chiqarish hajmi o'shishining asosiy omili bo'lib, ishlab chiqaradigan (qayta ishlash) sanoatida ishlab chiqarish hajmining 1,5 % ga, tog'-kon sanoati va ochiq konlarni ishlashning 18,5 % ga, elektr, gaz, bug' bilan ta'minlash va havoni konditsiyalashning 12,5 % ga suv bilan ta'minlash, kanalizatsiya tizimi, chiqindilarni utilitatsiya qilishning 54,0 % ga o'sishi hisoblanadi.

### *2018 yilning yanvar- noyabr oylarida asosiy iqtisodiy faoliyat turlari bo'yicha sanoat ishlab chiqarish tarkibi*



***Tog'- kon sanoati va ochiq konlarni ishlash.***

Tog'- kon sanoati va ochiq konlarni ishlash korxonalari tomonidan 2018 yilning yanvar-noyabr oylarida ishlab chiqarilgan mahsulotlar hajmi 289,2 mlrd.so'mni yoki jami ishlab chiqarilgan sanoat mahsulotlari hajmining 3,1 % ni tashkil etdi.

Tog'- kon sanoatida ishlab chiqarilgan mahsulotlar turi bo'iycha ohoktosh qazib olish hajmi o'tgan yilning tegishli davriga nisbatan 37,0 % ga, gaz kondensati 9,1 % ga, tabiiy gaz 7,7 % ga oshganligini va qattiq holdagi tuz va toza natriy xlorid (osh tuzidan tashqari)- 12,1 % ga kamayganligini kuzatish mumkin.

***Yanvar - noyabr oylarida tog'- kon sanoati va ochiq konlarni ishlashda yirik sanoat korxonalari tomonidan ayrim turdagi sanoat mahsulotlarini ishlab chiqarish***

Tog'- kon sanoati va ochiq konlarni ishlash mahsulotlari	2018 yilda ishlab chiqarilgan	2017 yilda ishlab chiqarilgan	O'sish sur'ati, %
Ohoktosh, t	173098	126340,9	137,0
Gaz kondensati, ming t.	161,9	148,4	109,1
Tabiiy gaz, mln.kub.m	5612,7	5209,4	107,7
Qattiq holdagi tuz va toza natriy xlorid (osh tuzidan tashqari)	94065	107006,8	87,9

***Ishlab chiqaradigan sanoat (qayta ishlash sanoati).***

2018 yilning yanvar-noyabr oylarida ishlab chiqaradigan sanoat korxonalari tomonidan ishlab chiqarilgan mahsulotlar hajmi 8451,6 mlrd.so'mni yoki jami ishlab chiqarilgan sanoat mahsulotlari hajmining 90,7 % ni tashkil etdi

O'z navbatida ishlab chiqaradigan sanoatda o'tgan yilning mos davriga nisbatan kislorod ishlab chiqarish 42,9 % ga, tozalangan guruch 77,1 % ga, aroq 11,0 % ga, paxtadan iyigirilgan ip 10,0% ga, karbonat dinatriya 6,9 % ga, yumshoq bug'doy uni 6,1% ga oshganligini va paxta tolasi, o'simlik yog'i (tozalangan), bug'doy noni, makaron, yul qoplamalari uchun asfaltli aralashmalar ishlab chiqarish hajmining o'tgan yilning mos davriga nisbatan pasayganligini kuzatish mumkin.

***Yanvar- noyabr oylarida ishlab chiqaradigan sanoatda yirik  
sanoat korxonalari tomonidan ayrim turdagi sanoat  
mahsulotlarini ishlab chiqarish***

Ishlab chiqaradigan sanoat mahsulotlari	2018 yilda ishlab chiqarilgan	2017 yilda ishlab chiqarilgan	O'sish sur'ati, %
Paxta tolasi, t	133030	173626	76,6
O'simlik yog'i (tozalangan), t	9936,3	13246,0	75,0
Tozalangan guruch, t	3776,5	2132,6	177,1
Yumshoq bug'doy uni, t	71836,3	67721,4	106,1
Aroq, m.l. 100% spirt	3957,0	3563,6	111,0
Bug'doy noni, t	2334,4	2969,5	78,6
Makaron mahsuloti, t	2725,6	4302,5	63,4
Yirik shoxli qoramollar uchun tayyor ozuqa, t	34356,6	35496,7	96,8
Tsement.beton yoki suniy toshdan yig'ma konstruktsiyalar elementlari va binolar va inshootlar uchun boshqa buyimlar,t	500,0	422,7	118,3
Yul qoplamalari uchun asfaltli aralashmalar, t	28030	45000	62,3
Paxtadan iygirilgan ip, t	3667,2	3334,0	110,0
Kislorod, ming.m3	9,2	6,5	142,9
Karbonat dinatriya, ming.t.	171,4	160,4	106,9
Polietilen, t.	323506,6	343967,0	94,1
Polipropilen, t.	85455,3	85661,9	99,8

### Elektr, gaz, bug' bilan ta'minlash va havoni konditsiyalash.

Elektr, gaz, bug' bilan ta'minlash va havoni konditsiyalash korxonalarini tomonidan ishlab chiqarilgan mahsulotlar hajmi 463,8 mlrd.so'mni (jami ishlab chiqarilgan sanoat mahsulotlari hajmining 5,0 % ni) tashkil etdi.

2018 yilning yanvar-noyabr oylarida sanoatning mazkur tarmog'ida boshqa issiqlik energiyasini ishlab chiqarish o'tgan yilning mos davriga nisbatan -18,0 % ga va boshqa usullar bilan ishlab chiqarish elektr energiya -2,0 % ga kamayishi kuzatildi.

### Suv bilan ta'minlash, kanalizatsiya tizimi, chiqindilarni utilitatsiya qilish.

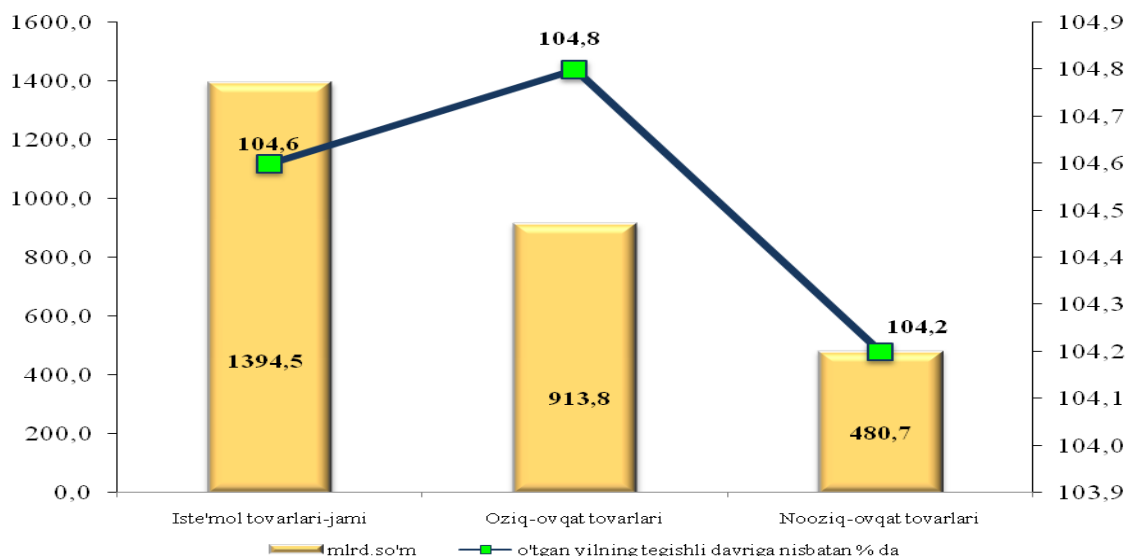
Suv bilan ta'minlash, kanalizatsiya tizimi, chiqindilarni utilitatsiya qilish korxonalarini tomonidan ishlab chiqarilgan mahsulotlar hajmi 110,4 mlrd.so'mni (jami ishlab chiqarilgan sanoat mahsulotlari hajmining 1,2 % ni) tashkil etdi.

O'tgan yilning mos davriga nisbatan tarkibida qora metallar bo'lgan ikkilamchi xom ashyoni 89,1 %, suvga ishlov berish va suv quvurlari bo'yicha taqsimlash xizmatlarning – 17,8 % ga, oqava suvlarni yo'qotish, transportirovka qilish va ishlov berish bo'yicha xizmatlarning 38,9 % ga oshganligi kuzatildi.

### Iste'mol tovarlari ishlab chiqarish.

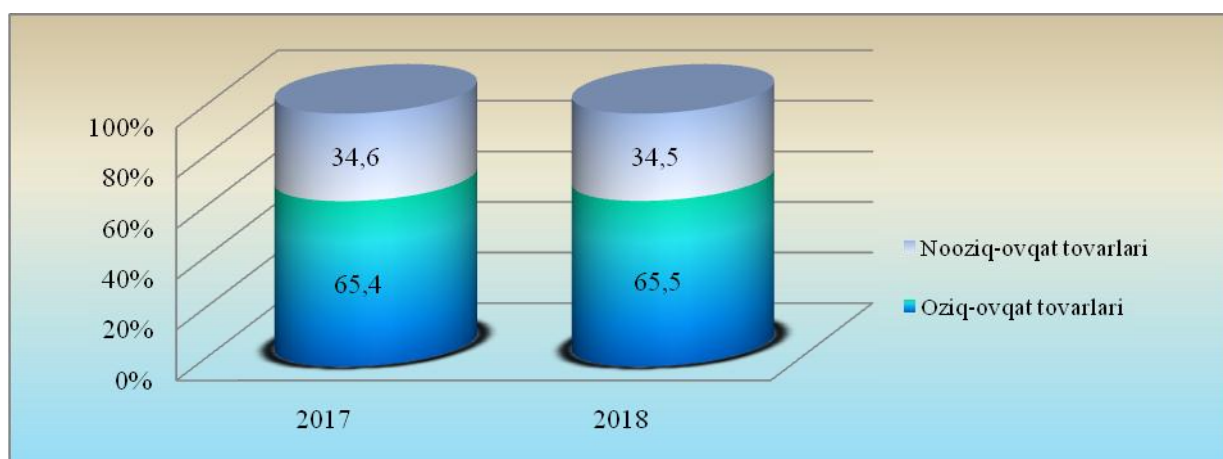
Tayyor mahsulotlar turlarini kengaytirish va ishlab chiqarilishini qo'llab- quvvatlash bo'yicha amalga oshirib kelinayotgan chora-tadbirlar natijasida iste'mol tovarlar ishlab chiqarish hajmi 1394,5 mlrd.so'mni tashkil etdi va 2017 yilning yanvar-noyabr oylariga nisbatan 4,6 % ga o'sishi ta'minladi, jami sanoatdagi ulushi esa 15,0 % ni tashkil etdi.

### 2018 yilning yanvar- noyabr oylarida iste'mol tovarlari ishlab chiqarish



2017 yilning yanvar-noyabr oylariga nisbatan iste'mol tovarlari tarkibida nooziq-ovqat tovarlari ishlab chiqarish ulushining 65,4 % dan 2018 yilning yanvar-oktyabr oylarida 65,5 % ga oshkanligin ko'rishimiz mumkun.

***Yanvar-oktyabr oylarida iste'mol tovarlari ishlab chiqarish hajmining tarkibi, %***

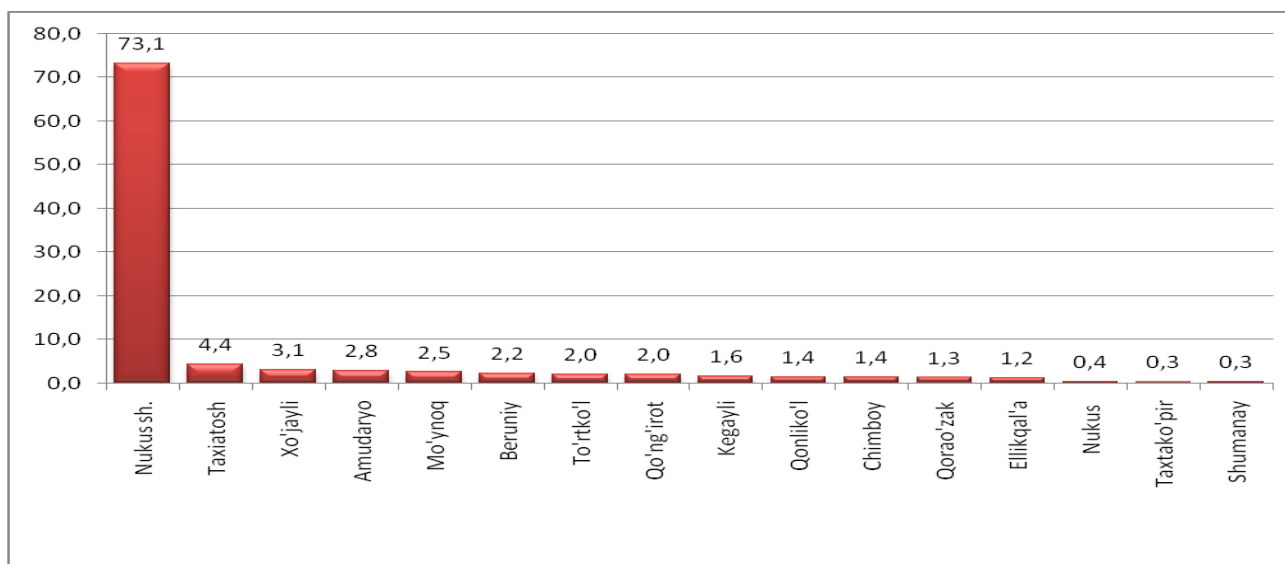


***Hududlarning sanoat ishlab chiqarishi***

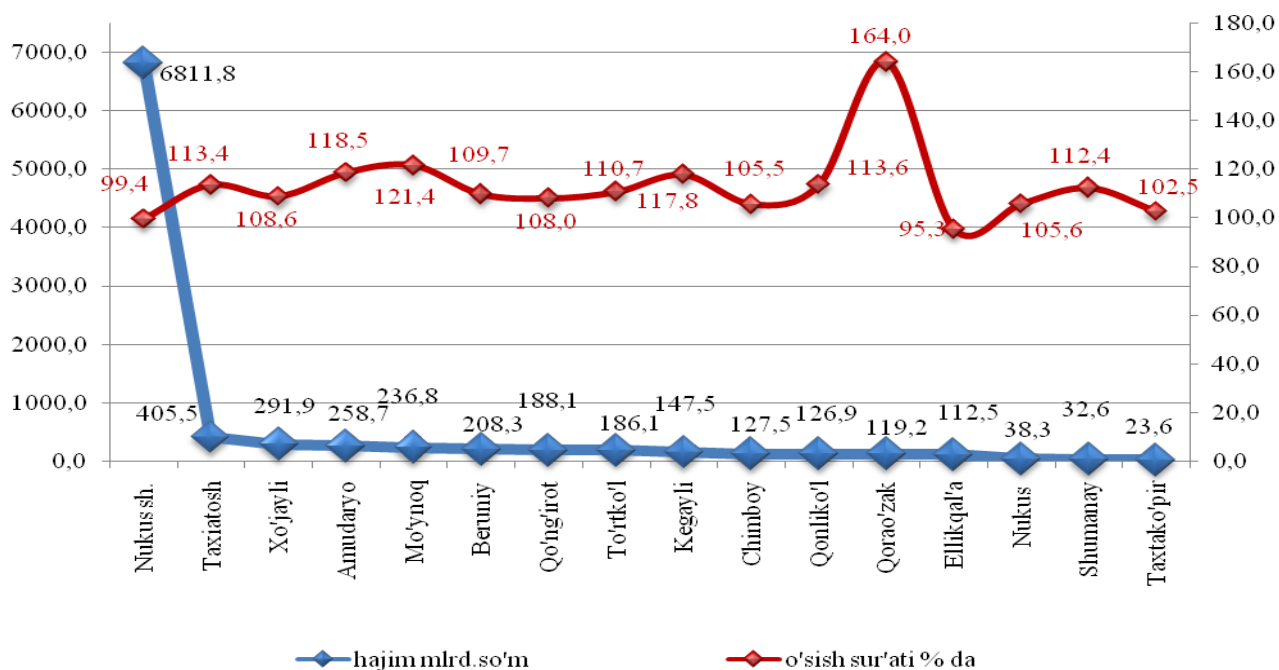
Respublika sanoat ishlab chiqarish hajmi tarkibida eng ko'p Nukus shahri (respublika sanoat ishlab chiqarish hajmning 73,1 % dan ulushini), Taxiatoş (4,4%), Xo'jayli (3,1%), Amudaryo (2,8%), Mo'ynoq (2,5%) tumanlari hissasiga to'g'ri kelmoqda.

Shu bilan birga eng kam ulushi Nukus (0,4 %), Taxtako'pir va Shumanay (0,3 %) tumanlari hissasiga to'g'ri keladi.

***2018 yilning yanvar-noyabr oylarida hududlarning sanoat ishlab chiqarish hajmidagi ulushi % da***

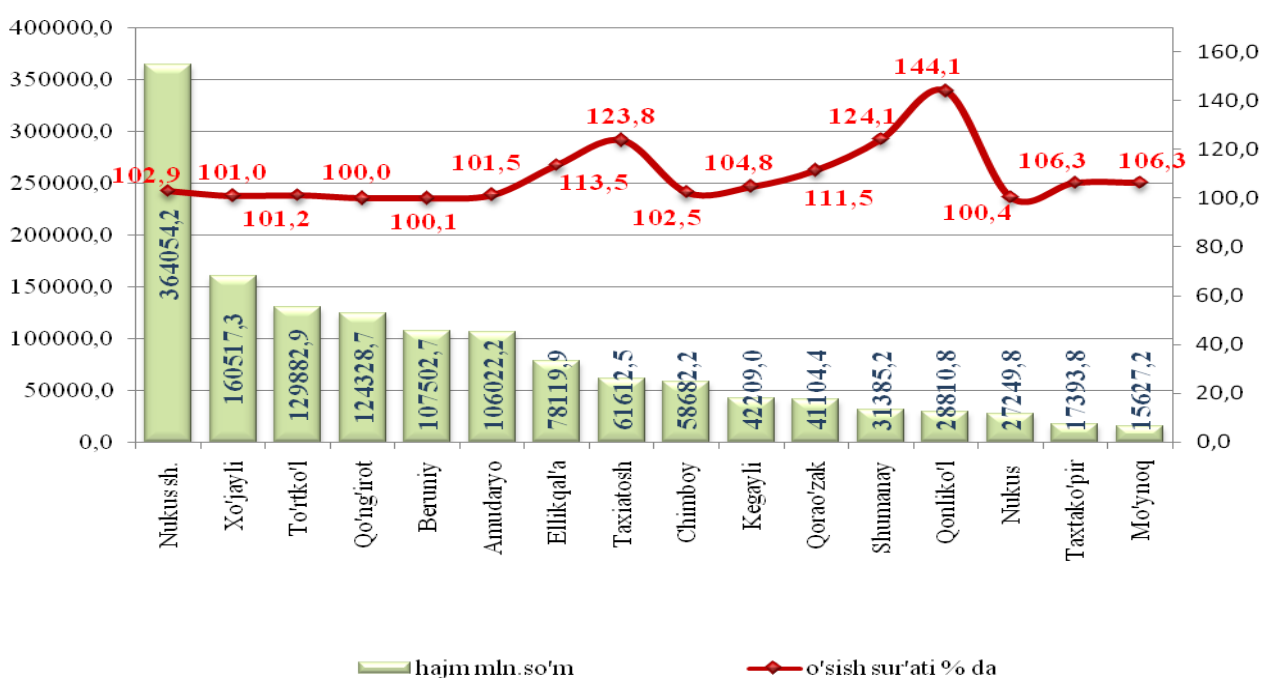


**2018 yilning yanvar-noyabr oylarida hududlarning sanoat ishlab chiqarish hajmi va o'sish sur'atlari**



Shuni ta'kidlash joizki, raqobatbardosh mahsulot ishlab chiqarish bo'yicha yuqori texnologiyali loyihalarni amalga oshirish natijasida Qorao'zak (2017 yilning yanvar-noyabr oylariga nisbatan 164,0 % ga), Mo'ynoq (121,4 % ga), Amudaryo (118,5 % ga), Qonliko'l (113,6 % ga), Taxiatosh (113,4 % ga) tumanlarida sezilarli darajada ishlab chiqarish hajmining o'sishi ta'minlandi.

**2018 yil yanvar-noyabr oylarida respublikalar bo'yicha iste'mol tovarlari ishlab chiqarish hajmi va o'sish sur'atlari**

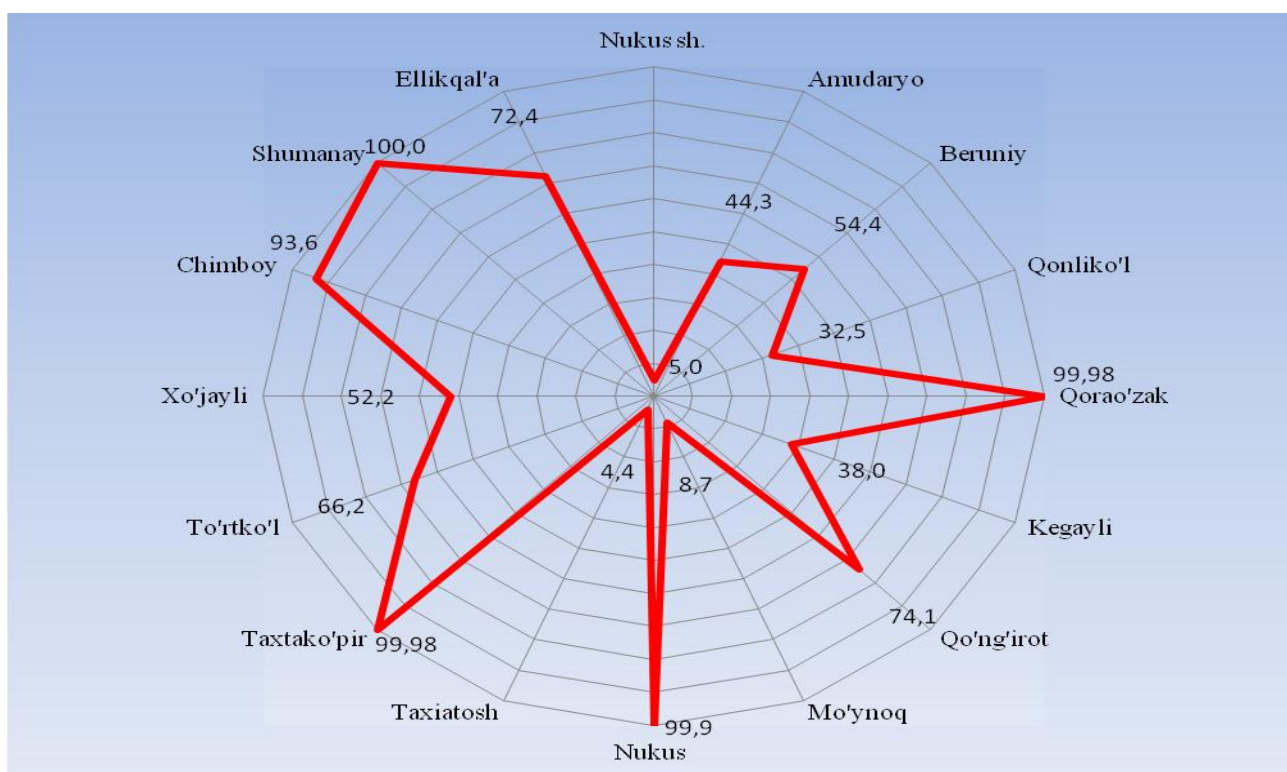


### ***Sanoat ishlab chiqarishda kichik biznesning hissasi.***

Kichik tadbirkorlik sub'ektlari sanoat ishlab chiqarishda keskin faollashgani natijasida ular tomonidan sanoat mahsulotlari ishlab chiqarish hajmini o'tgan yilning mos davriga nisbatan 108,9 % ga oshishini ta'minladi, o'z navbatida kichik biznesning jami sanoat ishlab chiqarishdagi ulushi esa 16,4 % tashkil etmoqda.

Hududlar kesimida kichik biznesning sanoat mahsulotlari ishlab chiqarishdagi eng yuqori ulushi Shumanay (jami sanoat mahsulotlari ishlab chiqarishdagi ulushi 100 %), Nukus (99.9 %), Taxtako'pir va Qorao'zak (99.98 %) tumanlarida kuzatildi. Shu bilan birga, eng kichkina ulush Nukus shahrida (5,0 %), Taxiatosh (4,4 %), Mo'ynoq (8,7 %), Qonliko'l (32,5%) tumanlarida kuzatildi

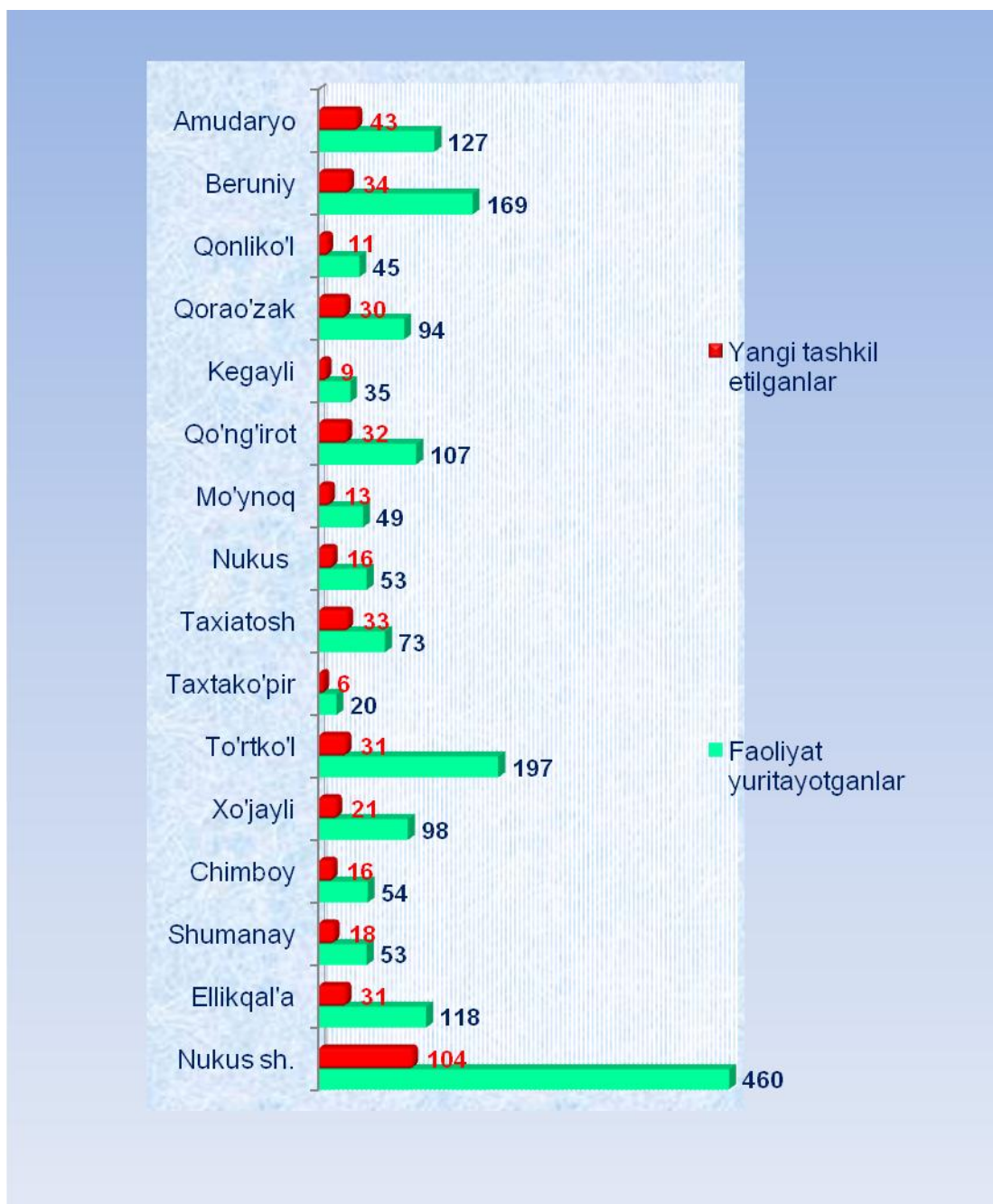
### ***2018 yilning yanvar-iyun oylarida hududlar bo'yicha kichik biznesning sanoat mahsulotlari ishlab chiqarishdagi ulushi,***



### ***Faoliyat yuritayotgan va yangi tashkil etilgan sanoat korxonalari.***

Bugungi kunda respublikada 1752 ta sanoat korxonalari faoliyat ko'rsatayotgan bo'lib, ulardan 448 tasi yangidan tashkil etilgan. Ulardan qariyb 55 % Nukus shahriga, Amudaryo, Beruniy, Qo'ng'iro't, Taxiatosh, tumanlariga to'g'ri keladi.

**2018 yil 1dekabr holatiga faoliyat yuritayotgan va yangi tashkil etilgan sanoat korxonalar soni, birlik**



**Sanoat statistikasi bo'limi**

**Nashr uchun mas'ul:**

**Gulmurzaeva T.**

**Aloqa telefoni:**

**(0371) 230-82-09**