



ISTE'MOL BOZORI

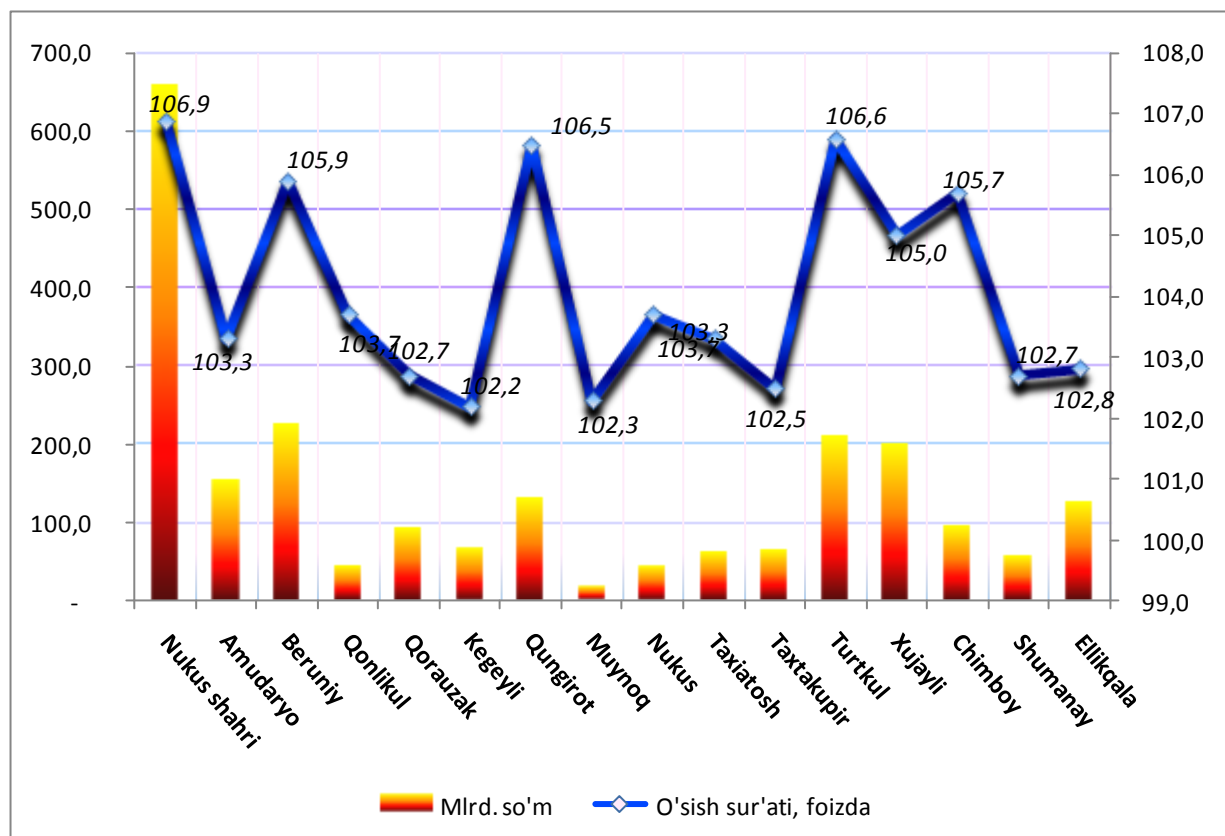
(dastlabki ma'lumot)

2018 yil yanvar-iyul

Chakana savdo tovar aylanmasi joriy yilning yanvar-iyul oylarida o'tgan yilning shu davriga nisbatan 5,2 foizga oshdi.

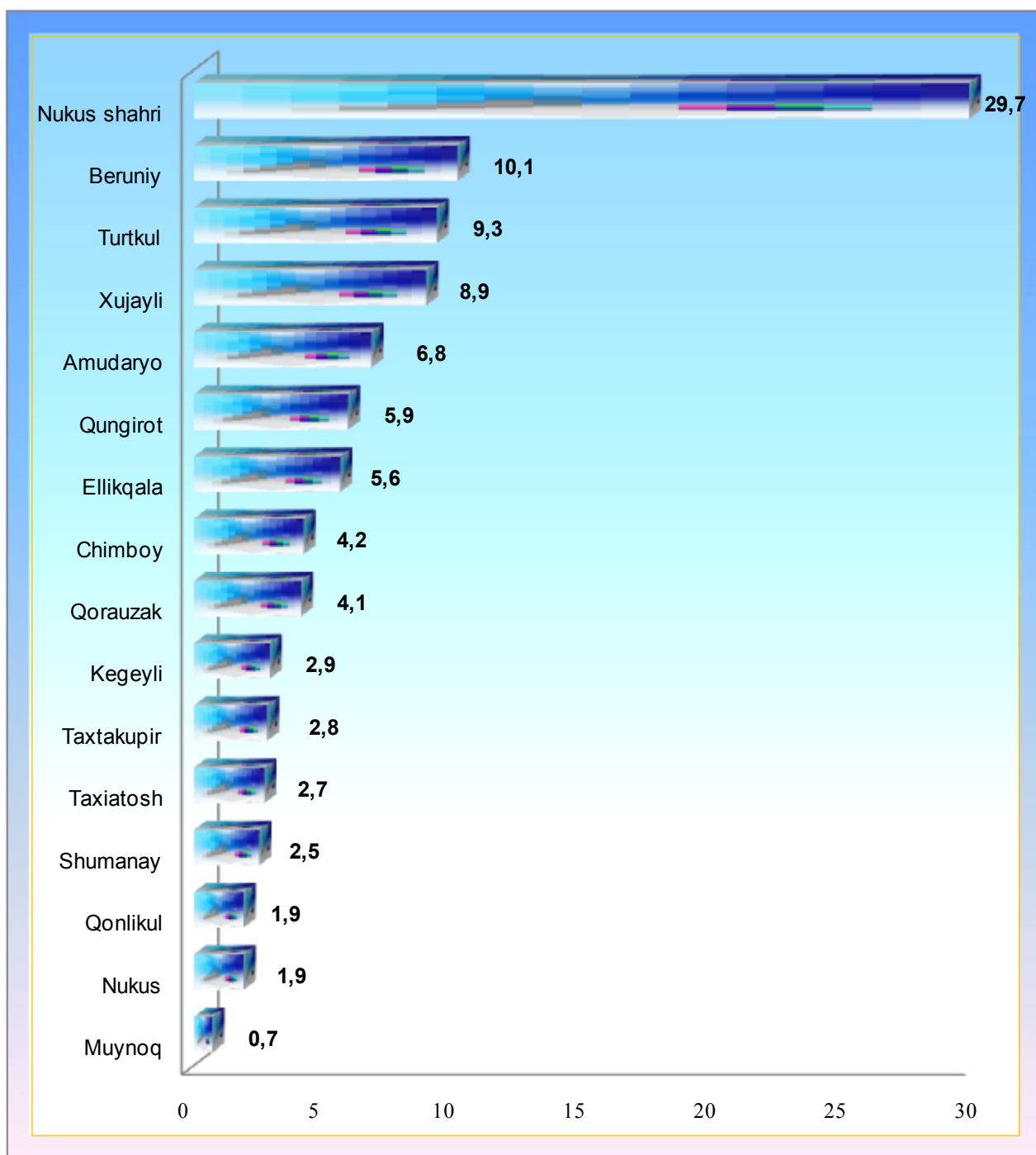
Yirik korxonalarining chakana savdo tovar aylanmasidagi ulushi 9,8 foizni tashkil etdi. Yirik korxonalarining o'sish sur'atini o'tgan yilning shu davriga nisbatan 26,1 foizga ko'payishi Avtotransport vositalari savdosi,alkogolli ichimliklari va yirik shoxli qora mollarga aralash yem hashak talabning oshishi bilan izohlanadi

2018 yil yanvar-iyul oylarida ovqatlanish tashkilotlarini qo'shgan holda, chakana savdo tovar aylanmasi va o'sish sur'atlari (o'tgan yilning shu davriga nisbatan, foizda)



Chakana savdo tovar aylanmasi hajmida katta ulushga ega bo'lgan Nukus shahri (29,7 foiz), Beruniy (10,1 foiz), Turtkul (9,3 foiz), Xujayli (8,9 foiz) va Amudaryo (6,8 foiz) tumanlari chakana savdo tovar aylanmasining o'sishiga ijobiy ta'sir ko'rsatdi.

Tumanlar kesimida jami chakana savdo tovar aylanmasining ulushi, foizda



Ovqatlanish tashkilotlarini qo'shgan holda, chakana savdo tovar aylanmasi aholi jon boshiga 3,8 foizga oshib, 1195,7 ming.so'mni tashkil etdi (2017 yil yanvar-iyul oylarida 950,0 ming.so'mni tashkil qilgan edi).



O'rtacha jon boshiga tovar aylanmasining eng yuqori ko'rsatkichlari Nukus shahri (2103,0 ming.so`m) Qorauzak tumani (1734,4 ming.so`m) Xujayli tumani (1641,7 ming.so`m) va Taxtakupir tumanida (1561,0 mln.so`m) kuzatildi.

Ovqatlanish tashkilotlarining chakana tovar aylanmasi hajmi 70,9 mlrd.so'mni tashkil etdi va 10,1 foizga oshdi. Chakana savdo tovar aylanmasining umumiy

Aholi jon boshiga chakana

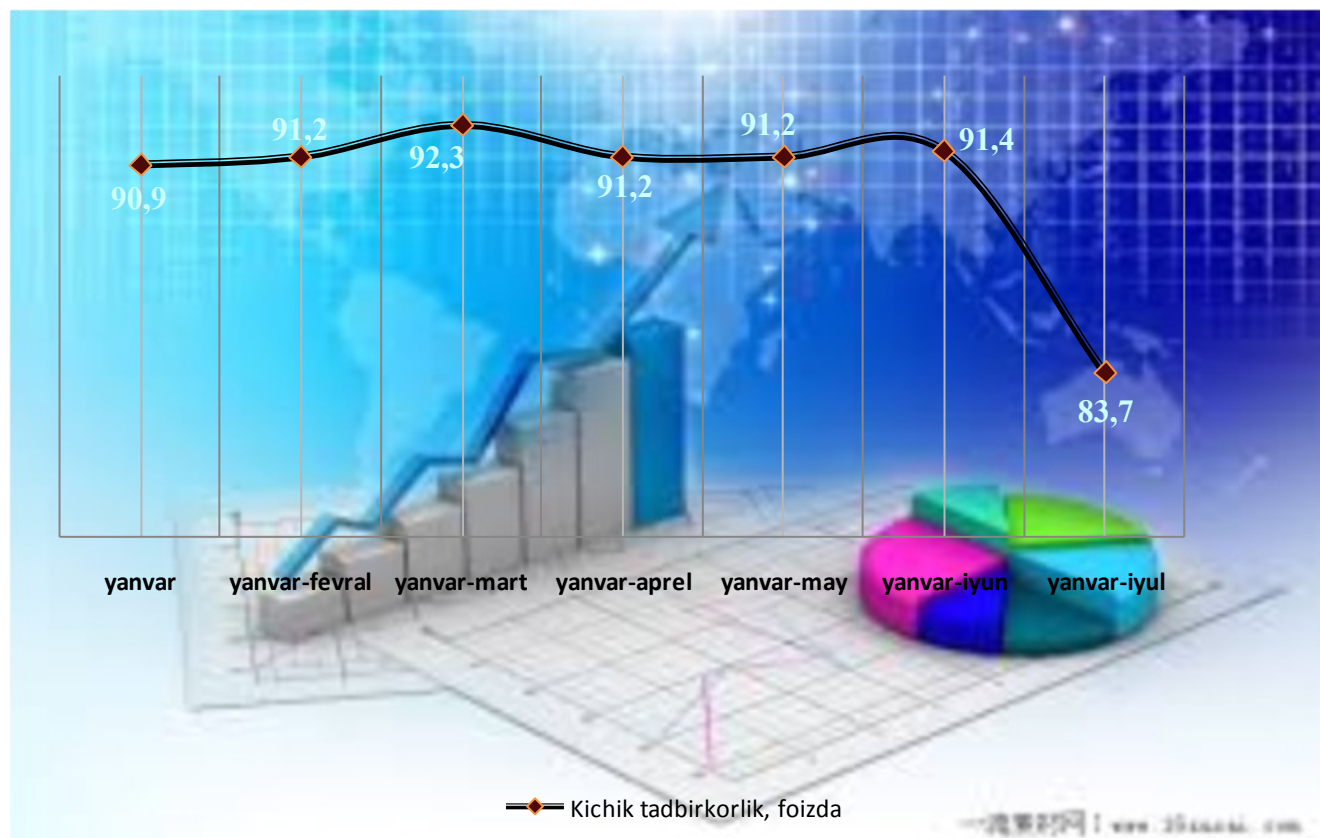
	Ming.so'm	o'tgan yilning shu davriga nisbatan, foizda
Qoraqalpog'iston		
Respublikasi	1195,7	103,8
Amudaryo	785,6	101,6
Beruniy	1208,2	104,0
Qonlikul	850,9	102,4
Qorauzak	1734,4	101,9
Kegeyli	716,2	101,3
Qungirotd	1016,3	105,1
Muynoq	490,8	101,3
Nukus tumani	858,0	101,5
Taxiatosh	837,8	102,2
Taxtakupir	1561,0	101,7
Turtkul	996,0	104,8
Xujayli	1641,7	103,9
Chimboy	808,5	104,5
Shumanay	991,8	101,9
Ellikqala	809,3	100,8
shahar:		
Nukus shahri	2103,0	105,6

O'TGAN DAVRLARDA KICHIK TADBIRKORLIKNING CHAKANA SAVDODAGI ULUSHI

Kichik tadbirkorlikning tovar aylanmasi o'tgan yilning shu davriga nisbatan 3,5 foizga o'sdi.

Umumiy chakana savdo tovar aylanmasining 83,7 foizini tashkil qildi.

Kichik tadbirkorlik umumiy tovar aylanmasining deyarli 142,2 mlrd. so'mi uyushmagan savdo hisobiga to'g'ri keldi. Ushbu sektorning jami chakana savdo tovar aylanmasidagi ulushi 5,6 foizni tashkil etdi.



Qoraqalpog'iston Respublikasi statistika boshqarmasi

Tashqi iqtisodiy faoliyat va savdo statistikasi bo'limi

Nashr uchun mas'ul: D.Qalnazarov

(0371) 230-82-06

hajmdagi ovqatlanish korxonalarining ulushi 2,4 foizni tashkil qildi.