



ISTE'MOL BOZORI

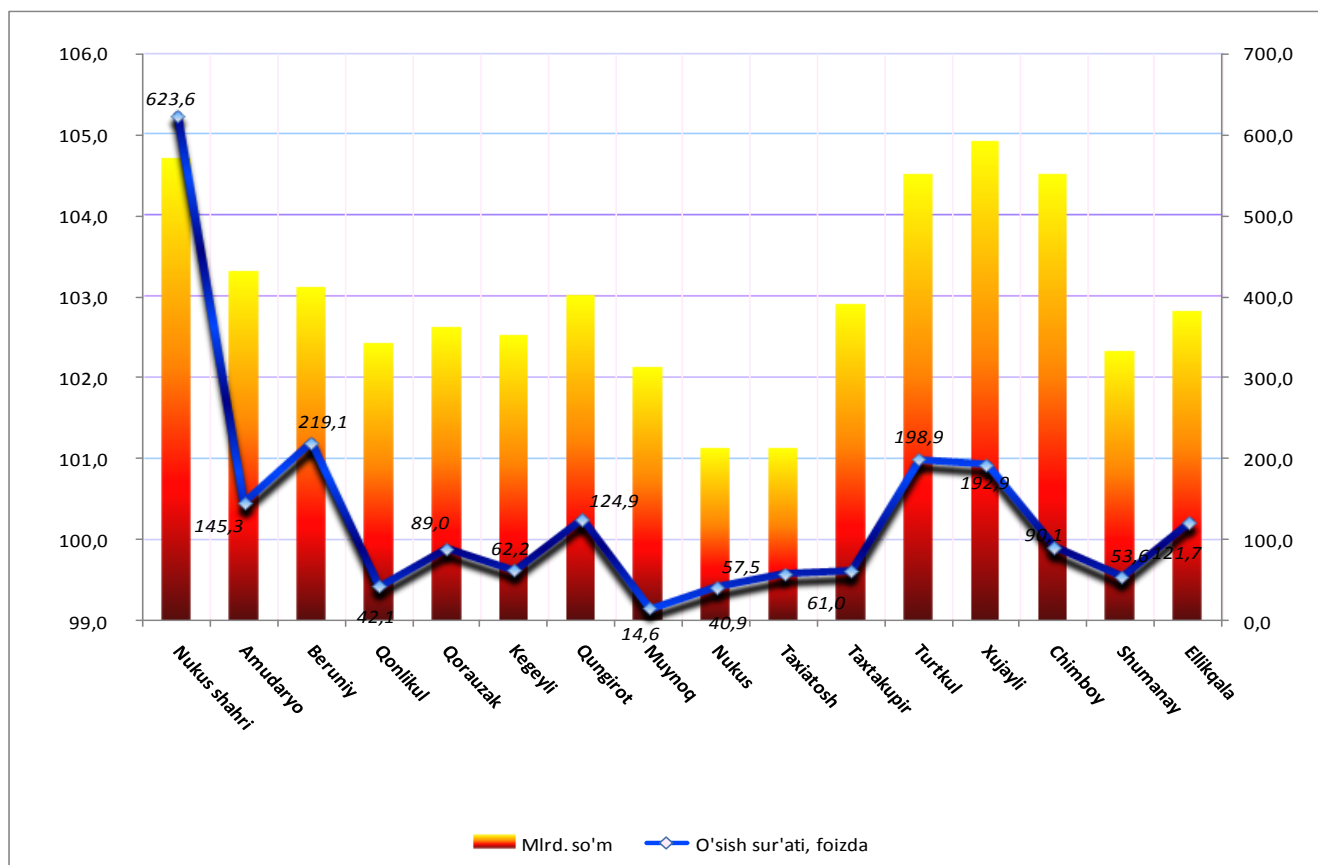
(dastlabki ma'lumot)

2018 yil yanvar-iyun

Chakana savdo tovar aylanmasi joriy yilning yanvar-iyun oylarida o'tgan yilning shu davriga nisbatan 3,7 foizga oshdi.

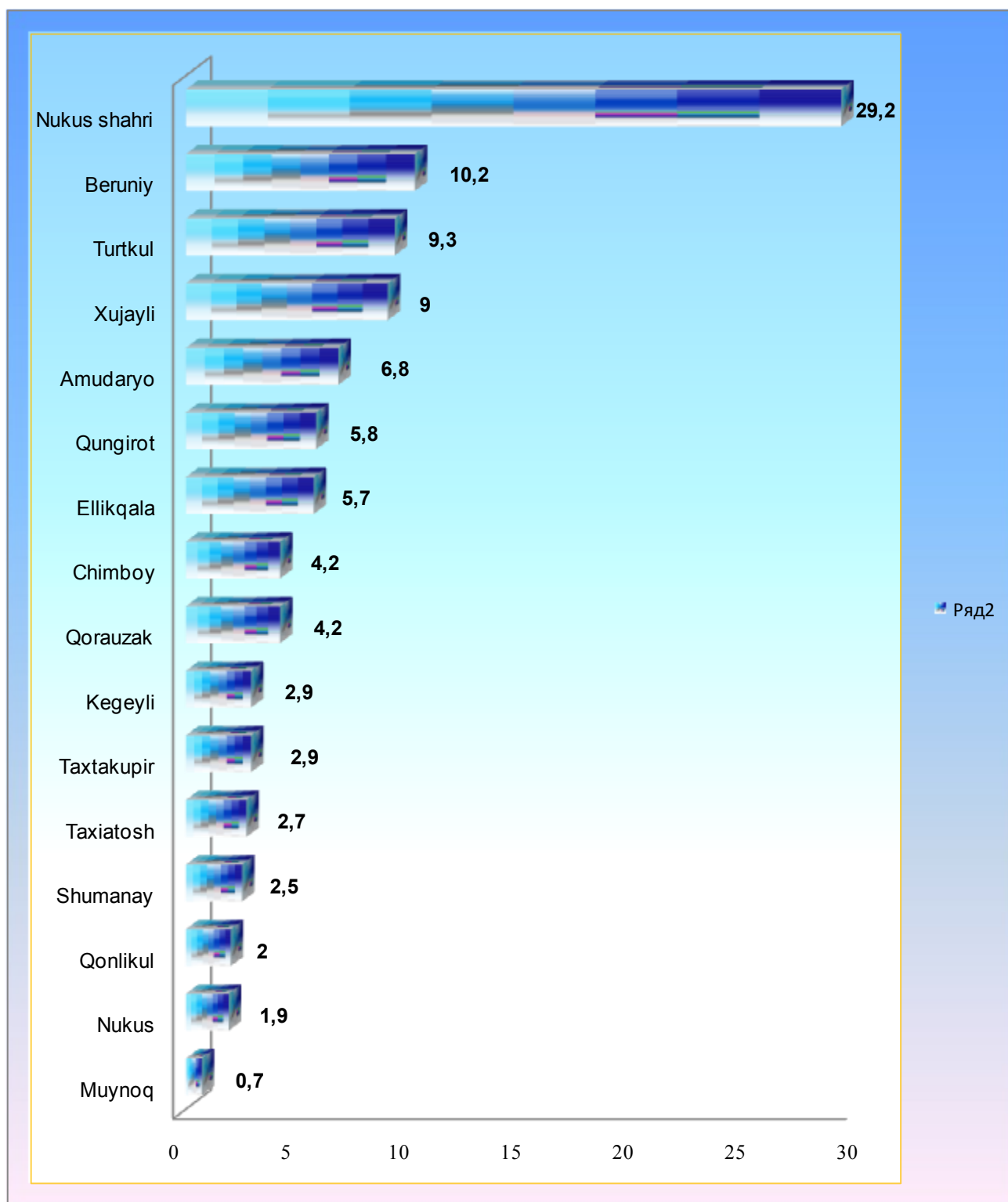
Yirik korxonalarining chakana savdo tovar aylanmasidagi ulushi 8,6 foizni tashkil etdi. Yirik korxonalarining o'sish sur'atini o'tgan yilning shu davriga nisbatan 24,8 foizga ko'payishi Avtotransport vositalari savdosi,alkogolli ichimliklari va yirik shoxli qora mollarga aralash yem hashak talabning oshishi bilan izohlanadi

2018 yil yanvar-iyun oylarida ovqatlanish tashkilotlarini qo'shgan holda, chakana savdo tovar aylanmasi va o'sish sur'atlari (o'tgan yilning shu davriga nisbatan, foizda)



Chakana savdo tovar aylanmasi hajmida katta ulushga ega bo'lgan Nukus shahri (29,2 foiz), Beruniy (10,2 foiz), Turtkul (9,3 foiz), Xujayli (9,0 foiz) va Amudaryo (6,8 foiz) tumanlari chakana savdo tovar aylanmasining o'sishiga ijobiy ta'sir ko'rsatdi.

Tumanlar kesimida jami chakana savdo tovar aylanmasining ulushi, foizda



Ovqatlanish tashkilotlarini qo'shgan holda, chakana savdo tovar aylanmasi aholi jon boshiga 3,3 foizga oshib, 28,3 ming.so'mni tashkil etdi (2017 yil yanvar-iyun oylarida 22,0 ming.so'mni tashkil qilgan edi).



O'rtacha jon boshiga tovar aylanmasining eng yuqori ko'rsatkichlari Nukus shahri (61,9 ming.so`m) Qorauzak tumani (20,8 ming.so`m) Xujayli tumani (38,7 ming.so`m) va Turtkul tumanida (18,4 mln.so`m) kuzatildi.

Ovqatlanish tashkilotlarining chakana tovar aylanmasi hajmi 52,3 mlrd.so'mni tashkil etdi va 4,8 foizga oshdi. Chakana savdo tovar aylanmasining umumiy hajmdagi ovqatlanish korxonalarining ulushi 2,4 foizni tashkil qildi.

Aholi jon boshiga chakana

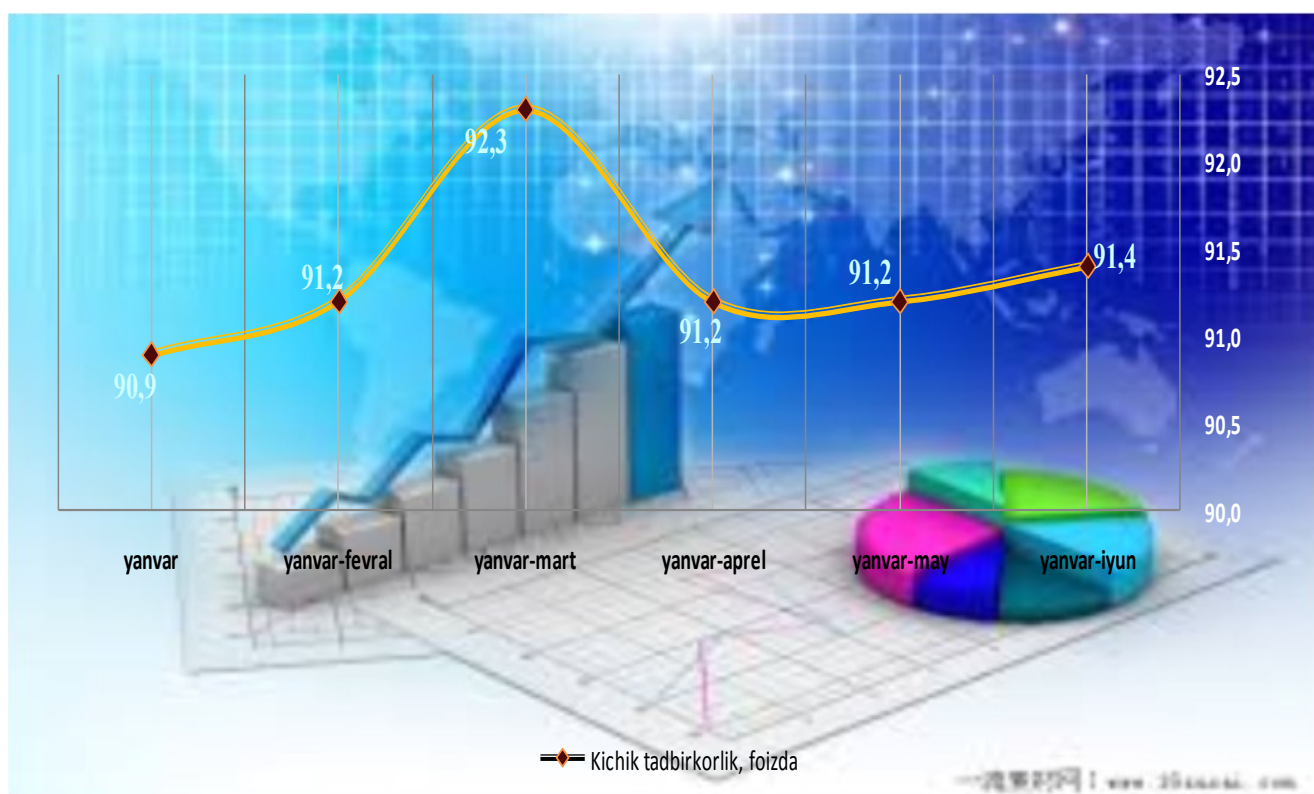
	Ming.so'm	o'tgan yilning shu davriga nisbatan, foizda
Qoraqalpog'iston		
Respublikasi	1156,7	102,3
Amudaryo	755,9	101,7
Beruniy	1186,7	101,2
Qonlikul	844,7	101,1
Qorauzak	1712,5	101,8
Kegeyli	698,4	101,5
Qungirotd	982,1	101,7
Muynoq	472,2	101,2
Nukus tumani	845,9	99,0
Taxiatosh	797,7	100,0
Taxtakupir	1532,8	102,2
Turtkul	959,8	102,7
Xujayli	1607,7	103,8
Chimboy	789,5	103,4
Shumanay	970,4	101,6
Ellikqala	793,6	100,8
shahar:		
Nukus shahri	1998,8	103,4

O'TGAN DAVRLARDA KICHIK TADBIRKORLIKNING CHAKANA SAVDODAGI ULUSHI

Kichik tadbirkorlikning tovar aylanmasi o'tgan yilning shu davriga nisbatan 2,1 foizga o'sdi.

Umumiy chakana savdo tovar aylanmasining 91,4 foizini tashkil qildi.

Kichik tadbirkorlik umumiy tovar aylanmasining deyarli 115,9 mlrd. so'mi uyushmagan savdo hisobiga to'g'ri keldi. Ushbu sektorning jami chakana savdo tovar aylanmasidagi ulushi 5,4 foizni tashkil etdi.



Qoraqalpog'iston Respublikasi statistika boshqarmasi

Tashqi iqtisodiy faoliyat va savdo statistikasi bo'limi

Nashr uchun mas'ul: D.Qalnazarov

(0371) 230-82-06