

# Tashqi savdo

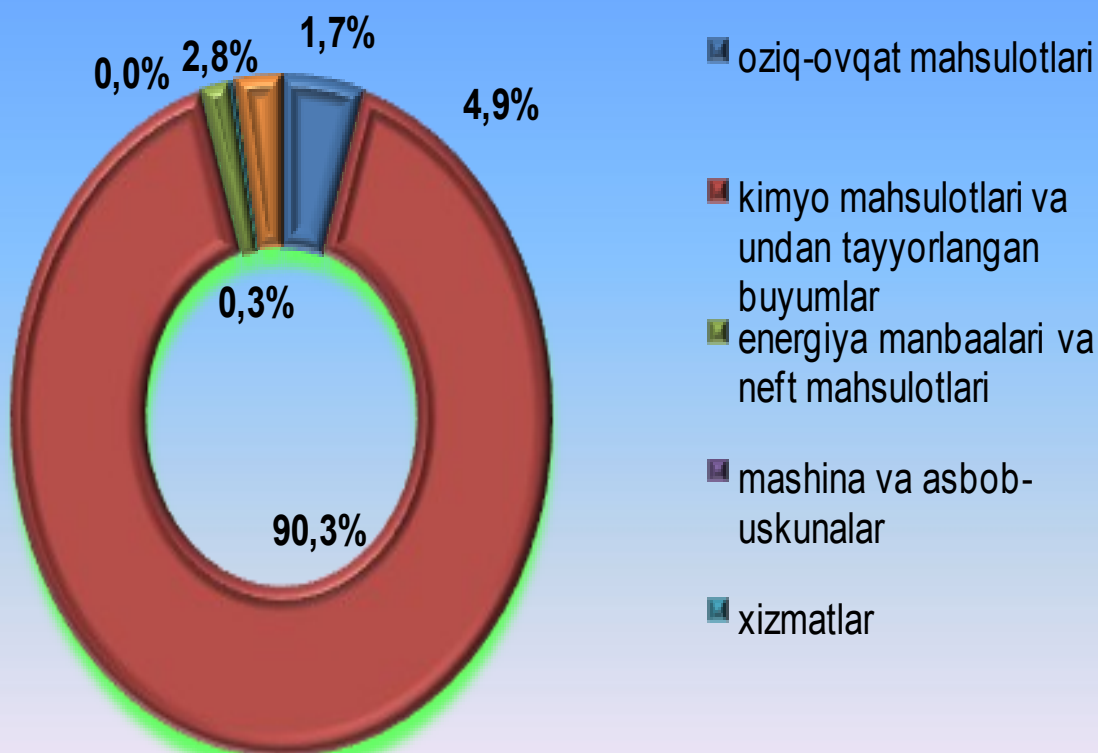
(dastlabki ma'lumot)

2018 yil yanvar-aprel

Respublikada tashqi savdo aylanmasi 2018 yil yanvar-aprel oylarida 240,8 mln. AQSh dollarini, shu jumladan eksport 172,7 mln. AQSh dollarini va import 68,1 mln. AQSh dollarini tashkil qildi. Tashqi savdo aylanmasi saldosi 104,5 mln. AQSh dollarini tashkil etdi.

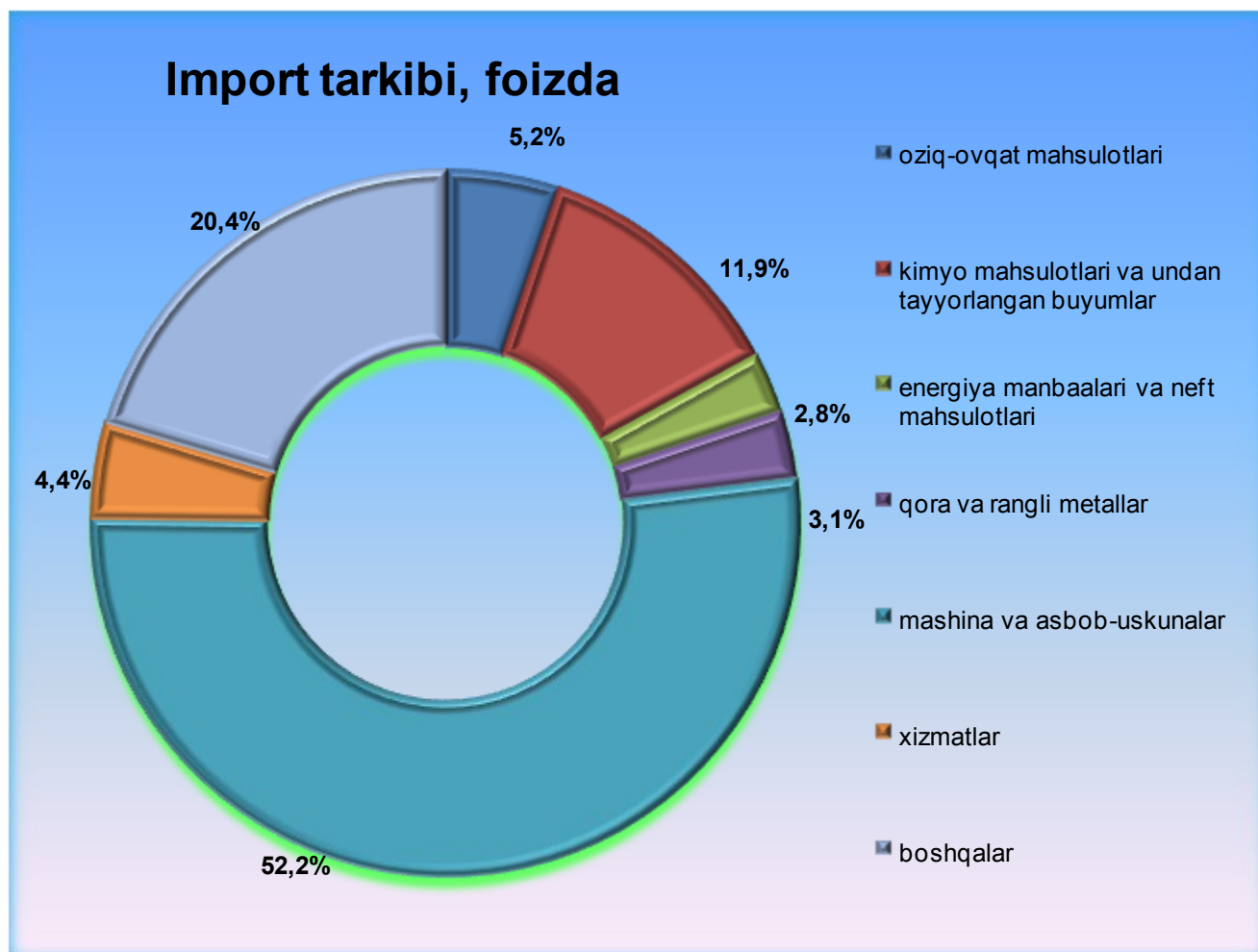
Oxirgi yillarda Respublikaning eksport tarkibida qariyb barcha tovarlar va xizmatlar guruhlari bo'yicha o'sish kuzatilmoqda.

## Eksport tarkibi, foizda



# Tashqi savdo

Import tarkibining umumiy hajmidan 52,2 foizni mashina, asbob-uskunalar, 20,4 foizini boshqalar va 11,9 foizni kimyo mahsulotlari va undan tayyorlangan buyumlar tashkil qiladi.



## Xizmatlar eksporti



*Eksport tarkibining umumiy hajmidan 0,3 foizni xizmatlar tashkil qiladi, bunda moliyaviy xizmatlari 0,2 foizni va sogliqni saqlash xizmatlari 0,1 foizni tashkil qiladi.*



# Tashqi savdo

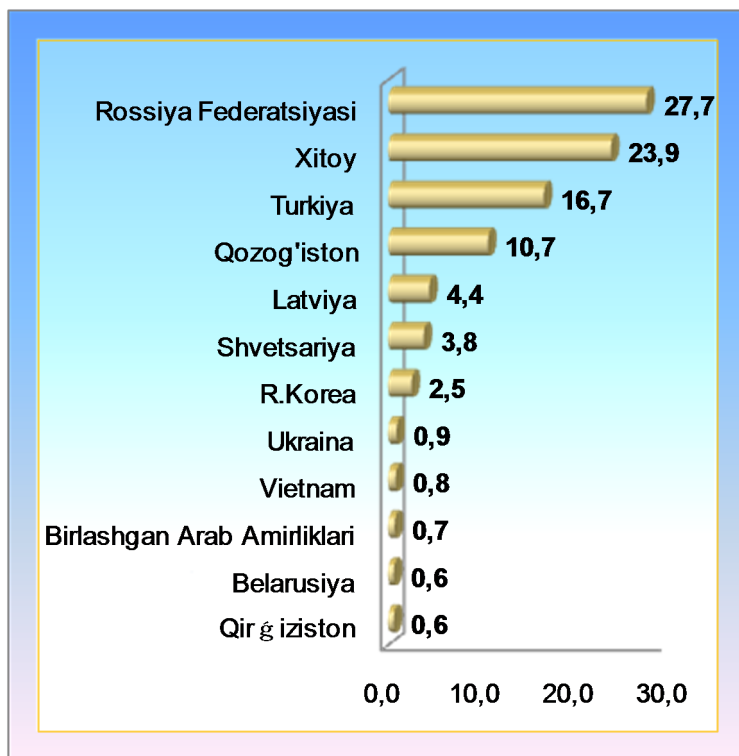
2018 yil yanvar-aprel oylarida tashqi savdo aylanmasi saldosi 104,5 mln.AQSh dollari tashkil qildi, shundan MDH davlatlari bilan 50,9 mln.AQSh dollari va boshqa davlatlar bilan 53,6 mln.AQSh dollari tashkil etdi.

	mln. AQSh dollari	o'tgan yilga nisbatan foizda	umumiy hajmga nisbatan foizda
<b>Eksport</b>	<b>172,6</b>	<b>110,0</b>	<b>100,0</b>
paxta tolasi	-	-	-
oziq-ovqat mahsulotlari	8,4	127,6	4,9
kimyo mahsulotlari va undan tayyorlangan buyumlar	156,0	116,2	90,3
energiya manbaalari va neft mahsulotlari	2,8	78,6	1,7
qora va rangli metallar	-	-	-
mashina va asbob-uskunalar	0,1	18,9p	-
xizmatlar	0,4	40,4	0,3
boshqalar	4,9	137,2	2,8
<b>Import</b>	<b>68,1</b>	<b>135,8</b>	<b>100,0</b>
oziq-ovqat mahsulotlari	3,6	3,9m	5,2
kimyo mahsulotlari va undan tayyorlangan buyumlar	8,1	85,6	11,9
energiya manbaalari va neft mahsulotlari	1,9	173,2	2,8
qora va rangli metallar	2,1	2,1m	3,1
mashina va asbob-uskunalar	35,5	146,8	52,2
xizmatlar	3,0	51,9	4,4
boshqalar	13,9	155,0	20,4

# Tashqi savdo

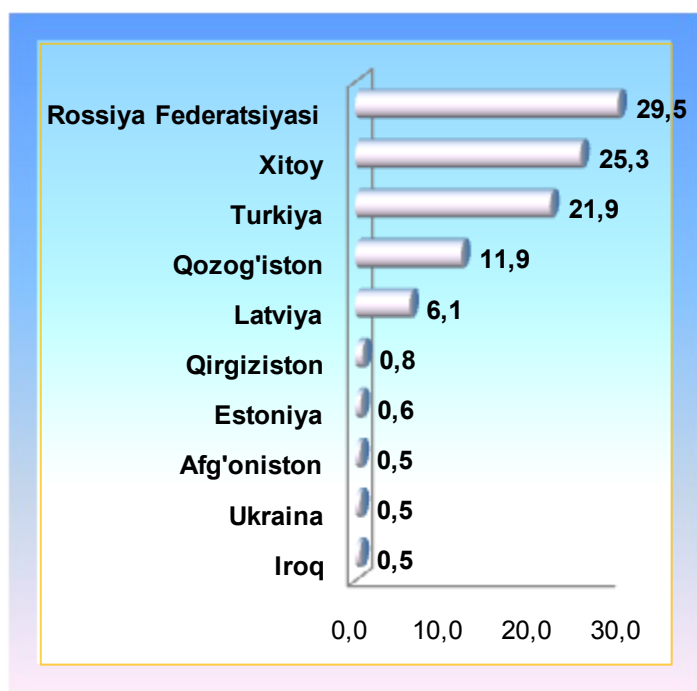
## 2018 yil yanvar-aprel oyida respublika tashqi savdo aylanmasida eng katta ulushga ega bo'lgan mamlakatlar, foizda

MDH davlatlari orasida Rossiya, Qozog'iston, Xitoy va Ukraina davlatlari tashqi savdo aylanmasida asosiy xamkorlar hisoblanib, ularning jami tashqi savdo aylanmasidagi ulushi 39,4 foizni tashkil qildi, boshqa davlatlar orasida Xitoy, Turkiya, Koreya Respublikasi, Vietnam, Afg'oniston, Eron, Xindiston, Latviya, davlatlari hisoblanadi va ularning ulushi 48,9 foizni tashkil qildi.




## Jami eksport-import hajmida eng katta ulushga ega bo'lgan mamlakatlar, foizda

### Eksport



### Import



# Tashqi savdo

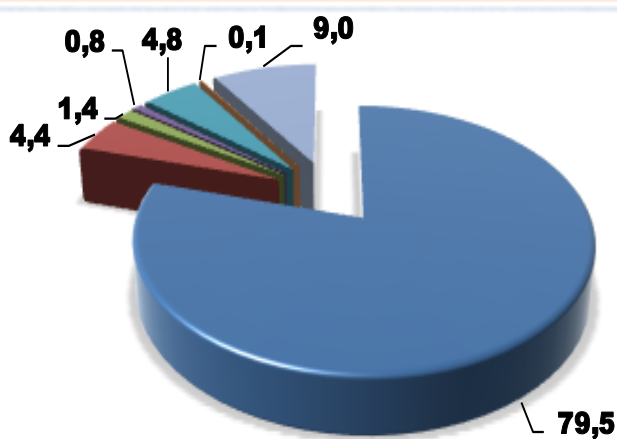
Meva-sabzavot mahsulotlari va ularni qayta ishlash eksport xajmi 2,2 mln. AQSh dollarini tashkil qildi. Meva-sabzavot mahsulotlari va ularni qayta ishlash eksport hajmida 91,7 foizni sabzavotlar, 2,6 foizni mevalar, 2,3 foizni araxis va 3,4 foizni qayta ishlangan meva va sabzavot mahsulotlari tashkil qiladi.

Tashqi savdo aylanmasida asosiy hamkor davlatlar Qozog`iston (umumiy hajmdan 79,5 foiz), Pokiston (9,0 foiz), Afg`oniston (4,8 foiz) va Rossiya (4,4 foiz) hisoblanadi.



**Yirik hamkor davlatlar bo'yicha meva-sabzavot mahsulotlari va ularni qayta ishlashning eksportdagi ulushi, foizda**

**Eksport tarkibining umumiy hajmidan 1,4 foizni meva-sabzavot mahsulotlari va ularni qayta ishlash tashkil qiladi**



■ Qozog`iston   ■ Rossiya   ■ Nepal  
■ Gruziya   ■ Afg`oniston   ■ Hindiston  
■ Pokiston

Qoraqalpog`iston Respublikasi statistika boshqarmasi  
Ishbilarmonlik muhiti kuzatuvlari,  
tadbirkorlikni rivojlantirish, tashqi  
iqtisodiy faoliyat va savdo statistikasi bo`limi  
Nashr uchun mas`ul: R.Sharibaev  
(0371) 230-82-06