



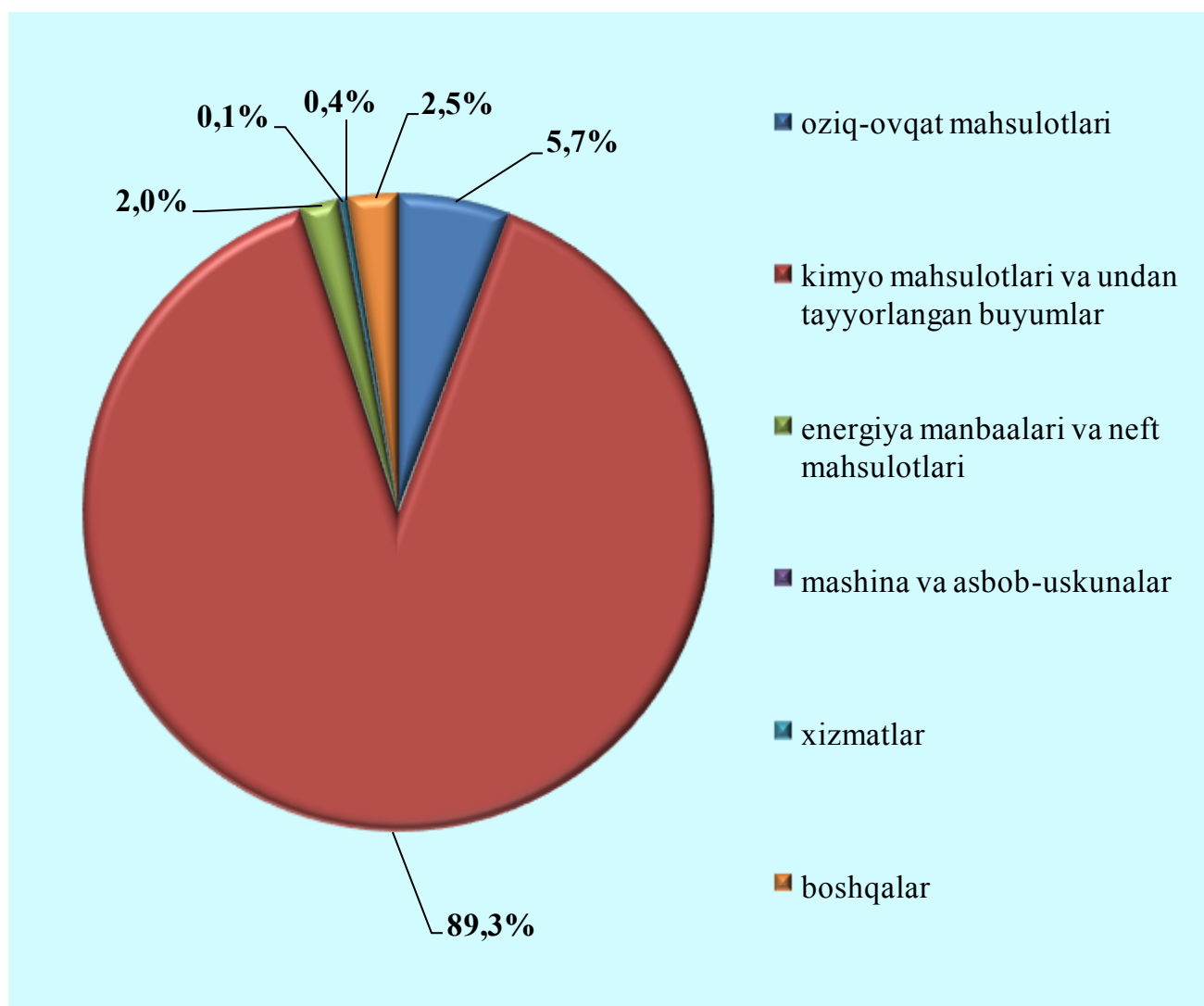
# Tashqi savdo

(dastlabki ma'lumot)

2018 yil yanvar-avgust

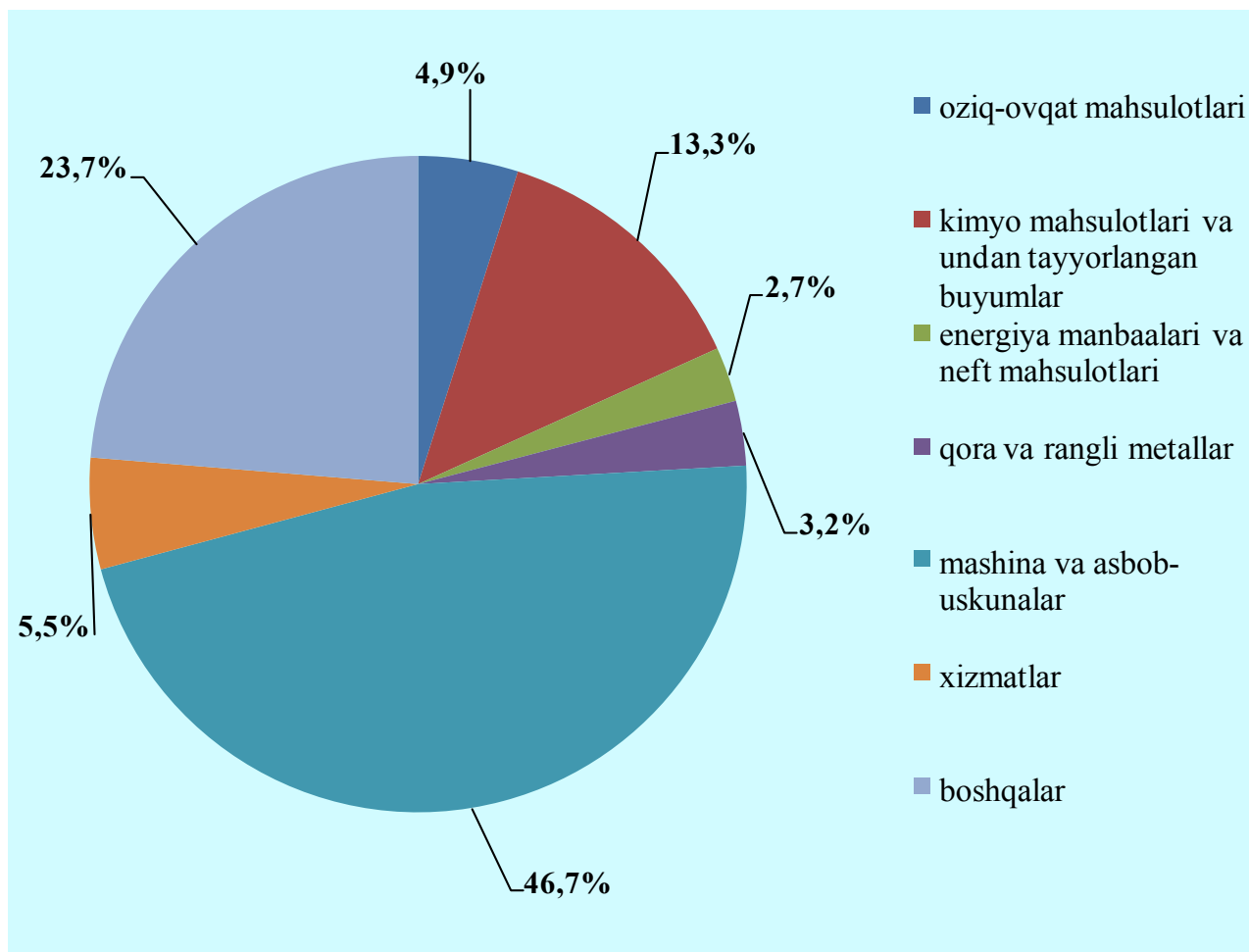
Respublikada tashqi savdo aylanmasi 2018 yil yanvar-avgust oylarida 473,0 mln. AQSh dollarini, shu jumladan eksport 325,2 mln. AQSh dollarini va import 147,8 mln. AQSh dollarini tashkil qildi. Tashqi savdo aylanmasi saldosini 174,5 mln. AQSh dollarini tashkil etdi.

Oxirgi yillarda Respublikaning eksport tarkibida qariyb barcha tovarlar va xizmatlar guruhlarini bo'yicha o'zgarish kuzatilmoqda.



# Tashqi savdo

Import tarkibining umumiy hajmidan 46,7 foizni mashina, asbob-uskunalar, 23,7 foizini boshqalar va 13,3 foizni kimyo mahsulotlari va undan tayyorlangan buyumlar tashkil qiladi.



## Xizmatlar eksporti



*Eksport tarkibining umumiy hajmidan 0,3 foizni xizmatlar tashkil qiladi, bunda moliyaviy xizmatlari 0,2 foizni va sogliqni saqlash xizmatlari 0,1 foizni tashkil qiladi.*



# Tashqi savdo

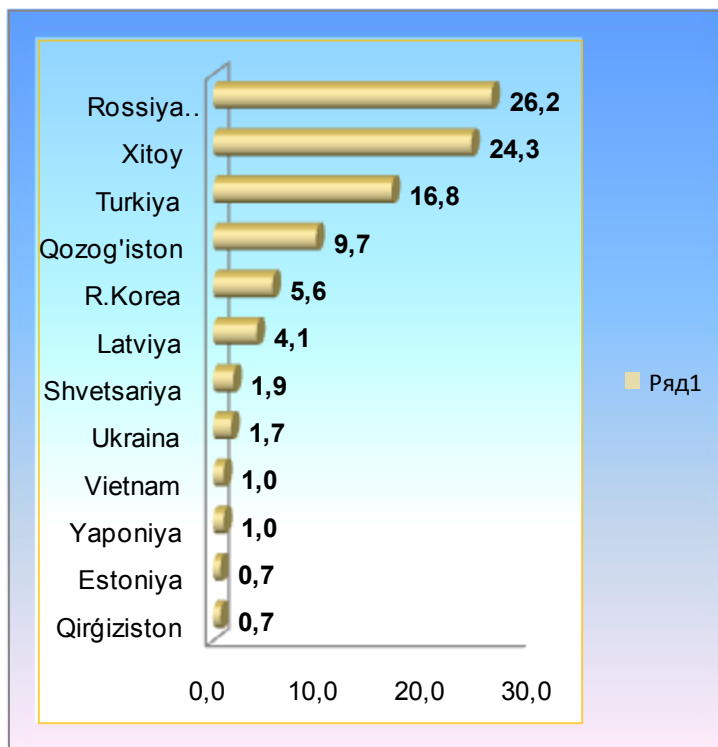
2018 yil yanvar-avgust oylarida tashqi savdo aylanmasi saldosi 177,5 mln.AQSh dollari tashkil qildi, shundan MDH davlatlari bilan 85,3 mln.AQSh dollari va boshqa davlatlar bilan 92,1 mln.AQSh dollari tashkil etdi.

	mln. AQSh dollari	o'tgan yilga nisbatan foizda	umumiy hajmga nisbatan foizda
<b>Eksport</b>	<b>325,2</b>	<b>107,0</b>	<b>100,1</b>
paxta tolasi	-	-	-
oziq-ovqat mahsulotlari	18,5	110,1	5,7
kimyo mahsulotlari va undan tayyorlangan buyumlar	290,3	111,9	89,3
energiya manbaalari va neft mahsulotlari	6,6	84,6	2,0
qora va rangli metallar			
mashina va asbob-uskunalar	0,1	1,6	0,1
xizmatlar	1,4	82,3	0,4
boshqalar	8,3	94,3	2,6
<b>Import</b>	<b>147,8</b>	<b>157,4</b>	<b>100,0</b>
oziq-ovqat mahsulotlari	7,3	347,6	4,9
kimyo mahsulotlari va undan tayyorlangan buyumlar	19,7	100,0	13,3
energiya manbaalari va neft mahsulotlari	4,0	100,0	2,7
qora va rangli metallar	4,7	247,4	3,2
mashina va asbob-uskunalar	68,9	188,8	46,7
xizmatlar	8,1	165,3	5,5
boshqalar	35,1	138,2	23,7

# Tashqi savdo

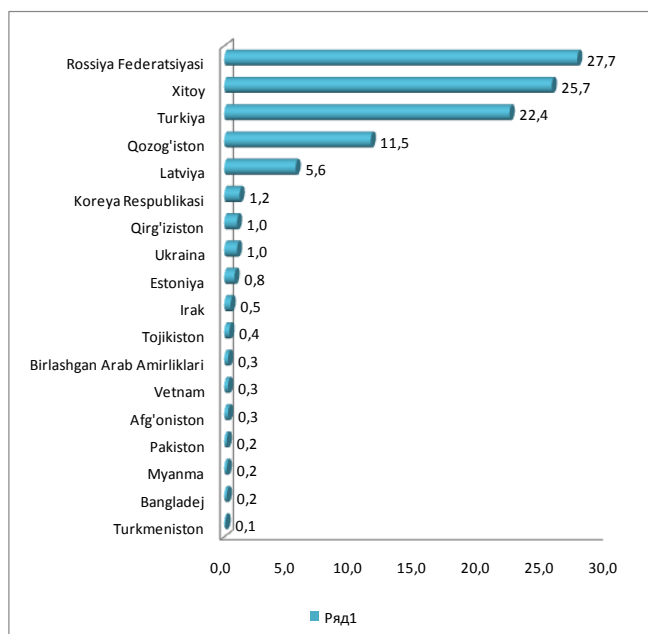
## 2018 yil yanvar-avgust oyida respublika tashqi savdo aylanmasida eng katta ulushga ega bo'lgan mamlakatlar, foizda

MDH davlatlari orasida Rossiya, Qozog'iston va Ukraina davlatlari tashqi savdo aylanmasida asosiy xamkorlar hisoblanib, ularning jami tashqi savdo aylanmasidagi ulushi 37,6 foizni tashkil qildi, boshqa davlatlar orasida Xitoy, Turkiya, Koreya Respublikasi, Vietnam, Afg'oniston, Eron, Xindiston, Latviya, davlatlari hisoblanadi va ularning ulushi 52,3 foizni tashkil qildi.

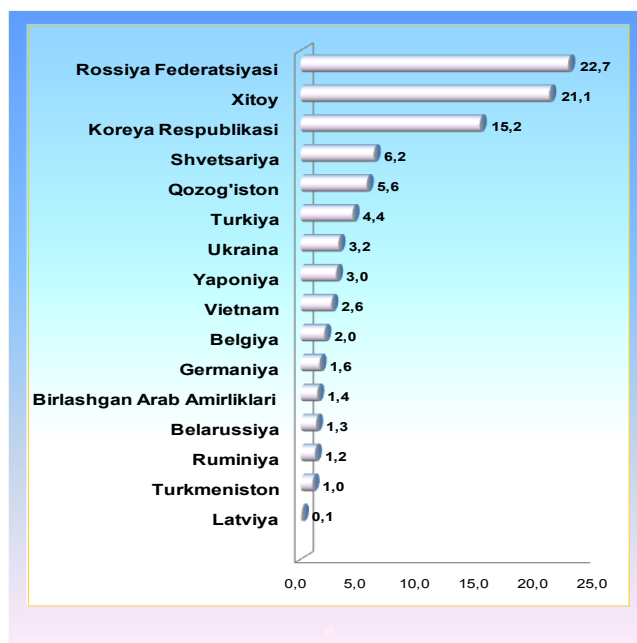


## Jami eksport-import hajmida eng katta ulushga ega bo'lgan mamlakatlar, foizda

### Eksport



### Import



# Tashqi savdo

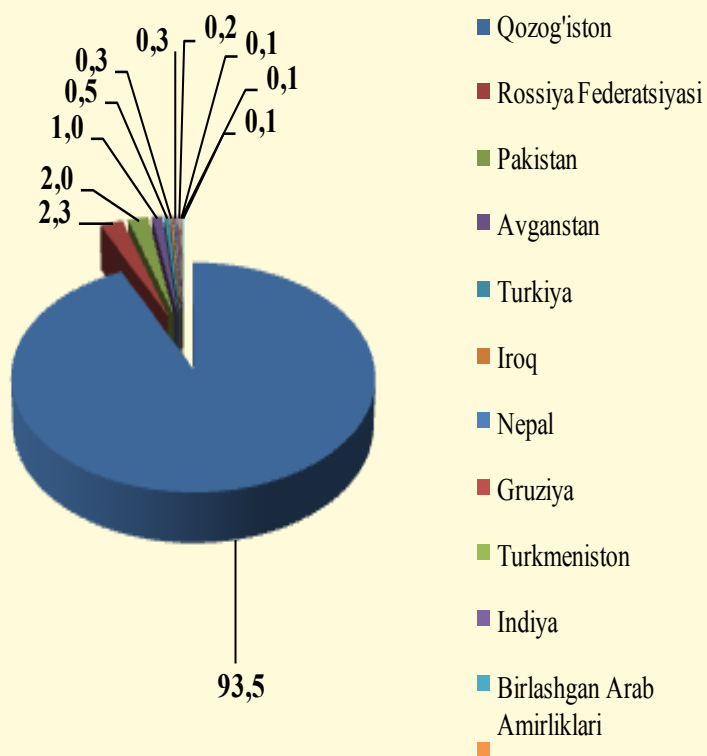
Meva-sabzavot mahsulotlari va ularni qayta ishlash eksport xajmi 3,6 mln. AQSh dollarini tashkil qildi. Meva-sabzavot mahsulotlari va ularni qayta ishlash eksport hajmida 71,5 foizni sabzavotlar, 25,7 foizni mevalar, 1,7 foizni araxis va 2,1 foizni qayta ishlangan meva va sabzavot mahsulotlari tashkil qiladi.

Tashqi savdo aylanmasida asosiy hamkor davlatlar Qozog'iston (umumiy hajmdan 79,5 foiz), Pokiston (5,5 foiz), Afg'oniston (3,0 foiz) va Rossiya (8,0 foiz) hisoblanadi.



**Yirik hamkor davlatlar bo'yicha meva-sabzavot mahsulotlari va ularni qayta ishlashning eksportdagi ulushi, foizda**

**Eksport tarkibining umumiy hajmidan 1,4 foizni meva-sabzavot mahsulotlari va ularni qayta ishlash tashkil qiladi**



**Qoraqalpog'iston Respublikasi statistika boshqarmasi**  
**Tashqi iqtisodiy faoliyat va savdo statistikasi bo'limi**  
**Nashr uchun mas'ul: D.Qalnarov**  
**(0371) 230-82-06**