

Tashqi savdo

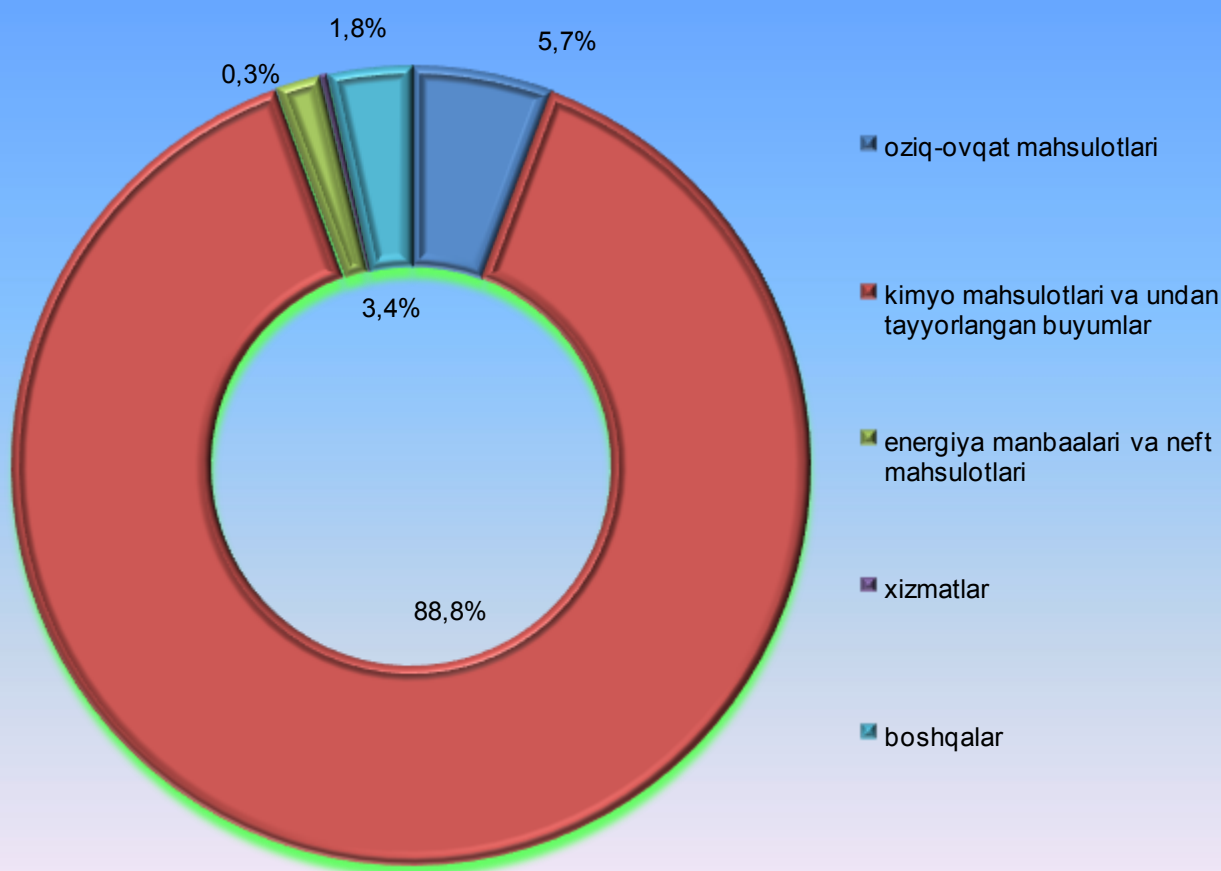
(dastlabki ma'lumot)

2018 yil yanvar-fevral

Respublikada tashqi savdo aylanmasi 2018 yil yanvar-fevral-fevral oylarida 100,3 mln. AQSh dollarini, shu jumladan eksport 74,9 mln. AQSh dollarini va import 25,4 mln. AQSh dollarini tashkil qildi. Tashqi savdo aylanmasi saldosi 49,5 mln. AQSh dollarini tashkil etdi.

Oxirgi yillarda Respublikaning eksport tarkibida qariyb barcha tovarlar va xizmatlar guruhlari bo'yicha o'sish kuzatilmoqda.

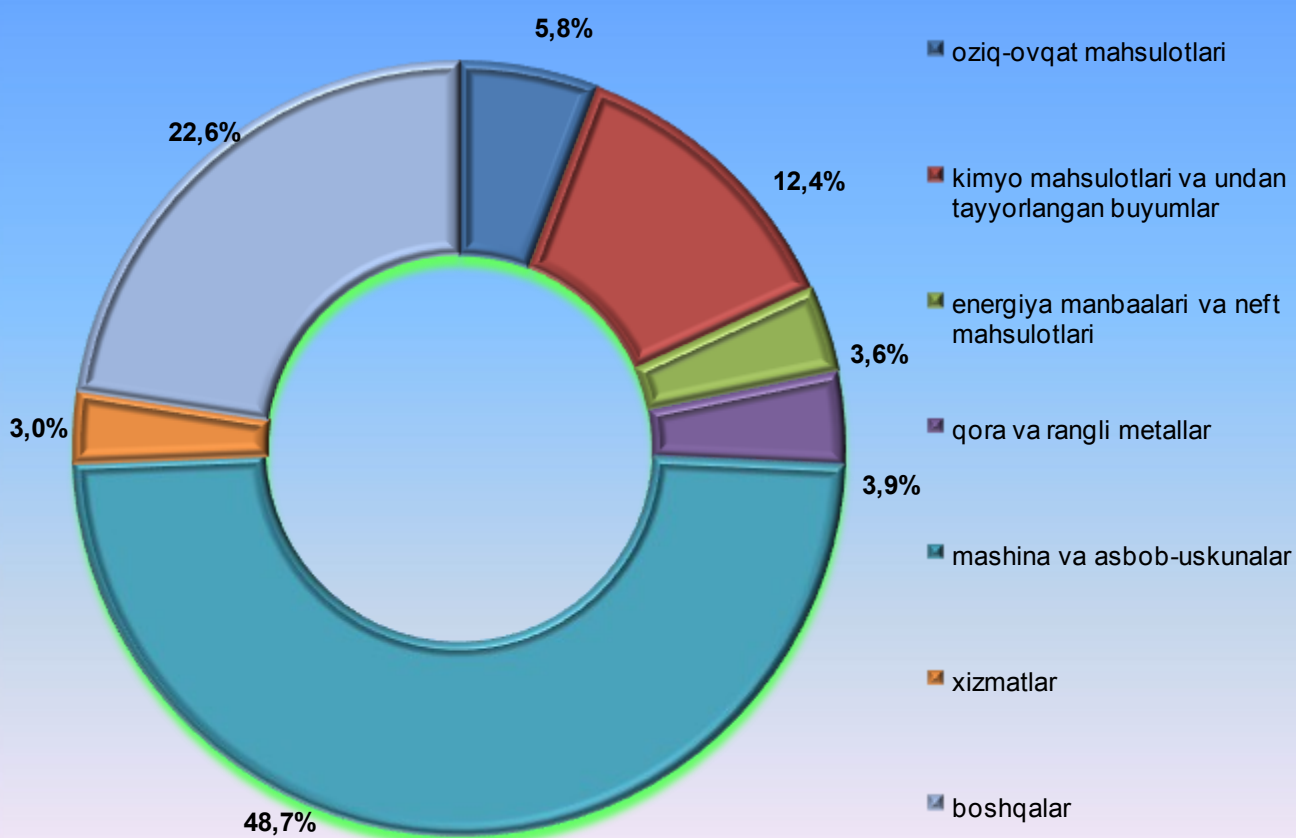
Eksport tarkibi, foizda



Tashqi savdo

Import tarkibining umumiy hajmidan 48,7 foizni mashina va asbob-uskunalar va 12,4 foizini kimyo mahsulotlari va undan tayyorlangan buyumlar tashkil qiladi.

Import tarkibi, foizda



Xizmatlar eksporti



Eksport tarkibining umumiy hajmidan 0,3 foizni xizmatlar tashkil qiladi, bunda moliyavi xizmatlari 0,1 foizni va safarlar 0,2 foizni tashkil qiladi.



Tashqi savdo

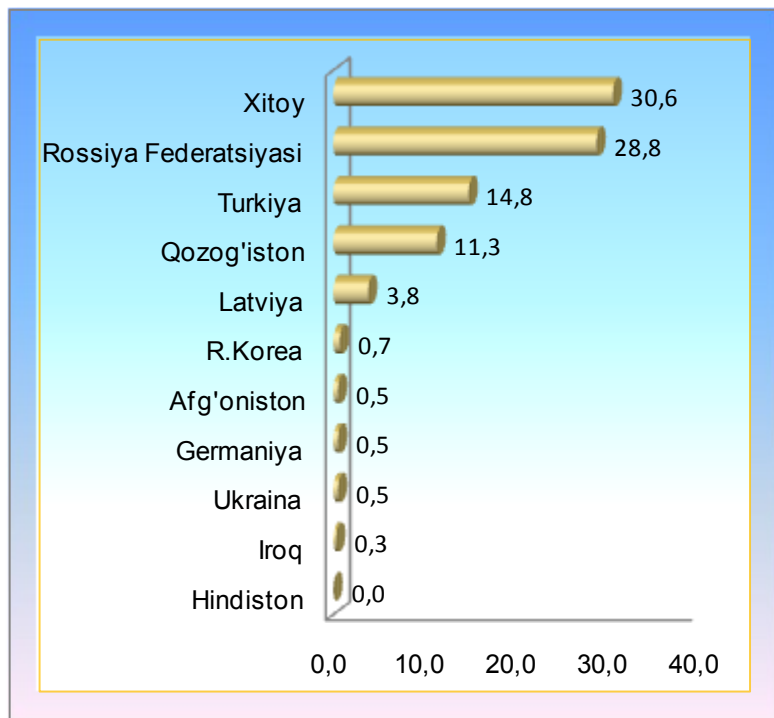
2018 yil yanvar-fevral oylarida tashqi savdo aylanmasi saldosi 49,5 mln.AQSh dollari tashkil qildi, shundan MDH davlatlari bilan 21,8 mln.AQSh dollari va boshqa davlatlar bilan 27,7 mln.AQSh dollari tashkil etdi.

	mln. AQSh dollari	o'tgan yilga nisbatan foizda	umumiy hajmga nisbatan foizda
Eksport	75,0	94,3	100,0
paxta tolasi	-	-	-
oziq-ovqat mahsulotlari	4,3	113,3	5,7
kimyo mahsulotlari va undan tayyorlangan buyumlar	66,6	97,9	88,8
energiya manbaalari va neft mahsulotlari	1,4	88,1	1,8
qora va rangli metallar	-	-	-
mashina va asbob-uskunalar	-	-	-
xizmatlar	0,2	39,7	0,3
boshqalar	2,5	156,5	3,4
Import	25,4	116,1	100,0
oziq-ovqat mahsulotlari	1,5	10,7m	5,8
kimyo mahsulotlari va undan tayyorlangan buyumlar	3,2	97,0	12,4
energiya manbaalari va neft mahsulotlari	0,9	102,2	3,6
qora va rangli metallar	0,9	3,3m	3,9
mashina va asbob-uskunalar	12,4	102,4	48,7
xizmatlar	0,8	52,4	3,0
boshqalar	5,7	152,3	22,6

Tashqi savdo


2018 yil yanvar-fevral oyida respublika tashqi savdo aylanmasida eng katta ulushga ega bo'lgan mamlakatlar, foizda

MDH davlatlari orasida Rossiya, Qozog'iston, Qozog'iston va Ukraina davlatlari tashqi savdo aylanmasida asosiy xamkorlar hisoblanib, ularning jami tashqi savdo aylanmasidagi ulushi 40,6 foizni tashkil qildi, boshqa davlatlar orasida Xitoy, Turkiya, Latviya, Koreya Respublikasi, Eron, Afg'oniston, Germaniya, Xindiston, davlatlari hisoblanadi va ularning ulushi 51,2 foizni tashkil qildi.

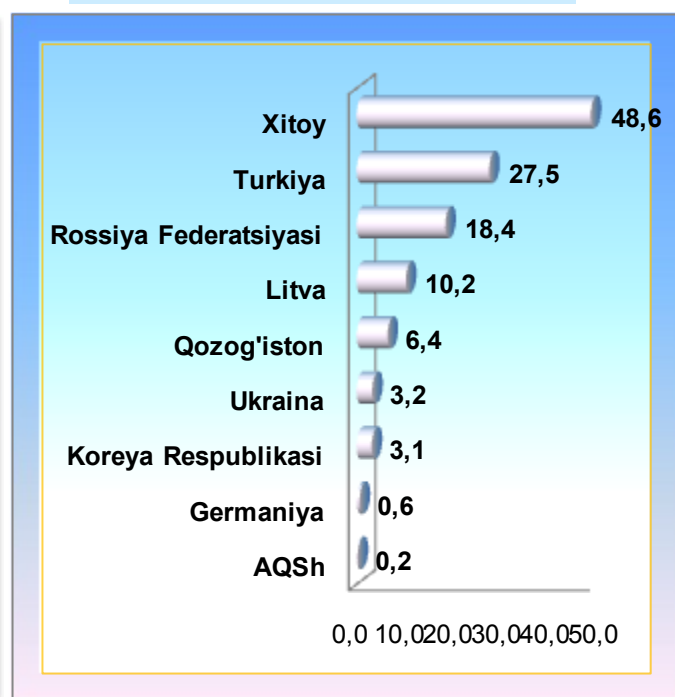


Jami eksport-import hajmida eng katta ulushga ega bo'lgan mamlakatlar, foizda

Eksport



Import



Tashqi savdo

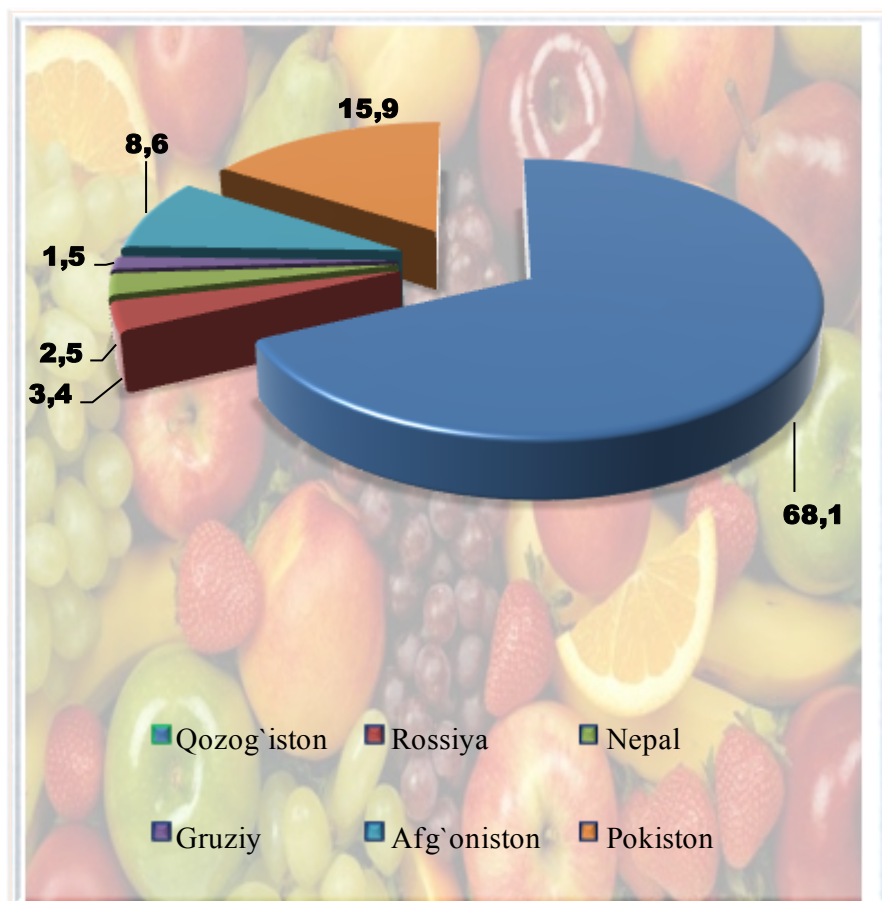
Meva-sabzavot mahsulotlari va ularni qayta ishlash eksport xajmi 1,2 mln. AQSh dollarini tashkil qildi. Meva-sabzavot mahsulotlari va ularni qayta ishlash eksport hajmida 88,0 foizni sabzavotlar, 1,9 foizni uzum va 10,1 foizni qayta ishlangan meva va sabzavot mahsulotlari tashkil qiladi.

Tashqi savdo aylanmasida asosiy hamkor davlatlar Qozog`iston (umumiy hajmdan 68,1 foiz), Pokiston (15,9 foiz), Afg`oniston (8,6 foiz) va Rossiya (3,4 foiz) hisoblanadi.



Yirik hamkor davlatlar bo'yicha meva-sabzavot mahsulotlari va ularni qayta ishlashning eksportdagi ulushi, foizda

Eksport tarkibining umumiy hajmidan 1,6 foizni meva-sabzavot mahsulotlari va ularni qayta ishlash tashkil qiladi



Qoraqalpog'iston Respublikasi statistika boshqarmasi
Ishbilarmonlik muhiti kuzatuvlari,
tadbirkorlikni rivojlantirish, tashqi
iqtisodiy faoliyat va savdo statistikasi bo'limi
Nashr uchun mas'ul: R.Sharibaev
(0371) 230-82-06