

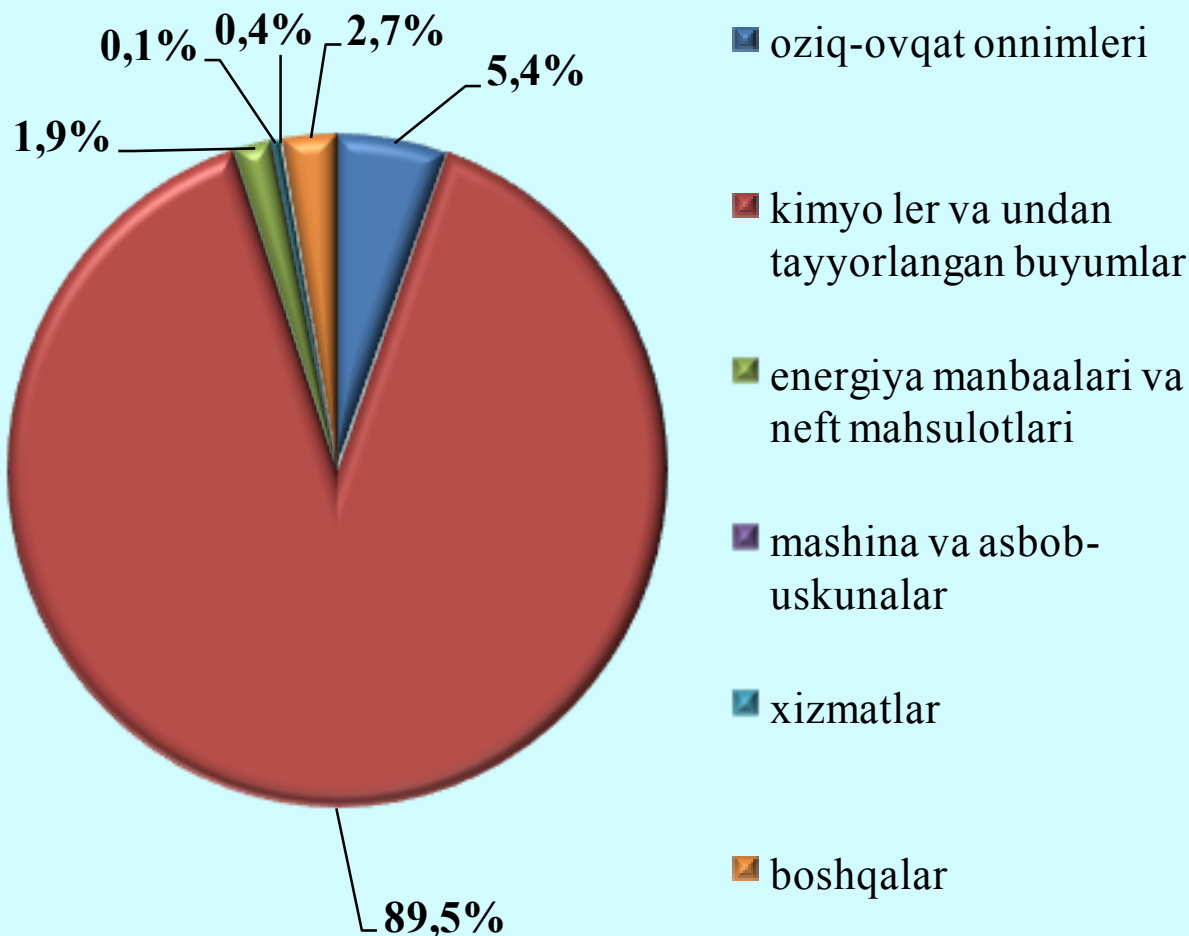
# Tashqi savdo

(dastlabki ma'lumot)

2018 yil yanvar-iyul

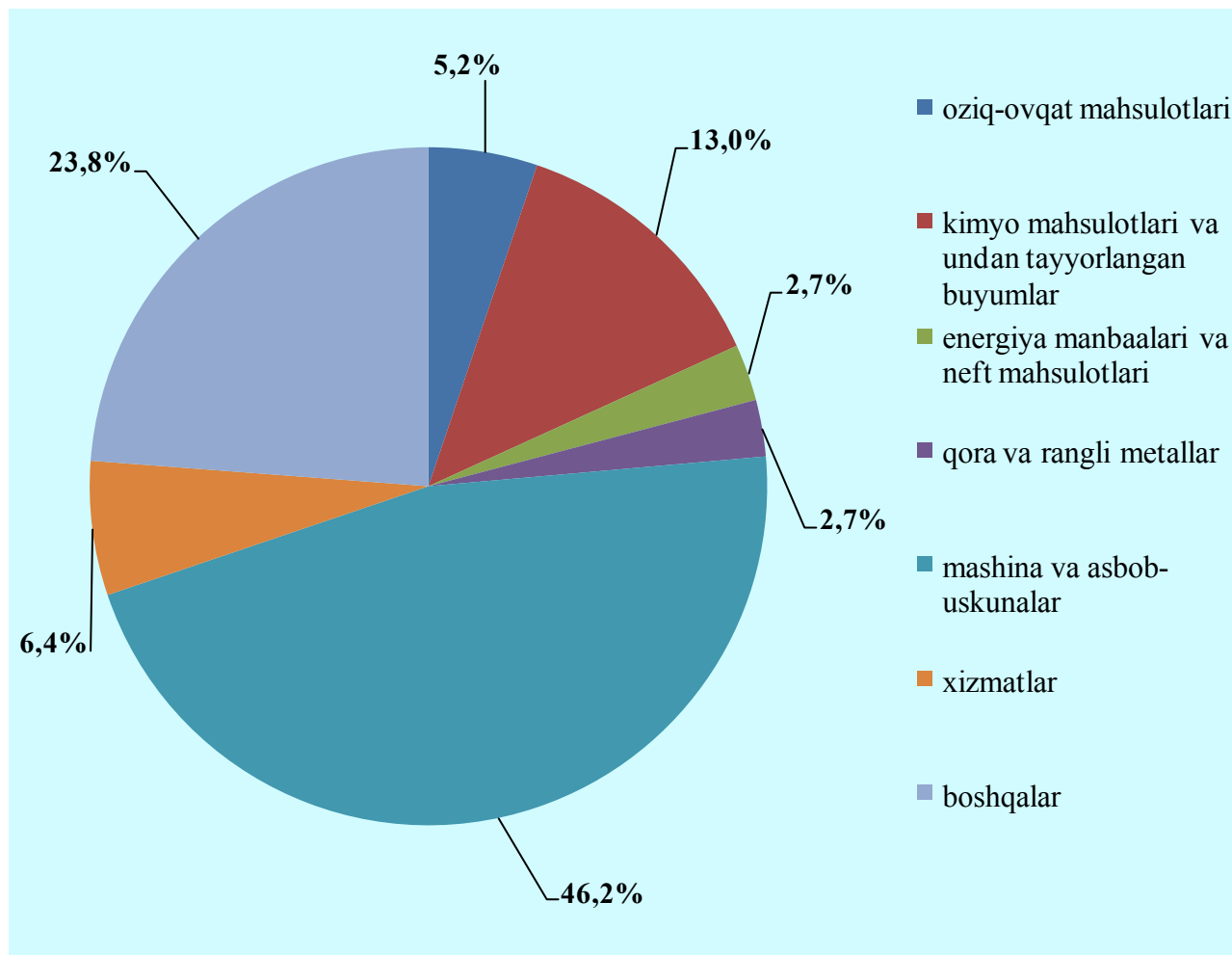
Respublikada tashqi savdo aylanmasi 2018 yil yanvar-iyul oylarida 412,3 mln. AQSh dollarini, shu jumladan eksport 292,5 mln. AQSh dollarini va import 119,8 mln. AQSh dollarini tashkil qildi. Tashqi savdo aylanmasi saldosini 172,6 mln. AQSh dollarini tashkil etdi.

Oxirgi yillarda Respublikaning eksport tarkibida qariyb barcha tovarlar va xizmatlar guruhlari bo'yicha o'sish kuzatilmoqda.



# Tashqi savdo

Import tarkibining umumiy hajmidan 46,2 foizni mashina, asbob-uskunalar, 23,8 foizini boshqalar va 13,0 foizni kimyo mahsulotlari va undan tayyorlangan buyumlar tashkil qiladi.



## Xizmatlar eksporti



*Eksport tarkibining umumiy hajmidan 0,3 foizni xizmatlar tashkil qiladi, bunda moliyaviy xizmatlari 0,2 foizni va sogliqni saqlash xizmatlari 0,1 foizni tashkil qiladi.*



# Tashqi savdo

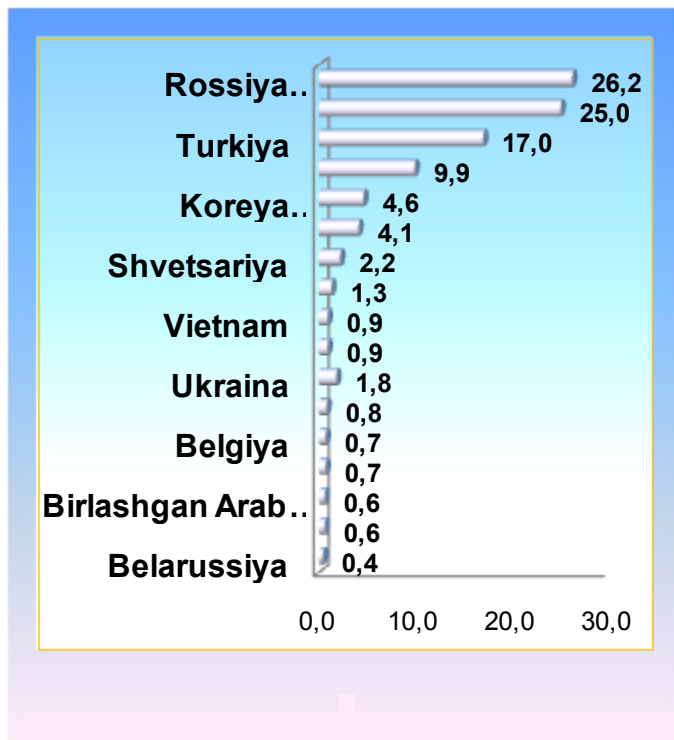
2018 yil yanvar-iyul oylarida tashqi savdo aylanmasi saldosi 172,6 mln.AQSh dollari tashkil qildi, shundan MDH davlatlari bilan 80,2 mln.AQSh dollari va boshqa davlatlar bilan 92,4 mln.AQSh dollari tashkil etdi.

	mln. AQSh dollari	o'tgan yilga nisbatan foizda	umumiy hajmga nisbatan foizda
<b>Eksport</b>	<b>292,5</b>	<b>109,4</b>	<b>100,4</b>
paxta tolasi	-	-	-
oziq-ovqat mahsulotlari	15,8	106,8	5,4
kimyo mahsulotlari va undan tayyorlangan buyumlar	261,7	115,5	89,5
energiya manbaalari va neft mahsulotlari	5,7	82,6	1,9
qora va rangli metallar	-		
mashina va asbob-uskunalar	0,1	100,0	0,1
xizmatlar	1,2	80,0	0,4
boshqalar	8,0	105,3	2,7
<b>Import</b>	<b>119,8</b>	<b>143,6</b>	<b>100,0</b>
oziq-ovqat mahsulotlari	6,3	143,6	5,2
kimyo mahsulotlari va undan tayyorlangan buyumlar	15,6	83,0	13,0
energiya manbaalari va neft mahsulotlari	3,2	91,4	2,7
qora va rangli metallar	3,2	177,8	2,7
mashina va asbob-uskunalar	55,3	173,9	46,2
xizmatlar	7,7	175,0	6,4
boshqalar	28,6	133,6	23,8

# Tashqi savdo

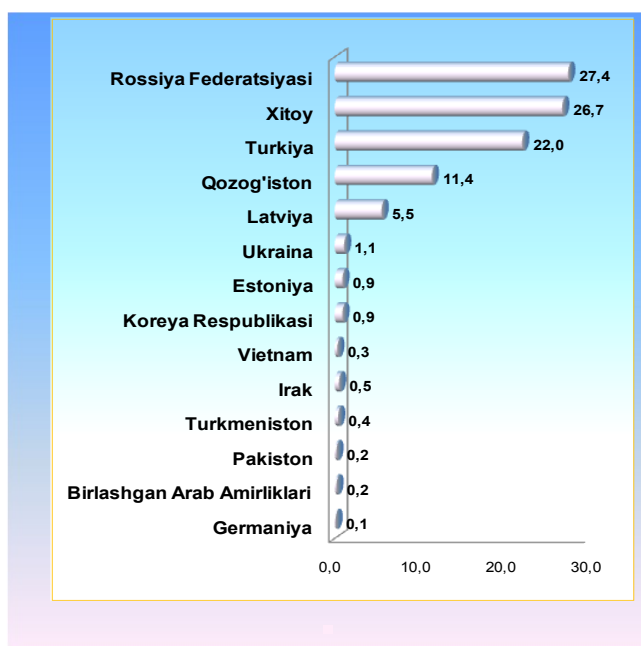
## 2018 yil yanvar-iyul oyida respublika tashqi savdo aylanmasida eng katta ulushga ega bo'lgan mamlakatlar, foizda

MDH davlatlari orasida Rossiya, Qozog'iston va Ukraina davlatlari tashqi savdo aylanmasida asosiy xamkorlar hisoblanib, ularning jami tashqi savdo aylanmasidagi ulushi 37,4 foizni tashkil qildi, boshqa davlatlar orasida Xitoy, Turkiya, Koreya Respublikasi, Vietnam, Afg'oniston, Eron, Xindiston, Latviya, davlatlari hisoblanadi va ularning ulushi 52,1 foizni tashkil qildi.

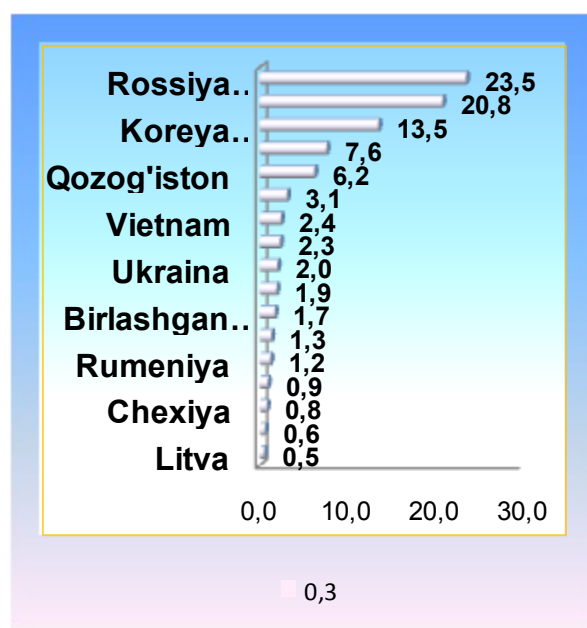


## Jami eksport-import hajmida eng katta ulushga ega bo'lgan mamlakatlar, foizda

### Eksport



### Import



# Tashqi savdo

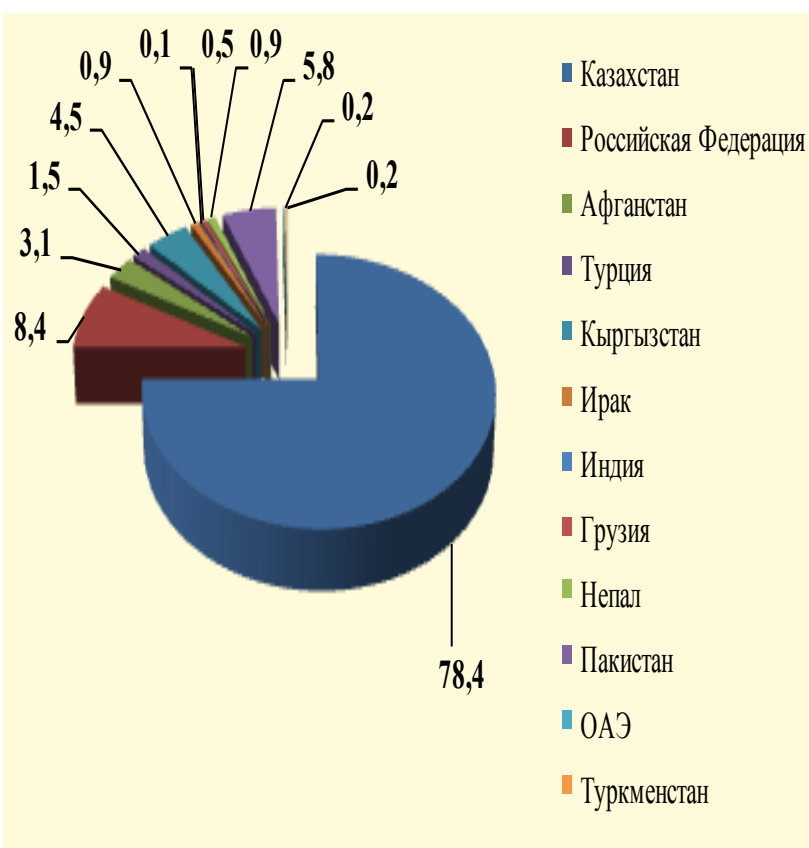
Meva-sabzavot mahsulotlari va ularni qayta ishlash eksport xajmi 3,4 mln. AQSh dollarini tashkil qildi. Meva-sabzavot mahsulotlari va ularni qayta ishlash eksport hajmida 75,5 foizni sabzavotlar, 1,6 foizni mevalar, 1,8 foizni araxis va 1,4 foizni qayta ishlangan meva va sabzavot mahsulotlari tashkil qiladi.

Tashqi savdo aylanmasida asosiy hamkor davlatlar Qozog'iston (umumiy hajmdan 78,4 foiz), Pokiston (5,8 foiz), Afg'oniston (3,1 foiz) va Rossiya (8,4 foiz) hisoblanadi.



**Yirik hamkor davlatlar bo'yicha meva-sabzavot mahsulotlari va ularni qayta ishlashning eksportdagi ulushi, foizda**

**Eksport tarkibining umumiy hajmidan 1,4 foizni meva-sabzavot mahsulotlari va ularni qayta ishlash tashkil qiladi**



Qoraqalpog'iston Respublikasi statistika boshqarmasi  
Tashqi iqtisodiy faoliyat va savdo statistikasi bo'limi  
Nashr uchun mas'ul: D.Qalnarov  
(0371) 230-82-06