

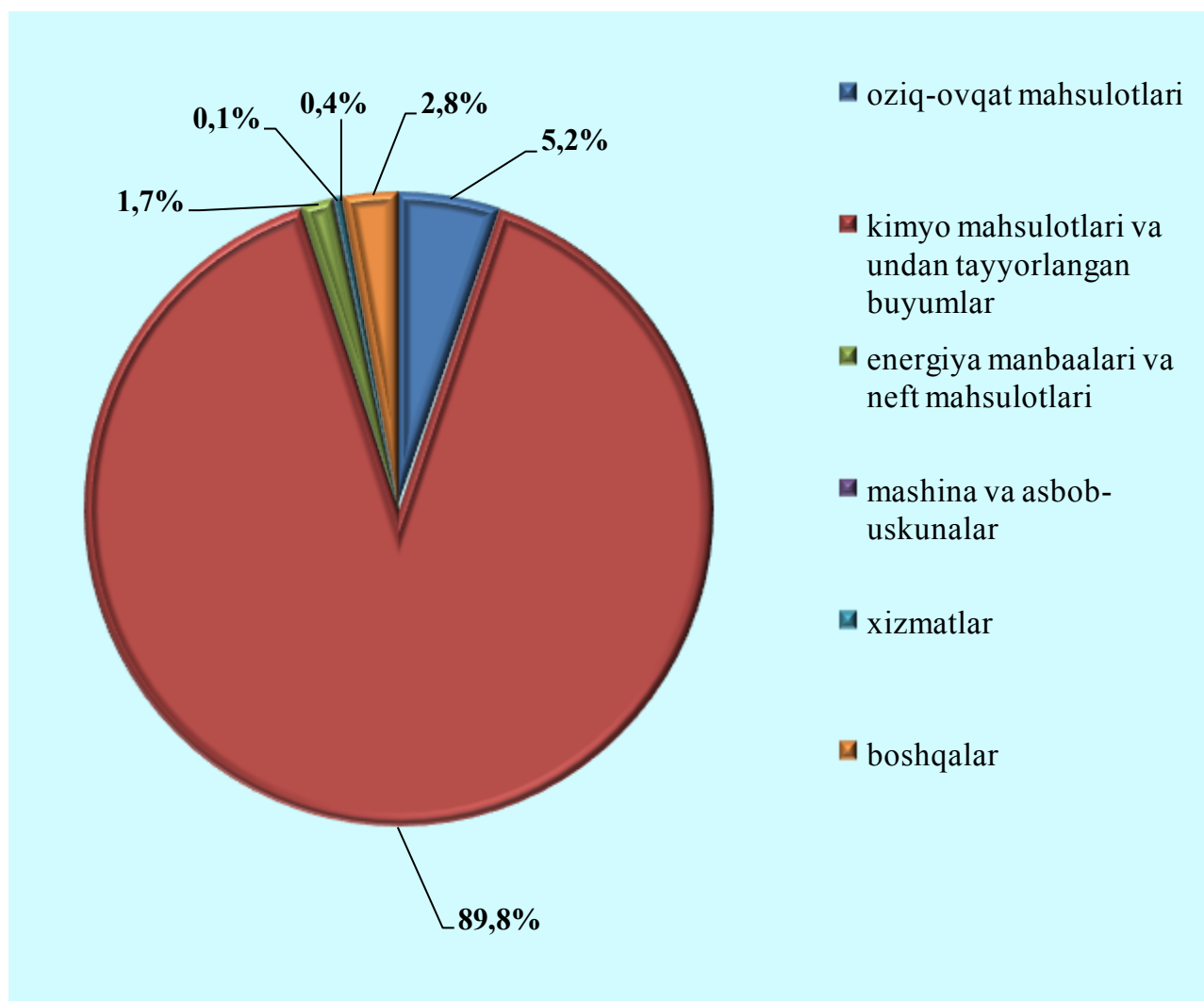
Tashqi savdo

(dastlabki ma'lumot)

2018 yil yanvar-iyun

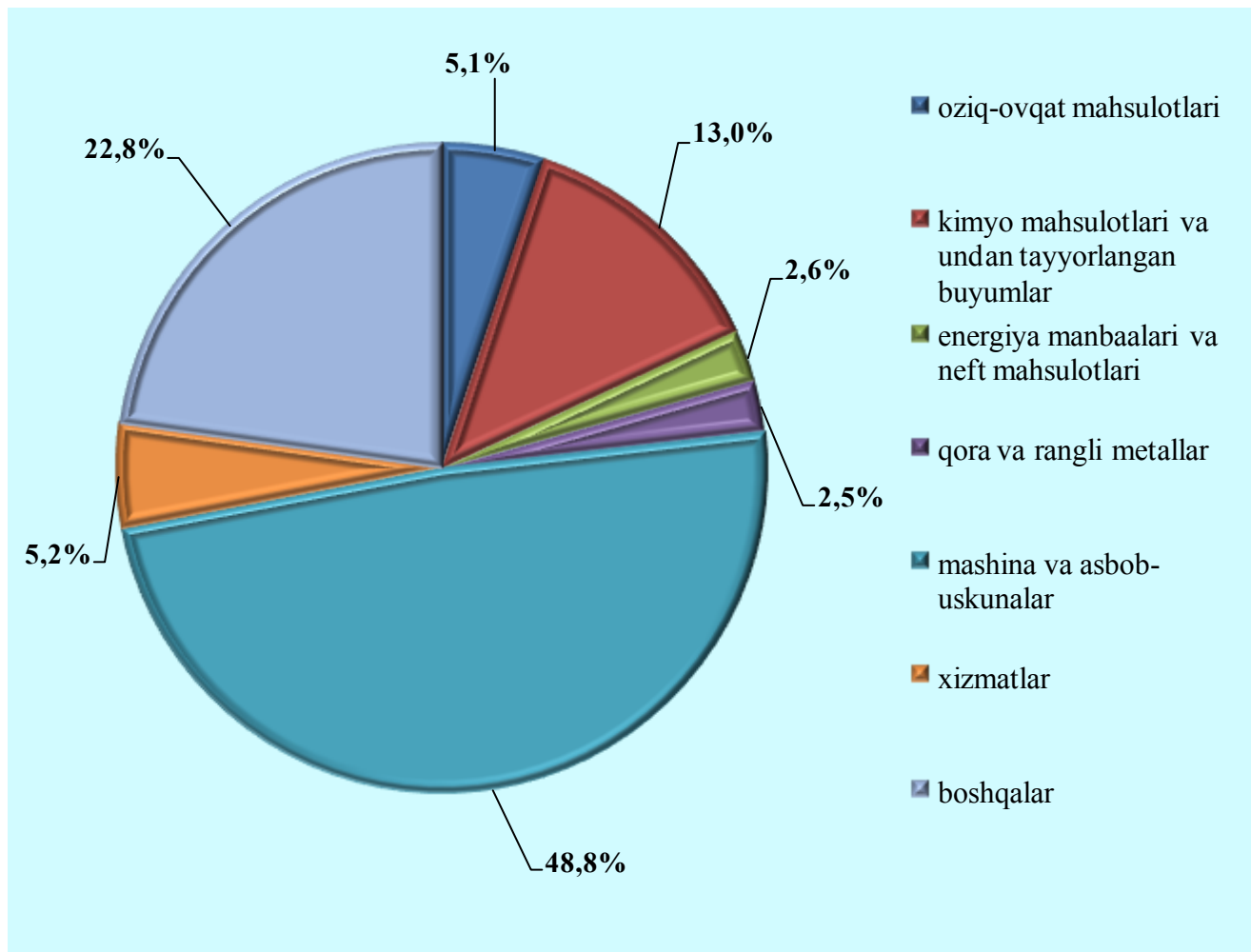
Respublikada tashqi savdo aylanmasi 2018 yil yanvar-iyun oylarida 359,9 mln. AQSh dollarini, shu jumladan eksport 254,6 mln. AQSh dollarini va import 105,3 mln. AQSh dollarini tashkil qildi. Tashqi savdo aylanmasi saldosini 149,2 mln. AQSh dollarini tashkil etdi.

Oxirgi yillarda Respublikaning eksport tarkibida qariyb barcha tovarlar va xizmatlar guruhlarini bo'yicha o'sish kuzatilmoqda.



Tashqi savdo

Import tarkibining umumiy hajmidan 48,8 foizni mashina, asbob-uskunalar, 22,8 foizini boshqalar va 13,0 foizni kimyo mahsulotlari va undan tayyorlangan buyumlar tashkil qiladi.



Xizmatlar eksporti



Eksport tarkibining umumiy hajmidan 0,3 foizni xizmatlar tashkil qiladi, bunda moliyaviy xizmatlari 0,2 foizni va sogliqni saqlash xizmatlari 0,1 foizni tashkil qiladi.



Tashqi savdo

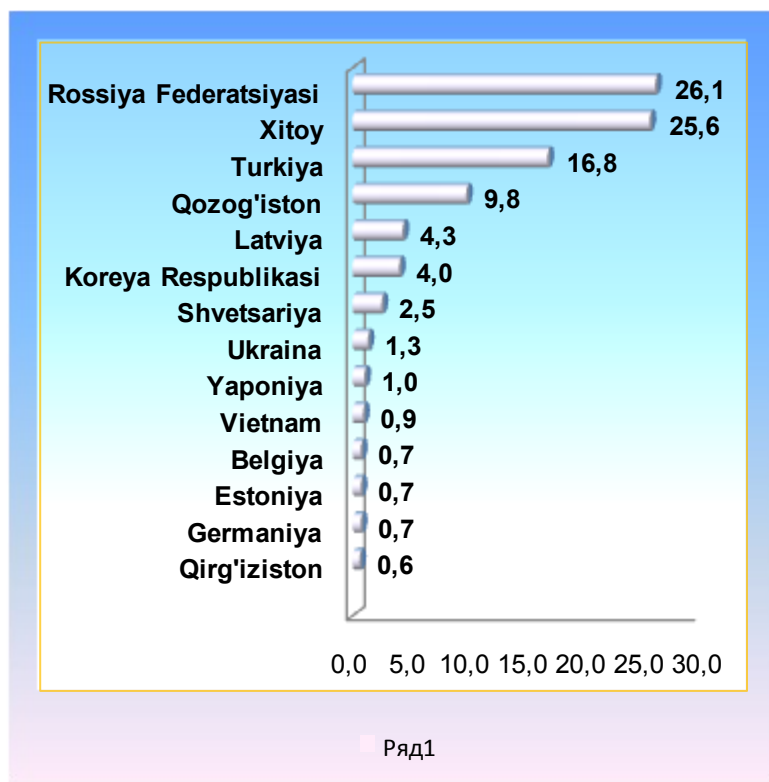
2018 yil yanvar-iyun oylarida tashqi savdo aylanmasi saldosi 149,2 mln.AQSh dollari tashkil qildi, shundan MDH davlatlari bilan 71,1 mln.AQSh dollari va boshqa davlatlar bilan 78,1 mln.AQSh dollari tashkil etdi.

	mln. AQSh dollari	o'tgan yilga nisbatan foizda	umumiy hajmga nisbatan foizda
Eksport	254,6	109,7	100,0
paxta tolasi	-	-	-
oziq-ovqat mahsulotlari	13,3	110,0	5,2
kimyo mahsulotlari va undan tayyorlangan buyumlar	228,6	115,8	89,8
energiya manbaalari va neft mahsulotlari	4,4	79,7	1,7
qora va rangli metallar	-	-	-
mashina va asbob-uskunalar	0,1	19,8p	0,1
xizmatlar	1,0	77,1	0,4
boshqalar	7,2	112,9	2,8
Import	105,3	148,2	100,0
oziq-ovqat mahsulotlari	5,3	3,0m	5,1
kimyo mahsulotlari va undan tayyorlangan buyumlar	13,7	100,4	13,0
energiya manbaalari va neft mahsulotlari	2,8	95,5	2,6
qora va rangli metallar	2,6	168,6	2,5
mashina va asbob-uskunalar	51,4	179,5	48,8
xizmatlar	5,4	126,3	5,2
boshqalar	24,1	131,8	22,8

Tashqi savdo

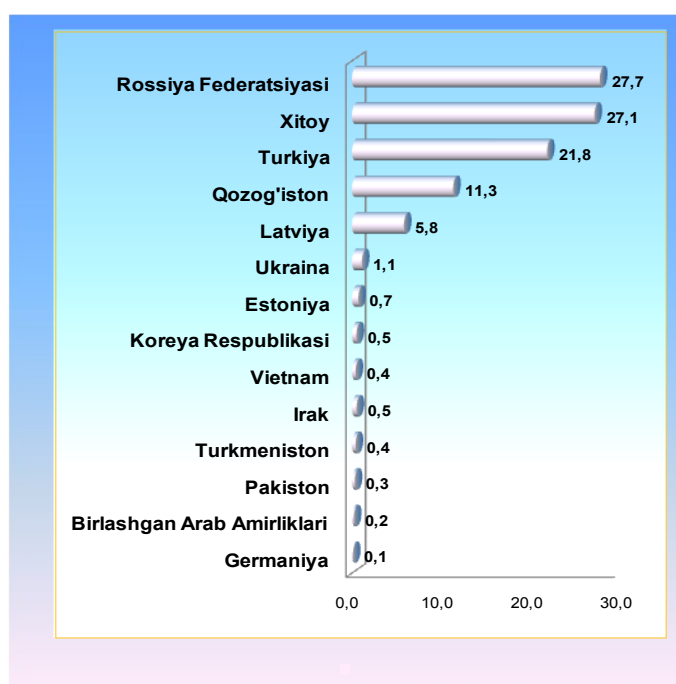
2018 yil yanvar-aprel oyida respublika tashqi savdo aylanmasida eng katta ulushga ega bo'lgan mamlakatlar, foizda

MDH davlatlari orasida Rossiya, Qozog'iston, Xitoy va Ukraina davlatlari tashqi savdo aylanmasida asosiy xamkorlar hisoblanib, ularning jami tashqi savdo aylanmasidagi ulushi 37,2 foizni tashkil qildi, boshqa davlatlar orasida Xitoy, Turkiya, Koreya Respublikasi, Vietnam, Afg'oniston, Eron, Xindiston, Latviya, davlatlari hisoblanadi va ularning ulushi 51,0 foizni tashkil qildi.

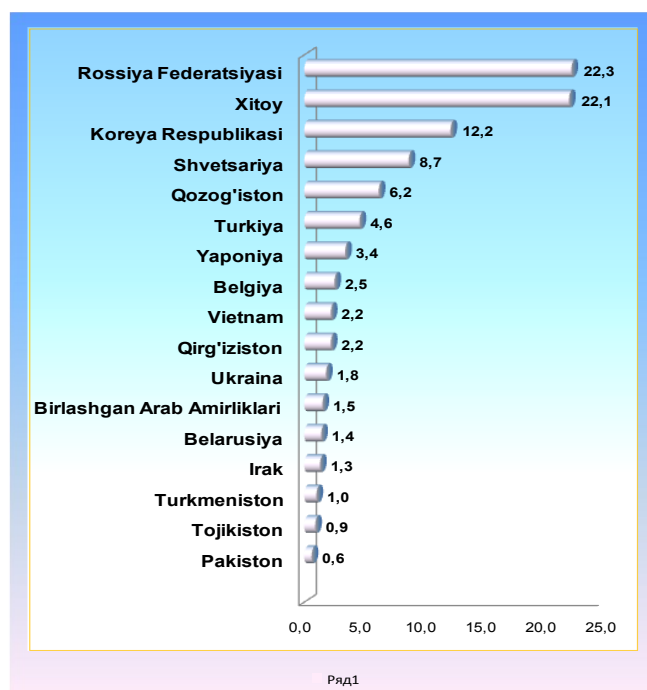


Jami eksport-import hajmida eng katta ulushga ega bo'lgan mamlakatlar, foizda

Eksport



Import



Tashqi savdo

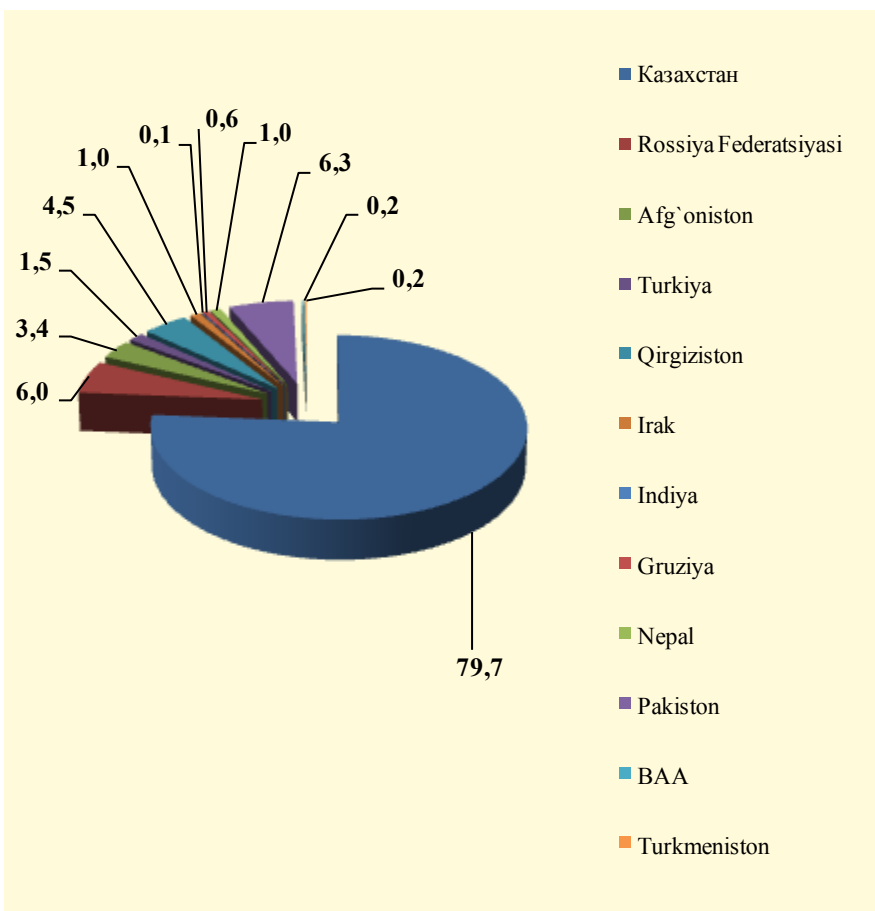
Meva-sabzavot mahsulotlari va ularni qayta ishlash eksport xajmi 3,1 mln. AQSh dollarini tashkil qildi. Meva-sabzavot mahsulotlari va ularni qayta ishlash eksport hajmida 80,5 foizni sabzavotlar, 0,1 foizni mevalar, 2,0 foizni araxis va 1,5 foizni qayta ishlangan meva va sabzavot mahsulotlari tashkil qiladi.

Tashqi savdo aylanmasida asosiy hamkor davlatlar Qozog`iston (umumiy hajmdan 79,7 foiz), Pokiston (6,3 foiz), Afg`oniston (3,4 foiz) va Rossiya (6,0 foiz) hisoblanadi.



Yirik hamkor davlatlar bo'yicha meva-sabzavot mahsulotlari va ularni qayta ishlashning eksportdagi ulushi, foizda

Eksport tarkibining umumiy hajmidan 1,4 foizni meva-sabzavot mahsulotlari va ularni qayta ishlash tashkil qiladi



Qoraqalpog`iston Respublikasi statistika boshqarmasi
Tashqi iqtisodiy faoliyat va savdo statistikasi bo'limi
Nashr uchun mas'ul: D.Qalnazarov
(0371) 230-82-06