



Tashqi savdo

(dastlabki ma'lumot)

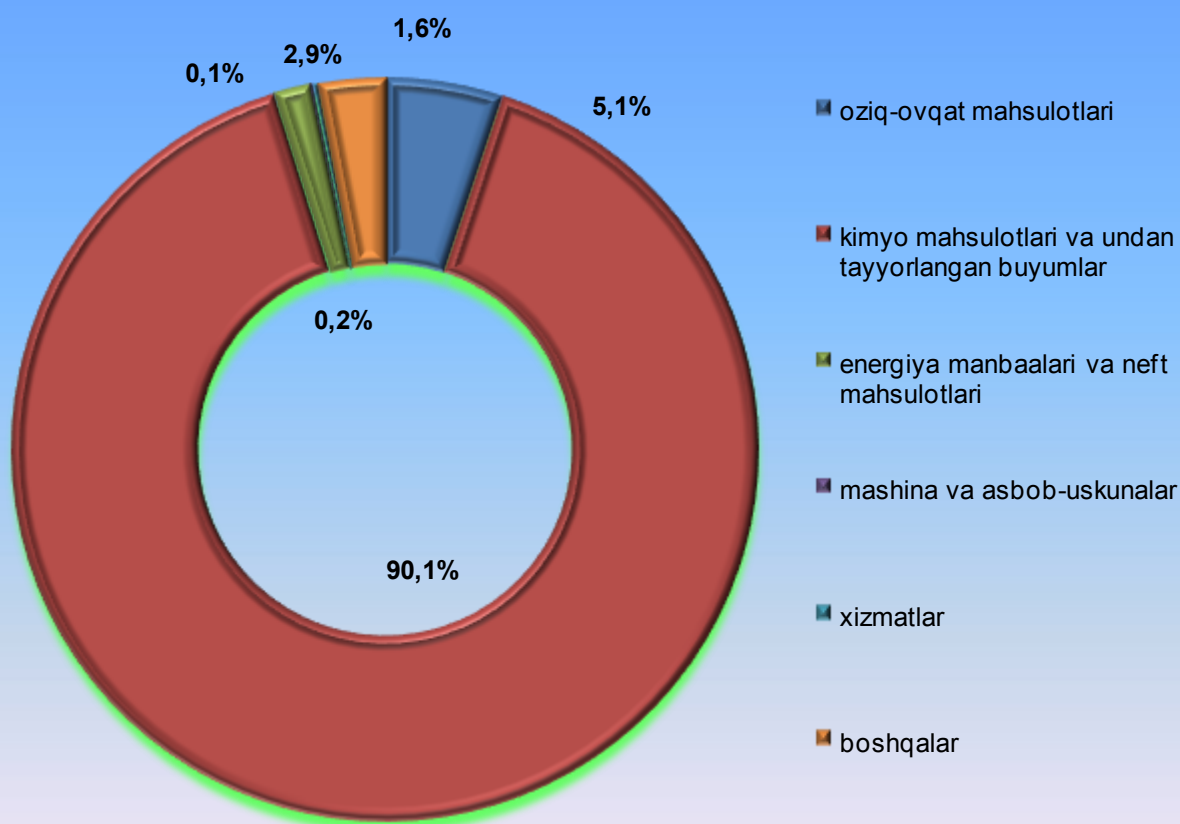
2018 yil yanvar-mart

Respublikada tashqi savdo aylanmasi 2018 yil yanvar-mart oylarida 171,2 mln. AQSh dollarini, shu jumladan eksport 124,4 mln. AQSh dollarini va import 46,8 mln. AQSh dollarini tashkil qildi. Tashqi savdo aylanmasi saldosi 76,6 mln. AQSh dollarini tashkil etdi.

Oxirgi yillarda Respublikaning eksport tarkibida qariyb barcha tovarlar va xizmatlar guruhlari bo'yicha o'sish kuzatilmoqda.

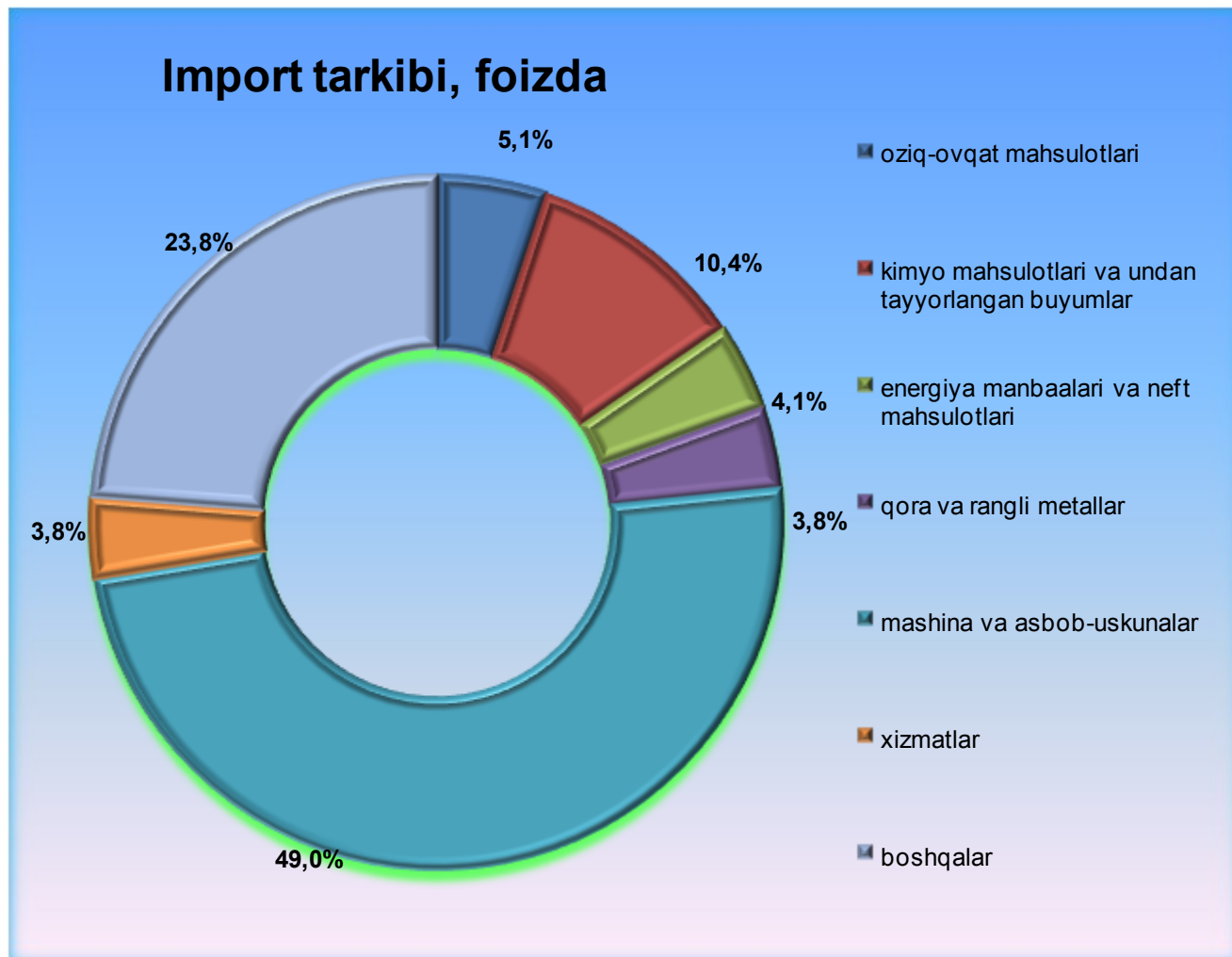
Ximiya mahsulotlaridan polipropilen mahsulotlari eksporti 22,3 foizga, polietilen mahsulotlari eksporti 23,8 foizga usti.

Eksport tarkibi, foizda



Tashqi savdo

Import tarkibining umumiy hajmidan 49,0 foizni mashina, asbob-uskunalar, 23,8 foizini boshqalar va 10,4 foizni kimyo mahsulotlari va undan tayyorlangan buyumlar tashkil qiladi.



Xizmatlar eksporti



Eksport tarkibining umumiy hajmidan 0,2 foizni xizmatlar tashkil qiladi, bunda moliyaviy xizmatlari 0,2 foizni va sogliqni saqlash xizmatlari 0,1 foizni tashkil qiladi.



Tashqi savdo

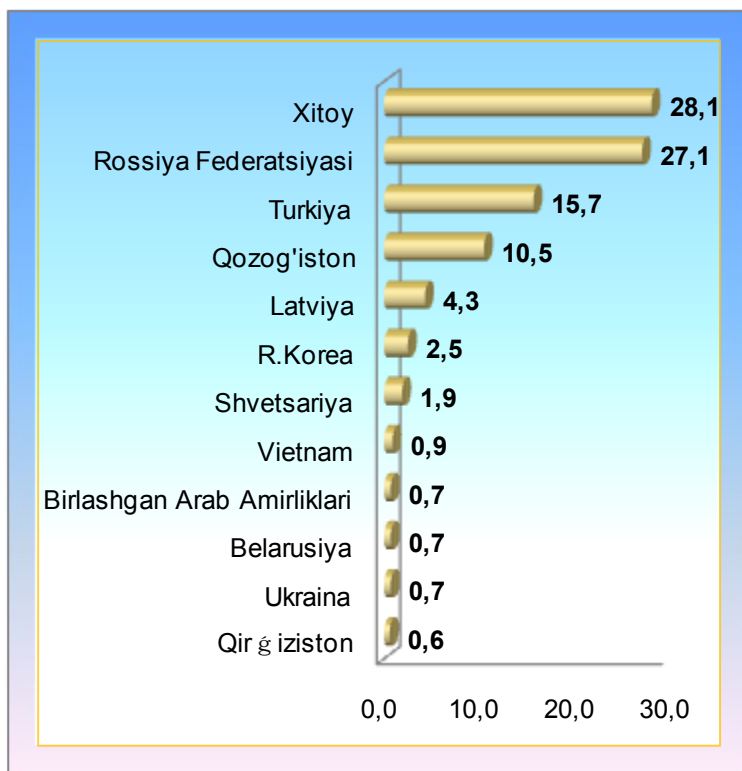
2018 yil yanvar-mart oylarida tashqi savdo aylanmasi saldosi 77,6 mln.AQSh dollari tashkil qildi, shundan MDH davlatlari bilan 35,4 mln.AQSh dollari va boshqa davlatlar bilan 42,2 mln.AQSh dollari tashkil etdi.

	mln. AQSh dollari	o'tgan yilga nisbatan foizda	umumiy hajmga nisbatan foizda
Eksport	124,4	107,9	100,0
paxta tolasi	-	-	-
oziq-ovqat mahsulotlari	6,3	114,6	5,1
kimyo mahsulotlari va undan tayyorlangan buyumlar	112,0	114,6	90,1
energiya manbaalari va neft mahsulotlari	2,0	80,1	1,6
qora va rangli metallar	-	-	-
mashina va asbob-uskunalar	0,1	-	0,1
xizmatlar	0,3	36,9	0,2
boshqalar	3,7	161,2	2,9
Import	46,8	135,8	100,0
oziq-ovqat mahsulotlari	2,4	3,9m	5,1
kimyo mahsulotlari va undan tayyorlangan buyumlar	4,9	85,6	10,4
energiya manbaalari va neft mahsulotlari	1,9	173,2	4,0
qora va rangli metallar	1,8	2,1m	3,8
mashina va asbob-uskunalar	22,9	146,8	49,0
xizmatlar	1,8	51,9	3,8
boshqalar	11,1	155,0	23,8

Tashqi savdo

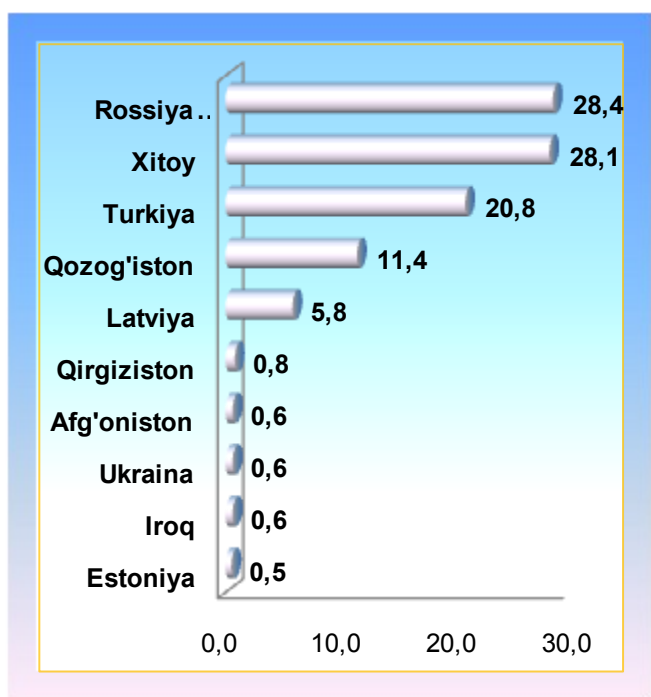
2018 yil yanvar-mart oyida respublika tashqi savdo aylanmasida eng katta ulushga ega bo'lgan mamlakatlar, foizda

MDH davlatlari orasida Rossiya, Qozog'iston, Qozog'iston va Ukraina davlatlari tashqi savdo aylanmasida asosiy xamkorlar hisoblanib, ularning jami tashqi savdo aylanmasidagi ulushi 38,3 foizni tashkil qildi, boshqa davlatlar orasida Xitoy, Turkiya, Koreya Respublikasi, Vietnam, Afg'oniston, Eron, Xindiston, Latviya, davlatlari hisoblanadi va ularning ulushi 47,7 foizni tashkil qildi.

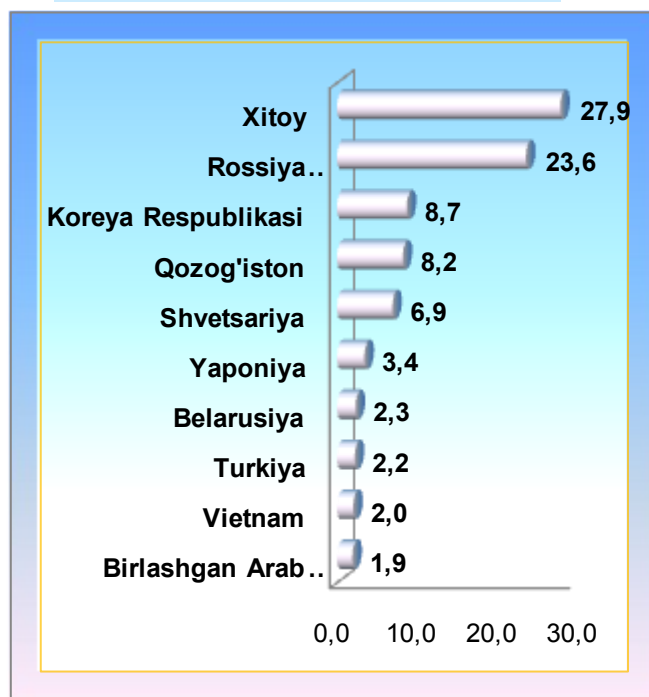


Jami eksport-import hajmida eng katta ulushga ega bo'lgan mamlakatlar, foizda

Eksport



Import



Tashqi savdo

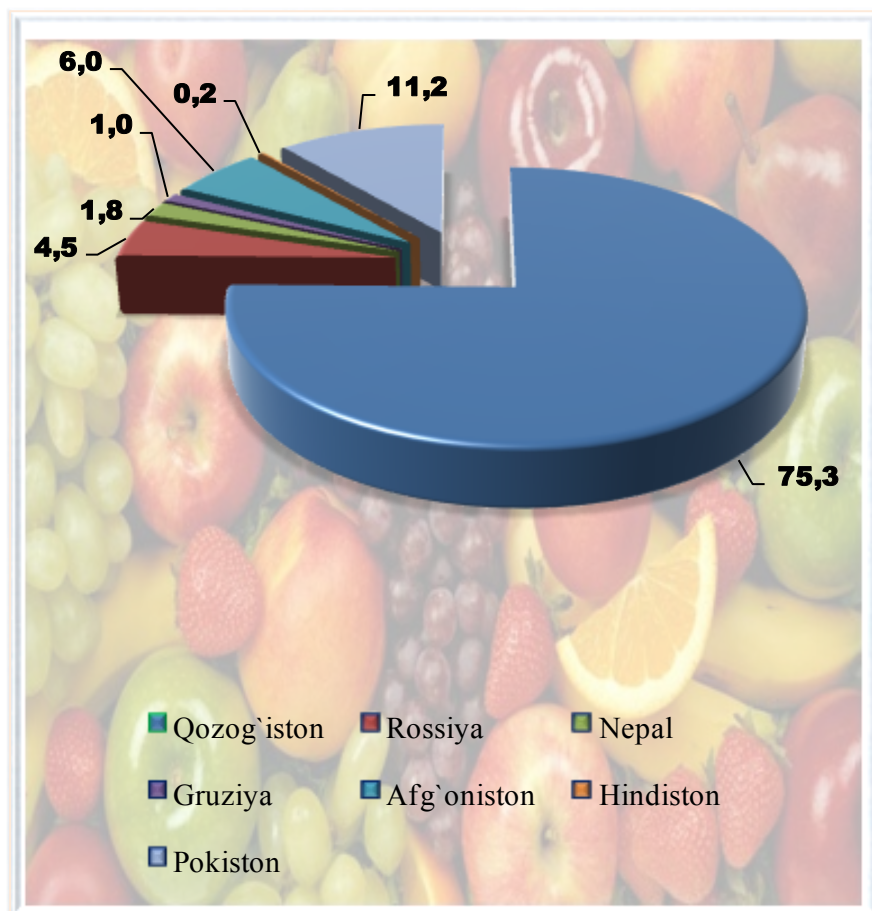
Meva-sabzavot mahsulotlari va ularni qayta ishlash eksport xajmi 1,7 mln. AQSh dollarini tashkil qildi. Meva-sabzavot mahsulotlari va ularni qayta ishlash eksport hajmida 1,4 foizni sabzavotlar, 1,9 foizni uzum va 5,8 foizni qayta ishlangan meva va sabzavot mahsulotlari tashkil qiladi.

Tashqi savdo aylanmasida asosiy hamkor davlatlar Qozog`iston (umumiy hajmdan 75,3 foiz), Pokiston (11,2 foiz), Afg`oniston (6,0 foiz) va Rossiya (4,5 foiz) hisoblanadi.



Yirik hamkor davlatlar bo'yicha meva-sabzavot mahsulotlari va ularni qayta ishlashning eksportdagi ulushi, foizda

Eksport tarkibining umumiy hajmidan 1,4 foizni meva-sabzavot mahsulotlari va ularni qayta ishlash tashkil qiladi



Qoraqalpog`iston Respublikasi statistika boshqarmasi
Ishbilarmonlik muhiti kuzatuvlari,
tadbirkorlikni rivojlantirish, tashqi
iqtisodiy faoliyat va savdo statistikasi bo`limi
Nashr uchun mas`ul: R.Sharibaev
(0371) 230-82-06