



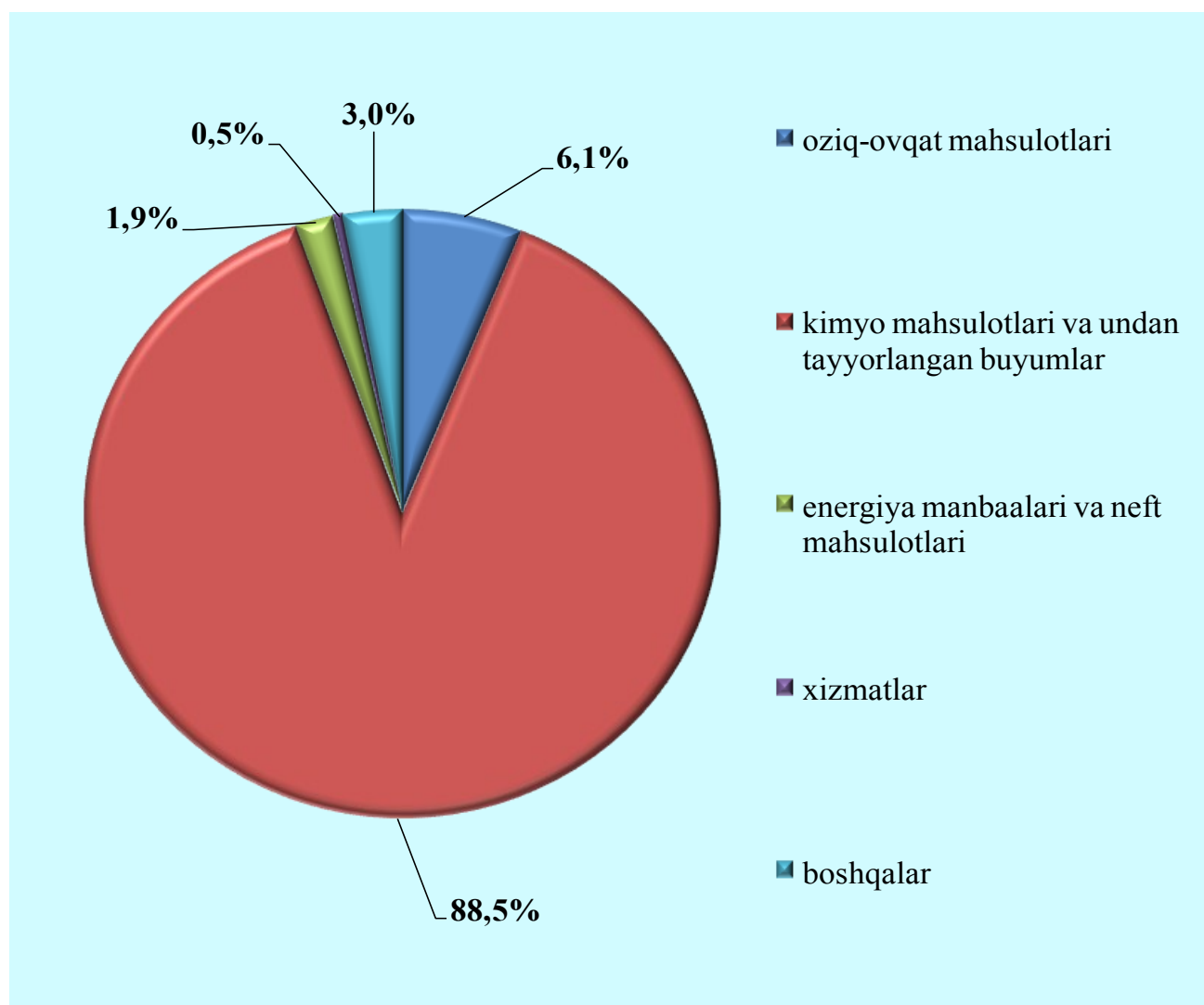
Tashqi savdo

(dastlabki ma'lumot)

2018 yil yanvar-oktyabr

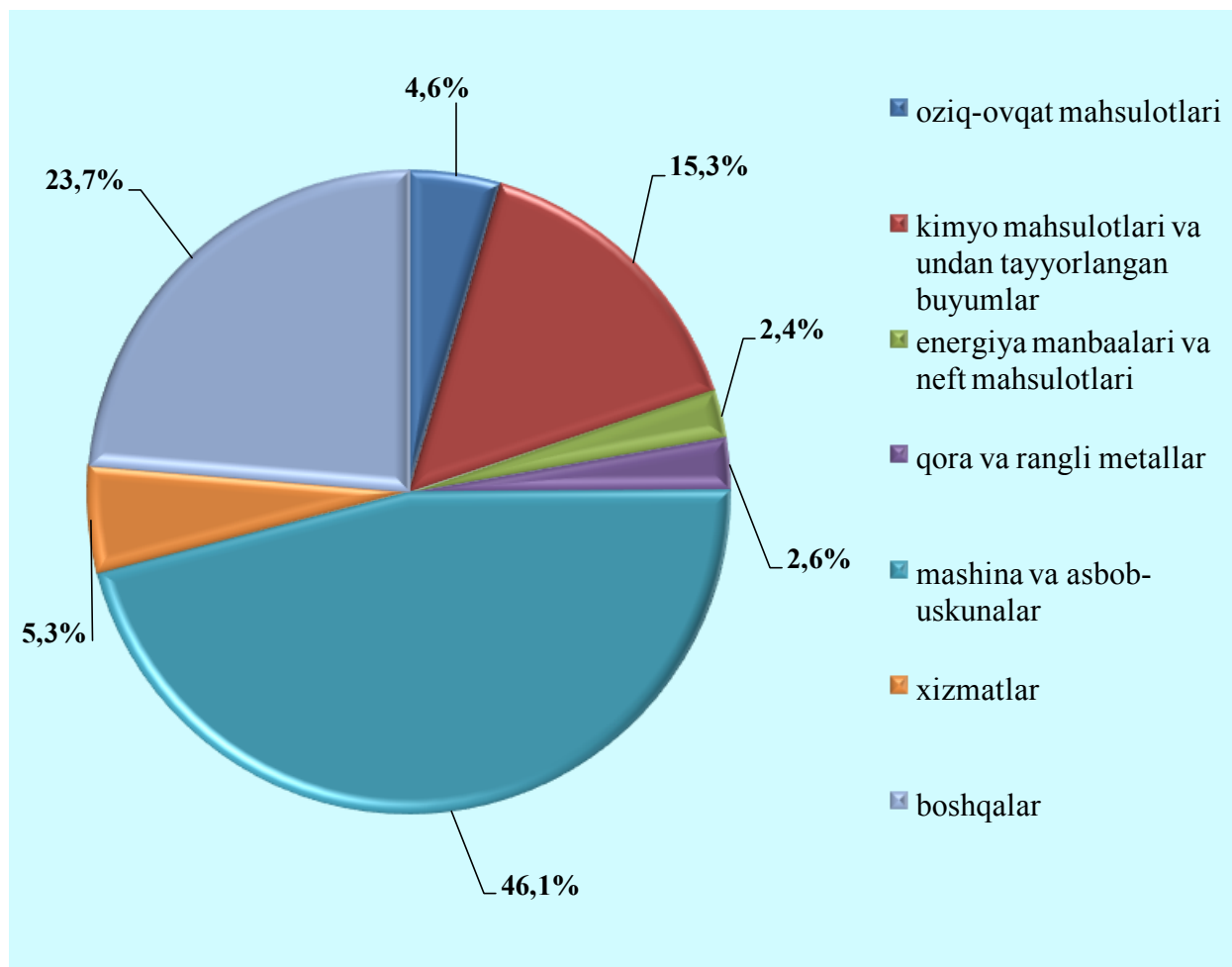
Respublikada tashqi savdo aylanmasi 2018 yil yanvar-oktyabr oylarida 589,0 mln. AQSh dollarini, shu jumladan eksport 383,7 mln. AQSh dollarini va import 205,3 mln. AQSh dollarini tashkil qildi. Tashqi savdo aylanmasi saldosı 178,4 mln. AQSh dollarini tashkil etdi.

Oxirgi yillarda Respublikaning eksport tarkibida qariyb barcha tovarlar va xizmatlar guruhlari bo'yicha o'sish kuzatilmoqda.



Tashqi savdo

Import tarkibining umumiy hajmidan 46,1 foizni mashina, asbob-uskunalar, 23,7 foizini boshqalar va 15,3 foizni kimyo mahsulotlari va undan tayyorlangan buyumlar tashkil qiladi.



Xizmatlar eksporti



Eksport tarkibining umumiy hajmidan 0,5 foizni xizmatlar tashkil qiladi, bunda moliyaviy xizmatlari 0,2 foizni va ta'lim xizmatlari 0,1 foizni tashkil qiladi.



Tashqi savdo

2018 yil yanvar-oktyabr oylarida tashqi savdo aylanmasi saldosi **178,4** mln.AQSh dollari tashkil qildi, shundan MDH davlatlari bilan **92,9** mln.AQSh dollari va boshqa davlatlar bilan **85,5** mln.AQSh dollari tashkil etdi.

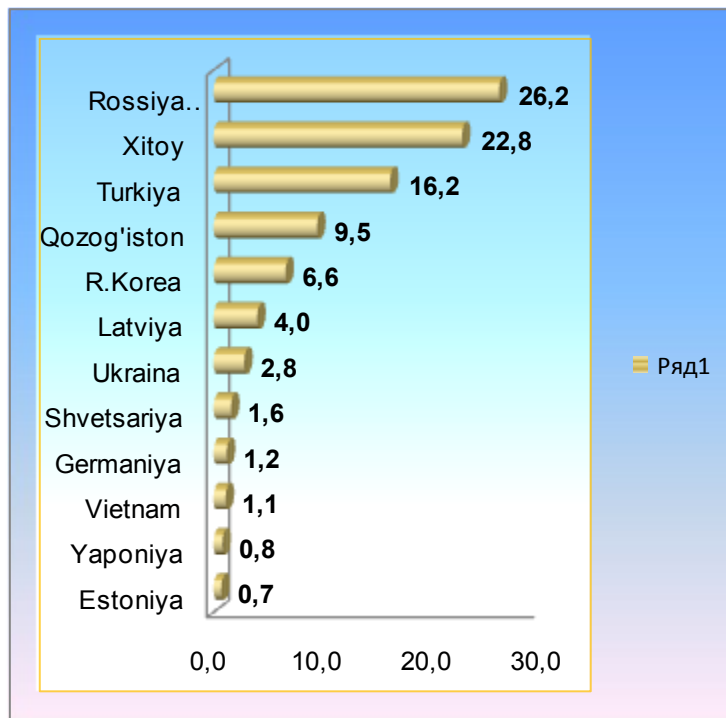
2018 yilning yanvar-oktyabr oylarida respublikaning tashqi savdo aylanmasi quyidagi malumotlarda tavsiflanadi:

	mln. AQSh dollari	o`tgan yilga nisbatan foizda	umumiy hajmga nisbatan foizda
Eksport	383,7	100,8	100,0
paxta tolasi	-	-	-
oziq-ovqat mahsulotlari	23,4	112,6	6,1
kimyo mahsulotlari va undan tayyorlangan buyumlar	339,4	103,3	88,5
energiya manbaalari va neft mahsulotlari	7,4	79,4	1,9
qora va rangli metallar			
mashina va asbob-uskunalar	0,1	20,7b	-
xizmatlar	2,0	99,8	0,5
boshqalar	11,4	110,0	3,0
Import	205,3	154,1	100,0
oziq-ovqat mahsulotlari	9,5	3,9b	4,6
kimyo mahsulotlari va undan tayyorlangan buyumlar	31,3	110,3	15,3
energiya manbaalari va neft mahsulotlari	4,9	107,0	2,4
qora va rangli metallar	5,5	117,7	2,6
mashina va asbob-uskunalar	94,6	135,8	46,1
xizmatlar	10,8	155,3	5,3
boshqalar	48,7	143,7	23,7

Tashqi savdo

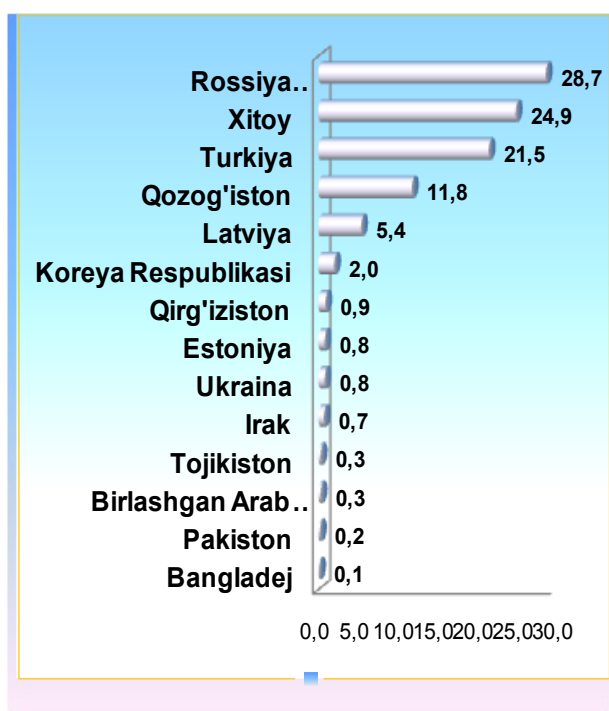
2018 yil yanvar-oktyabr oyida respublika tashqi savdo aylanmasida eng katta ulushga ega bo'lgan mamlakatlar, foizda

MDH davlatlari orasida Rossiya, Xitoy va Turkiya davlatlari tashqi savdo aylanmasida asosiy xamkorlar hisoblanib, ularning jami tashqi savdo aylanmasidagi ulushi 65,3 foizni tashkil qildi, boshqa davlatlar orasida Qozog'iston, Koreya Respublikasi, Latviya, Ukraina, Shvetsariya, Vietnam, Yaponiya, Qirg'iziston, Estoniya, Birlashgan Arab Amirliklari davlatlari hisoblanadi va ularning ulushi 28,2 foizni tashkil qildi.




Jami eksport-import hajmida eng katta ulushga ega bo'lgan mamlakatlar, foizda

Eksport



Import



Tashqi savdo

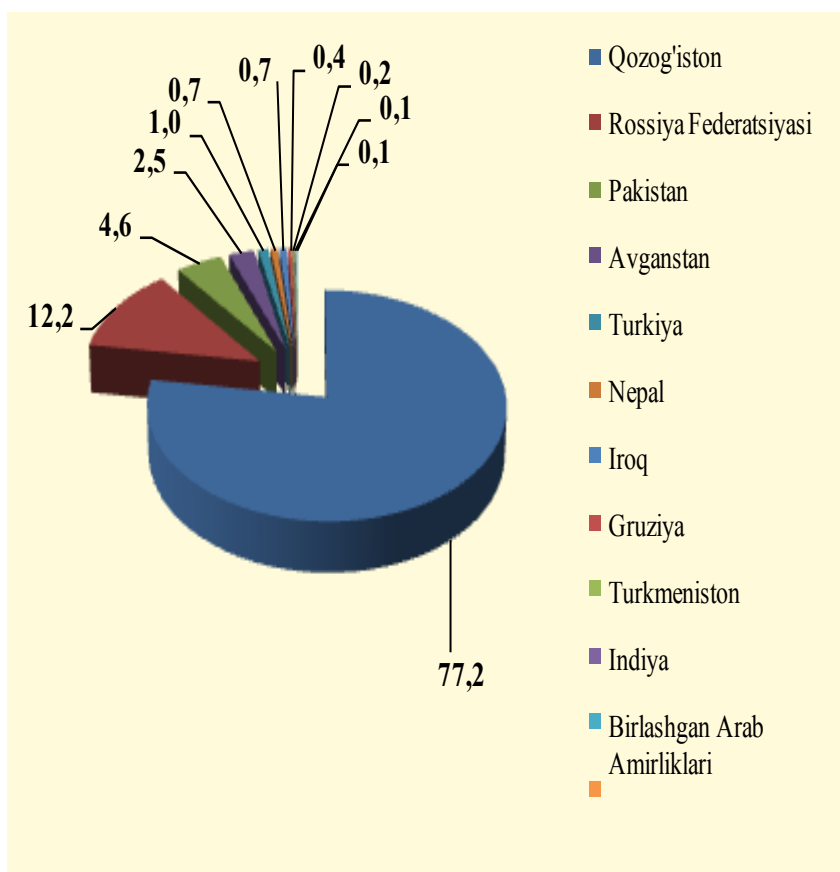
Meva-sabzavot mahsulotlari va ularni qayta ishlash eksport xajmi 4,2 mln. AQSh dollarini tashkil qildi. Meva-sabzavot mahsulotlari va ularni qayta ishlash eksport hajmida 61,0 foizni sabzavotlar, 35,6 foizni mevalar, 1,5 foizni araxis va 1,8 foizni qayta ishlangan meva va sabzavot mahsulotlari tashkil qiladi.

Tashqi savdo aylanmasida asosiy hamkor davlatlar Qozog'iston (umumiy hajmdan 77,2 foiz), Pokiston (4,6 foiz), Afg'oniston (2,5 foiz) va Rossiya (12,2 foiz) hisoblanadi.



Yirik hamkor davlatlar bo'yicha meva-sabzavot mahsulotlari va ularni qayta ishlashning eksportdagi ulushi, foizda

Eksport tarkibining umumiy hajmidan 1,1 foizni meva-sabzavot mahsulotlari va ularni qayta ishlash tashkil qiladi



Qoraqalpog'iston Respublikasi
statistika boshqarmasi
Tashqi iqtisodiy faoliyat va savdo
statistikasi bo'limi
Nashr uchun mas'ul:
D.Qalnazarov
(0371) 230-82-06