



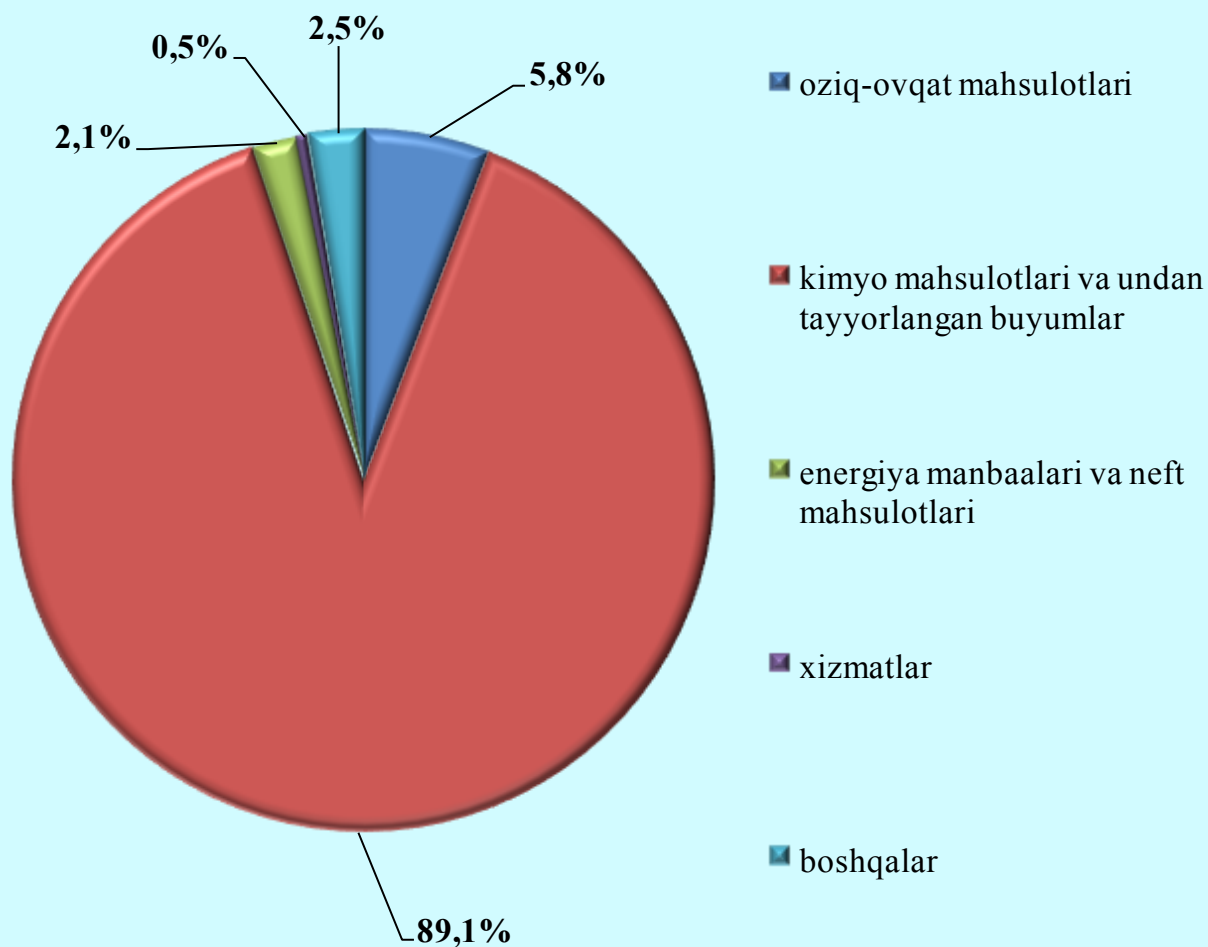
Tashqi savdo

(dastlabki ma'lumot)

2018 yil yanvar-sentyabr

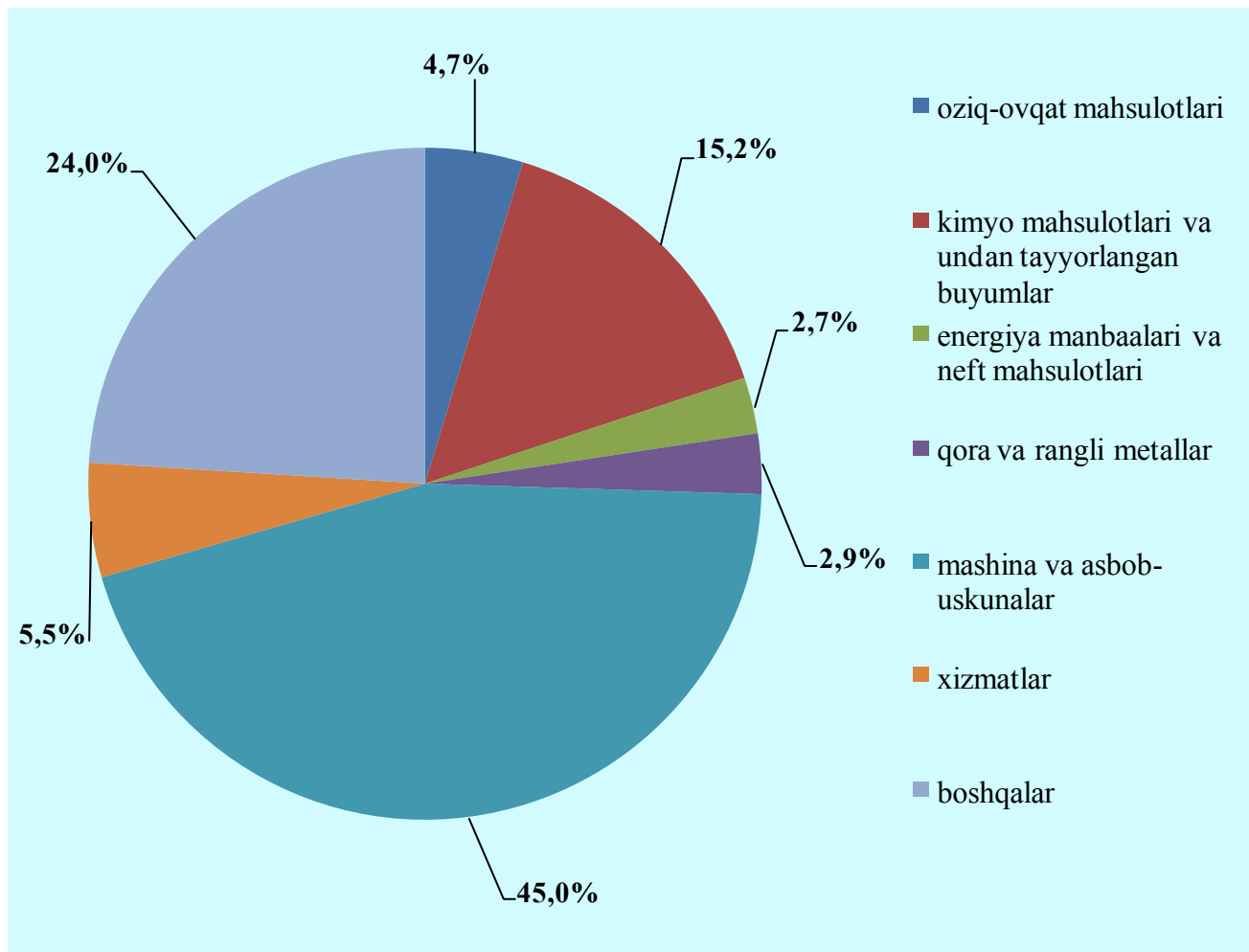
Respublikada tashqi savdo aylanmasi 2018 yil yanvar-sentyabr oylarida 531,9 mln. AQSh dollarini, shu jumladan eksport 355,2 mln. AQSh dollarini va import 176,7 mln. AQSh dollarini tashkil qildi. Tashqi savdo aylanmasi saldosi 178,5 mln. AQSh dollarini tashkil etdi.

Oxirgi yillarda Respublikaning eksport tarkibida qariyb barcha tovarlar va xizmatlar guruhlari bo'yicha o'sish kuzatilmoqda.



Tashqi savdo

Import tarkibining umumiy hajmidan 45,0 foizni mashina, asbob-uskunalar, 24,0 foizini boshqalar va 15,2 foizni kimyo mahsulotlari va undan tayyorlangan buyumlar tashkil qiladi.



Xizmatlar eksporti



Eksport tarkibining umumiy hajmidan 0,5 foizni xizmatlar tashkil qiladi, bunda moliyaviy xizmatlari 0,2 foizni va ta`lim xizmatlari 0,1 foizni tashkil qiladi.



Tashqi savdo

2018 yil yanvar-sentyabr oylarida tashqi savdo aylanmasi saldosi 178,5 mln.AQSh dollari tashkil qildi, shundan MDH davlatlari bilan 211,1 mln.AQSh dollari va boshqa davlatlar bilan 320,8 mln.AQSh dollari tashkil etdi.

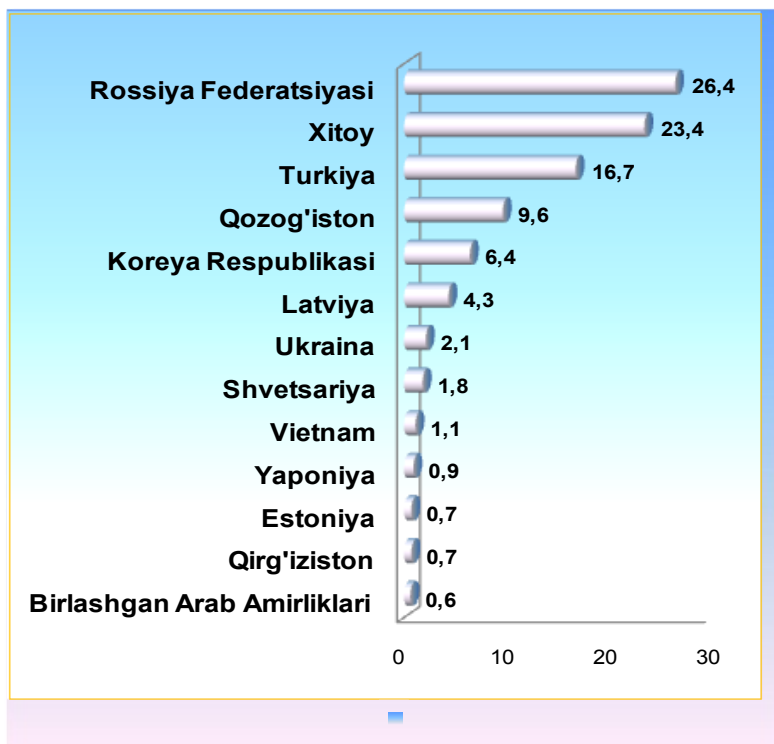
2018 yilning yanvar-sentyabr oylarida respublikaning tashqi savdo aylanmasi quyidagi malumotlarda tavsiflanadi:

	mln. AQSh dollari	o`tgan yilga nisbatan foizda	umumiy hajmga nisbatan foizda
Eksport	355,2	104,7	100,0
paxta tolasi	-	-	-
oziq-ovqat mahsulotlari	20,7	110,5	5,8
kimyo mahsulotlari va undan tayyorlangan buyumlar	316,4	108,8	89,1
energiya manbaalari va neft mahsulotlari	7,4	83,8	2,1
qora va rangli metallar			
mashina va asbob-uskunalar	0,1	19,8b	-
xizmatlar	1,7	94,0	0,5
boshqalar	8,9	91,3	2,5
Import	176,7	163,3	100,0
oziq-ovqat mahsulotlari	8,4	3,9b	4,7
kimyo mahsulotlari va undan tayyorlangan buyumlar	26,9	134,8	15,2
energiya manbaalari va neft mahsulotlari	4,7	134,5	2,7
qora va rangli metallar	5,1	2,1b	2,9
mashina va asbob-uskunalar	79,5	175,1	45,0
xizmatlar	9,7	144,0	5,5
boshqalar	42,4	151,2	24,0

Tashqi savdo

2018 yil yanvar-sentyabr oyida respublika tashqi savdo aylanmasida eng katta ulushga ega bo'lgan mamlakatlar, foizda

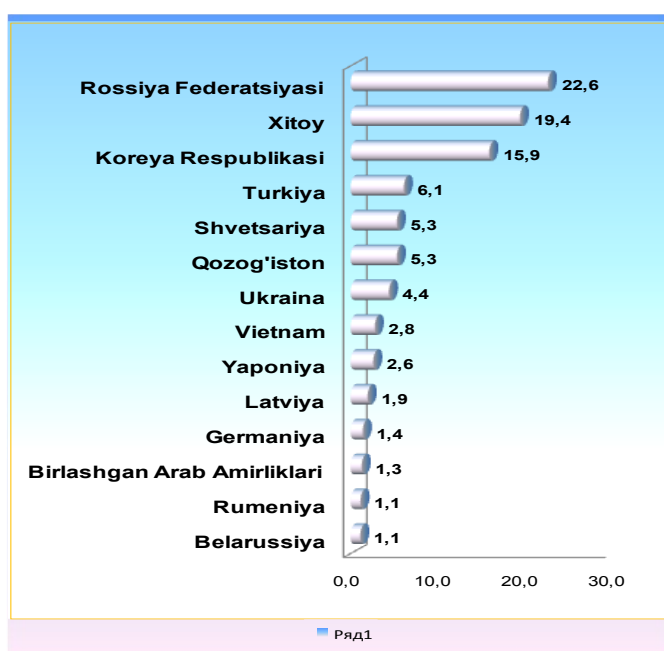
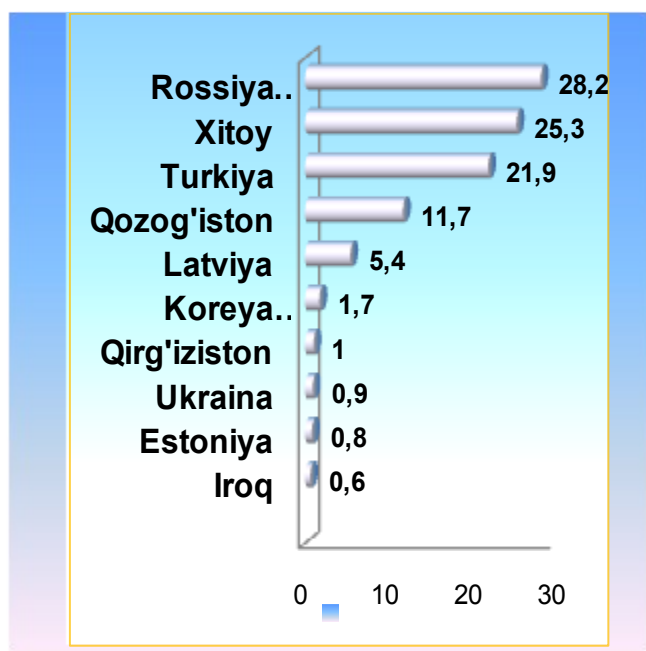
MDH davlatlari orasida Rossiya, Xitoy va Turkiya davlatlari tashqi savdo aylanmasida asosiy xamkorlar hisoblanib, ularning jami tashqi savdo aylanmasidagi ulushi 66,5 foizni tashkil qildi, boshqa davlatlar orasida Qozog'iston, Koreya Respublikasi, Latviya, Ukraina, Shvetsariya, Vietnam, Yaponiya, Qirg'iziston, Estoniya, Birlashgan Arab Amirliklari davlatlari hisoblanadi va ularning ulushi 28,2 foizni tashkil qildi.



Jami eksport-import hajmida eng katta ulushga ega bo'lgan mamlakatlar, foizda

Eksport

Import



Tashqi savdo

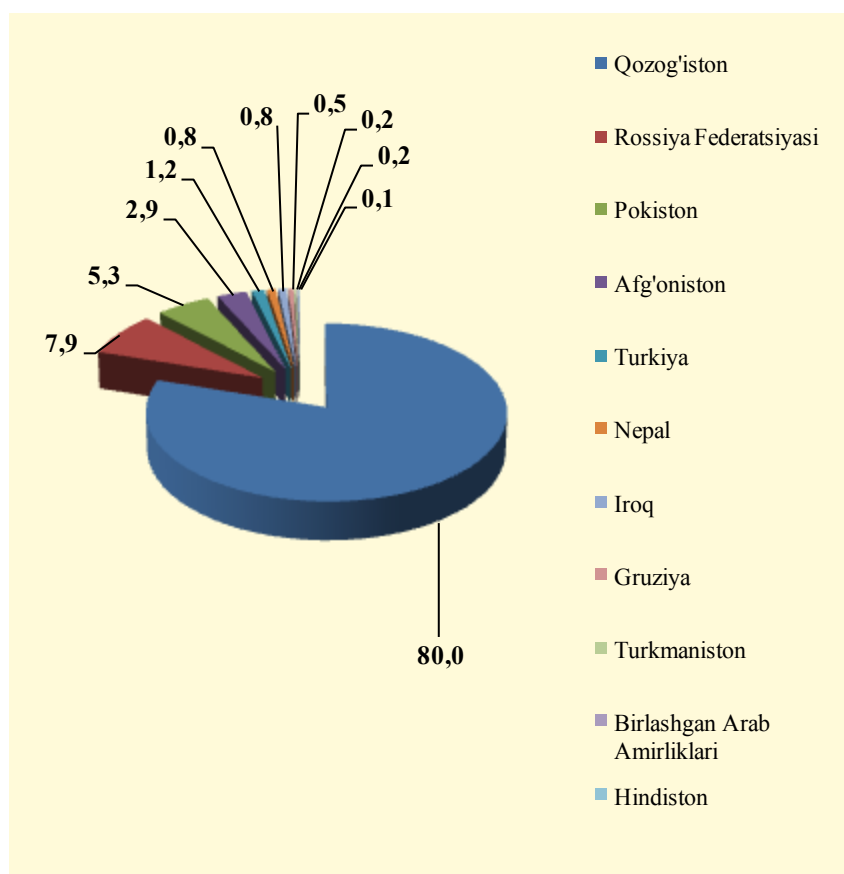
Meva-sabzavot mahsulotlari va ularni qayta ishlash eksport xajmi 3,7 mln. AQSh dollarini tashkil qildi. Meva-sabzavot mahsulotlari va ularni qayta ishlash eksport hajmida 69,7 foizni sabzavotlar, 26,8 foizni mevalar, 1,7 foizni araxis va 2,1 foizni qayta ishlangan meva va sabzavot mahsulotlari tashkil qiladi.

Tashqi savdo aylanmasida asosiy hamkor davlatlar Qozog`iston (umumiy hajmdan 80,0 foiz), Pokiston (5,3 foiz), Afg`oniston (2,9 foiz) va Rossiya (7,9 foiz) hisoblanadi.



Yirik hamkor davlatlar bo'yicha meva-sabzavot mahsulotlari va ularni qayta ishlashning eksportdagi ulushi, foizda

Eksport tarkibining umumiy hajmidan 1,0 foizni meva-sabzavot mahsulotlari va ularni qayta ishlash tashkil qiladi



Qoraqalpog'iston Respublikasi
statistika boshqarmasi
Tashqi iqtisodiy faoliyat va savdo
statistikasi bo'limi
Nashr uchun mas'ul: D.Qalnarov
(0371) 230-82-06