

# Tashqi savdo

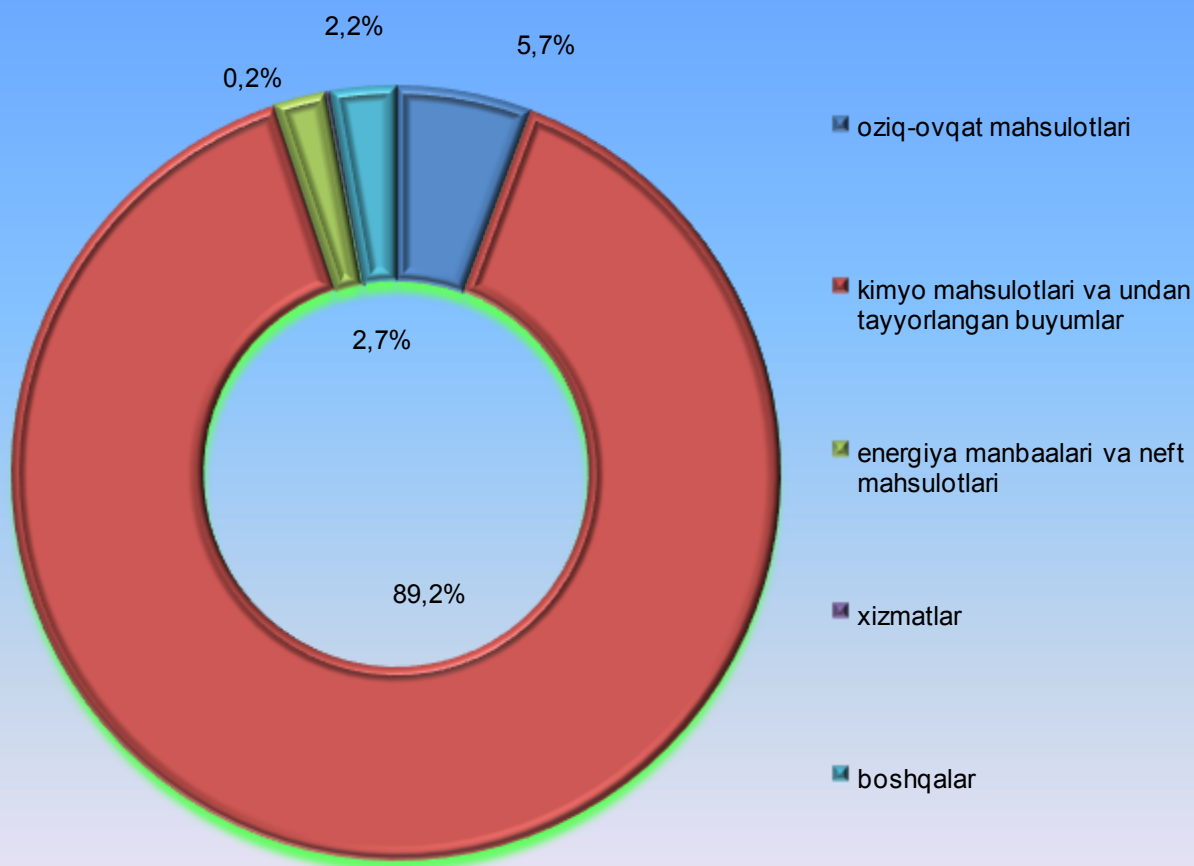
(dastlabki ma'lumot)

2018 yil yanvar

Respublikada tashqi savdo aylanmasi 2018 yil yanvar oyida 50,7 mln. AQSh dollarini, shu jumladan eksport 38,4 mln. AQSh dollarini va import 12,3 mln. AQSh dollarini tashkil qildi. Tashqi savdo aylanmasi saldosi 26,2 mln. AQSh dollarini tashkil etdi.

Oxirgi yillarda Respublikaning eksport tarkibida qariyb barcha tovarlar va xizmatlar guruhlari bo'yicha o'sish kuzatilmoqda.

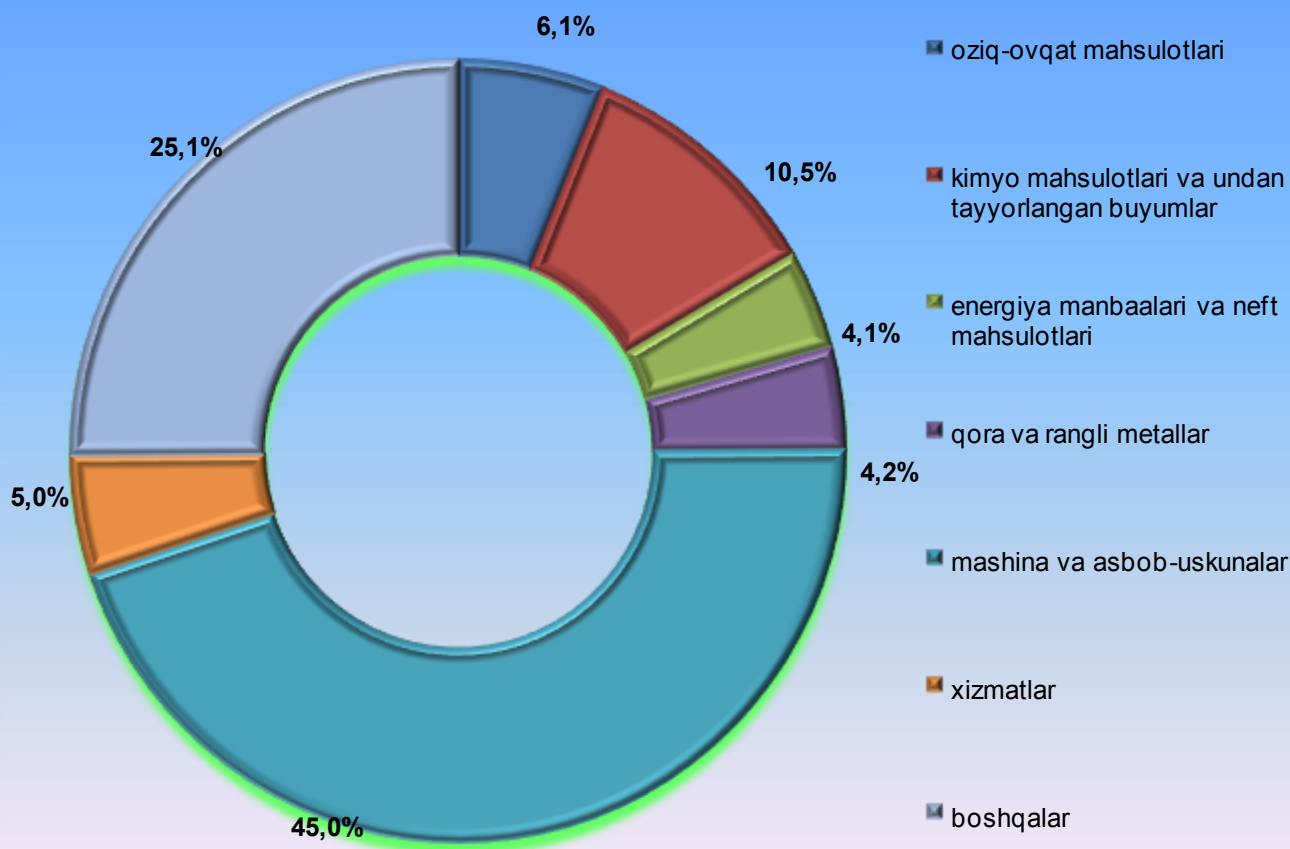
## Eksport tarkibi, foizda



# Tashqi savdo

Import tarkibining umumiy hajmidan 45,0 foizni mashina va asbob-uskunalar va 10,5 foizini kimyo mahsulotlari va undan tayyorlangan buyumlar tashkil qiladi.

## Import tarkibi, foizda



## Xizmatlar eksporti



*Eksport tarkibining umumiy hajmidan 0,2 foizni xizmatlar tashkil qiladi, bunda transport xizmatlari 0,1 foizni va safarlar 0,1 foizni tashkil qiladi.*



# Tashqi savdo

2018 yil yanvar oyida tashqi savdo aylanmasi saldosini 50,7 mln.AQSh dollari tashkil qildi, shundan MDH davlatlari bilan 22,4 mln.AQSh dollari va boshqa davlatlar bilan 28,3 mln.AQSh dollari tashkil etdi.

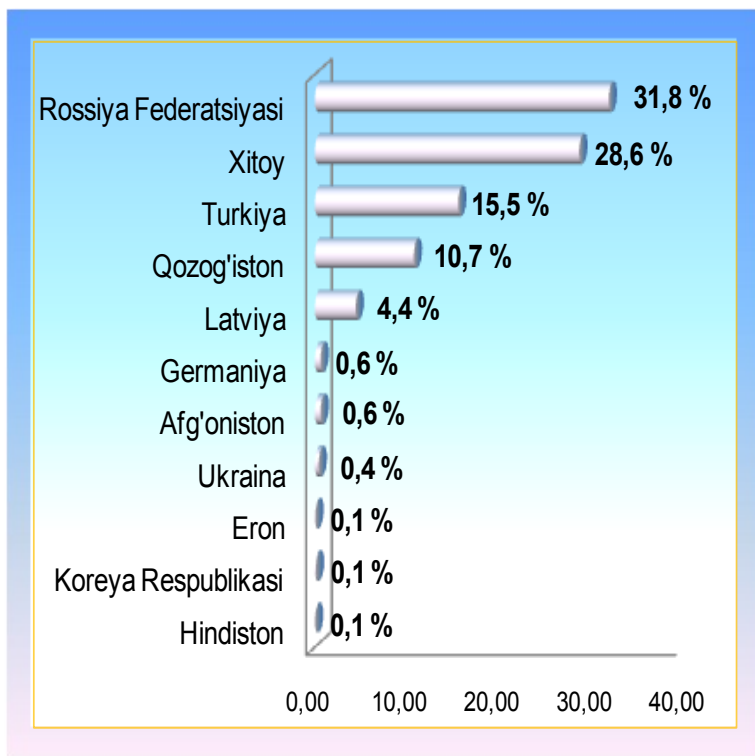
2018 yilning yanvarida respublikaning tashqi savdo aylanmasi quyidagi malumotlarda tavsiflanadi:

	mln. AQSh dollari	o'tgan yilga nisbatan foizda	umumiy hajmga nisbatan foizda
<b>Eksport</b>	<b>38,4</b>	<b>89,4</b>	<b>100,0</b>
paxta tolasi	-	-	-
oziq-ovqat mahsulotlari	2,2	91,5	5,7
kimyo mahsulotlari va undan tayyorlangan buyumlar	34,3	92,8	89,2
energiya manbaalari va neft mahsulotlari	0,8	5,3m	2,2
qora va rangli metallar	-	-	-
mashina va asbob-uskunalar	-	-	-
xizmatlar	0,1	35,9	0,2
boshqalar	1,0	142,8	2,7
<b>Import</b>	<b>12,3</b>	<b>127,6</b>	<b>100,0</b>
oziq-ovqat mahsulotlari	0,8	7,7m	6,1
kimyo mahsulotlari va undan tayyorlangan buyumlar	1,3	82,3	10,5
energiya manbaalari va neft mahsulotlari	0,5	114,3	4,1
qora va rangli metallar	0,5	4,3m	4,2
mashina va asbob-uskunalar	5,5	127,5	45,0
xizmatlar	0,6	47,5	5,0
boshqalar	3,1	172,6	25,1

# Tashqi savdo

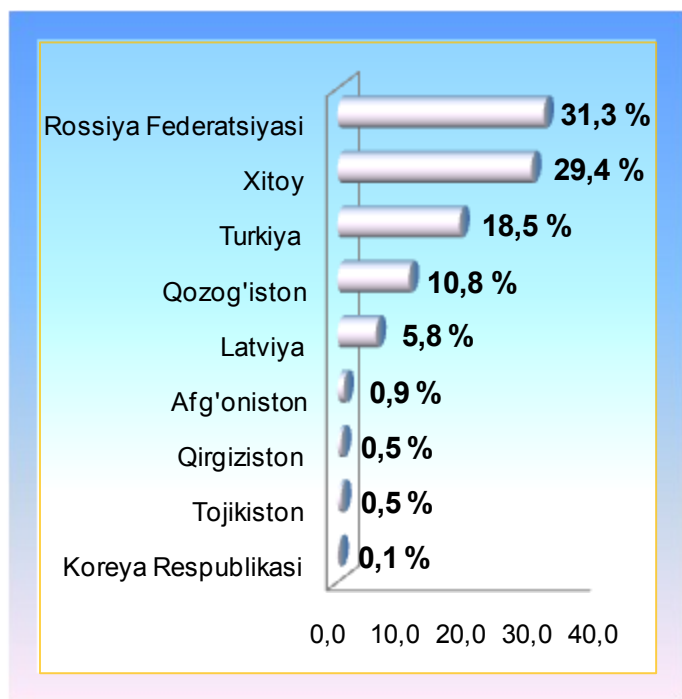
## 2018 yil yanvar oyida respublika tashqi savdo aylanmasida eng katta ulushga ega bo'lgan mamlakatlar, foizda

MDH davlatlari orasida Rossiya, Qozog'iston, Qozog'iston va Ukraina davlatlari tashqi savdo aylanmasida asosiy xamkorlar hisoblanib, ularning jami tashqi savdo aylanmasidagi ulushi 43,7 foizni tashkil qildi, boshqa davlatlar orasida Xitoy, Turkiya, Latviya, Koreya Respublikasi, Eron, Afg'oniston, Germaniya, Xindiston, davlatlari hisoblanadi va ularning ulushi 50,1 foizni tashkil qildi.

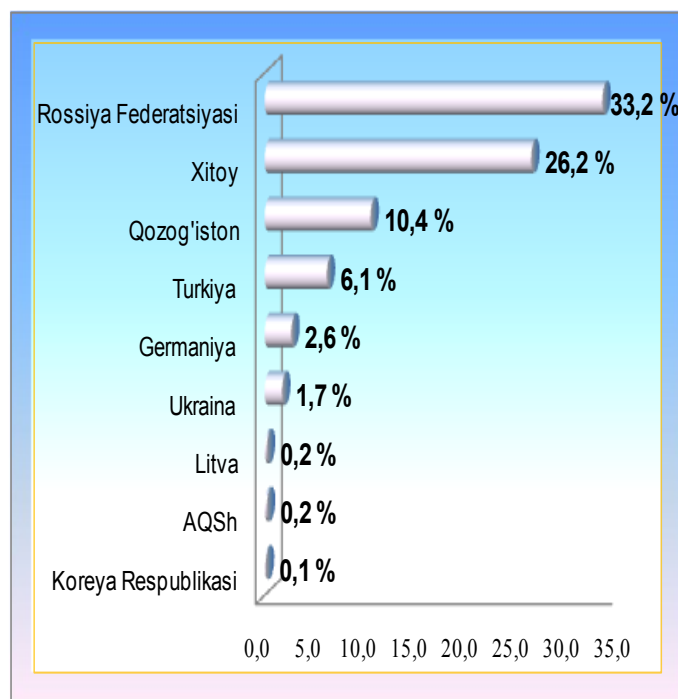


## Jami eksport-import hajmida eng katta ulushga ega bo'lgan mamlakatlar, foizda

### Eksport



### Import



# Tashqi savdo

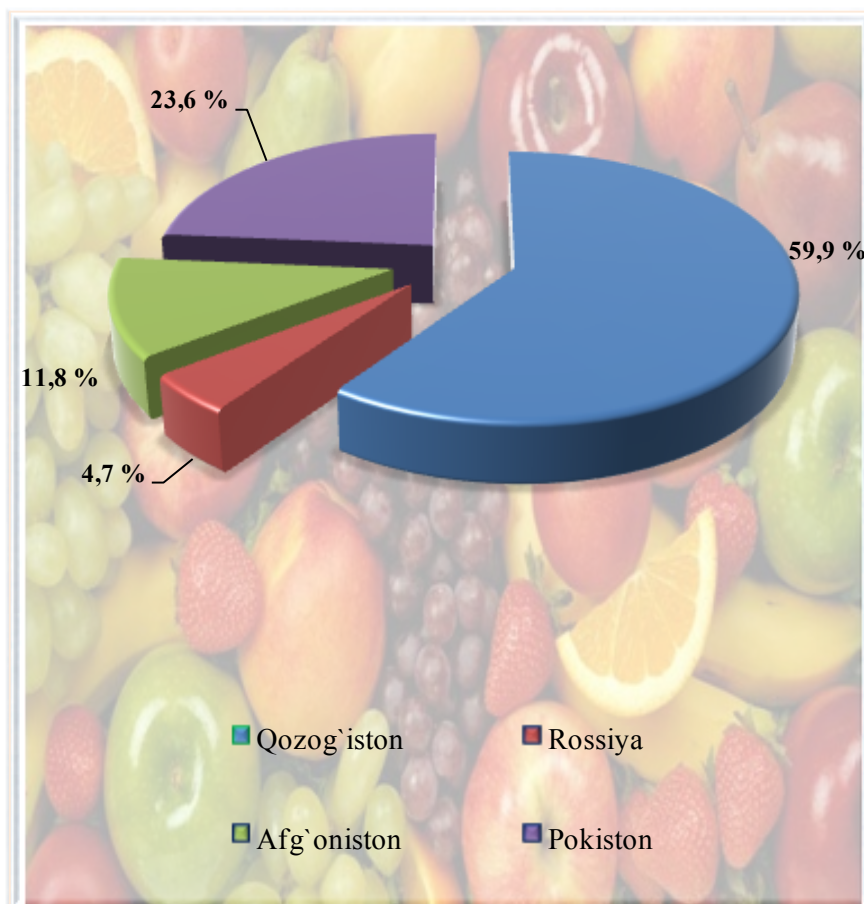
Meva-sabzavot mahsulotlari va ularni qayta ishlash eksport xajmi 0,8 mln. AQSh dollarini tashkil qildi. Meva-sabzavot mahsulotlari va ularni qayta ishlash eksport hajmida 35,9 foizni meva va rezavorlar, 80,7 foizni sabzavotlar, 3,1 foizni uzum va 4,7 foizni qayta ishlangan meva va sabzavot mahsulotlari tashkil qiladi.

Tashqi savdo aylanmasida asosiy hamkor davlatlar Qozog'iston (umumiy hajmdan 59,9 foiz), Pokiston (23,6 foiz), Afg'oniston (11,8 foiz) va Rossiya (4,7 foiz) hisoblanadi.



**Yirik hamkor davlatlar bo'yicha meva-sabzavot mahsulotlari va ularni qayta ishlashning eksportdagi ulushi, foizda**

**Eksport tarkibining umumiy hajmidan 1,9 foizni meva-sabzavot mahsulotlari va ularni qayta ishlash tashkil qiladi**



Qoraqalpog'iston Respublikasi statistika boshqarmasi  
Ishbilarmonlik muhiti kuzatuvlari,  
tadbirkorlikni rivojlantirish, tashqi  
iqtisodiy faoliyat va savdo statistikasi bo'limi  
Nashr uchun mas'ul: R.Sharibaev  
(0371) 230-82-06