



XIZMETLER TARAWI

(dáslepki maǵlıwmatlar)

2018-jıl yanvar-aprel

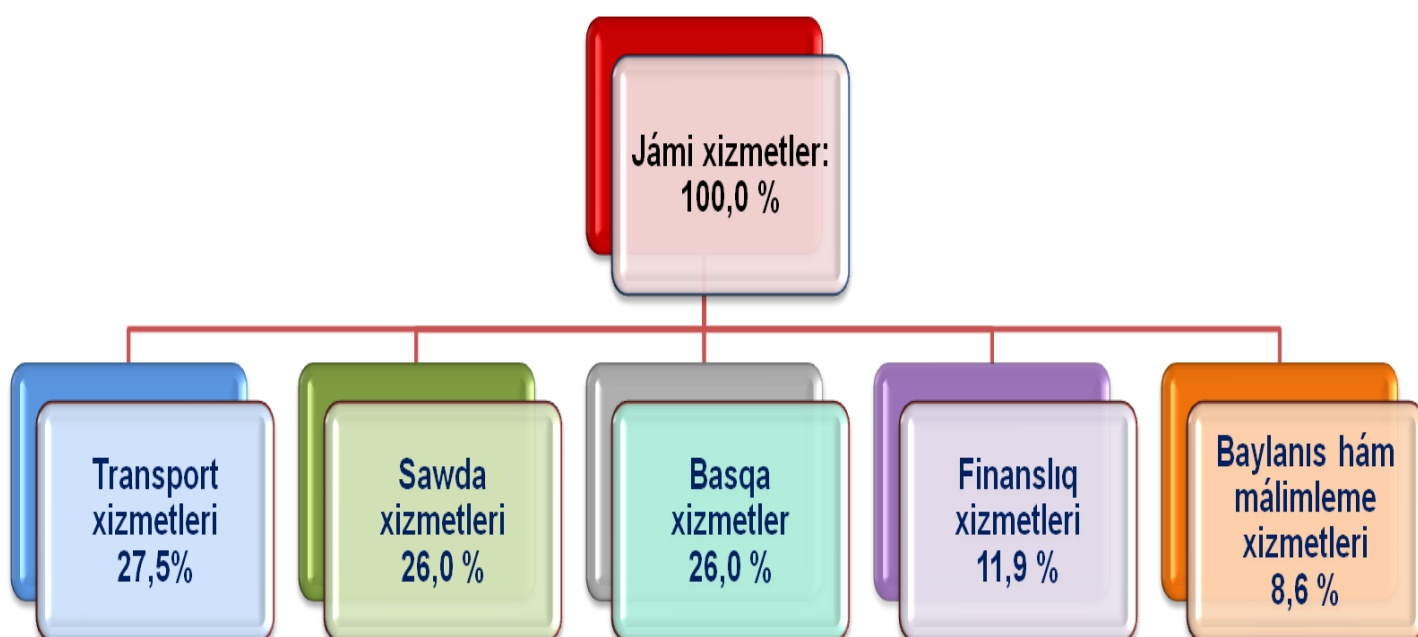
Raqamlar:

- 2018-jılı yanvar-mart aylarında bazar xizmetleri kólemi 1293,7 mlrd. swmdı quraydı.
- Finanslıq xizmetler ósiw pátı 123,2 % ti quraydı.
- Xalıqtıń jan basına xizmetler kólemi 701,2 mıń swmdı quraydı.

“2016 – 2020 jillarda xizmetler tarawınıń rawajlanıw dástúrin” ámelge asırılıw nátiyjesinde, 2018-jıl yanvar-mart aylarında bazar xizmetleri kólemi 1293,7 mlrd. swmdı quraǵan bolıp, ótgen jıldıń usı dáwirine salıstırǵanda 6,4 %ge ósdi.

Finanslıq háreketin rawajlandırıw, axborot-kommunikatsiya texnologiyaların ámelge engiziw, texnika hámde texnologiyalıq jańalanıwlar nátiyjesinde esabat dáwirinde eń joqari ósiw pátlerine finanslıq xizmetler boyınsha 23,2 %ge; arxitektura, injenerlik izleniwleri, texnikalıq sinawlar hám analiz tarawındaǵı xizmetler boyınsha 19,1 %ge; baylanıs hám axborotlastırıw xizmetleri boyınsha 17,4 %ge; ijara xizmetleri boyınsha 11,7 %ge; jasaw hám awqatlanıw xizmetleri boyınsha 10,3 %ge erisildi.

2018-jıl yanvar-fevral aylarında kórsetilgen xizmetler quramı, %

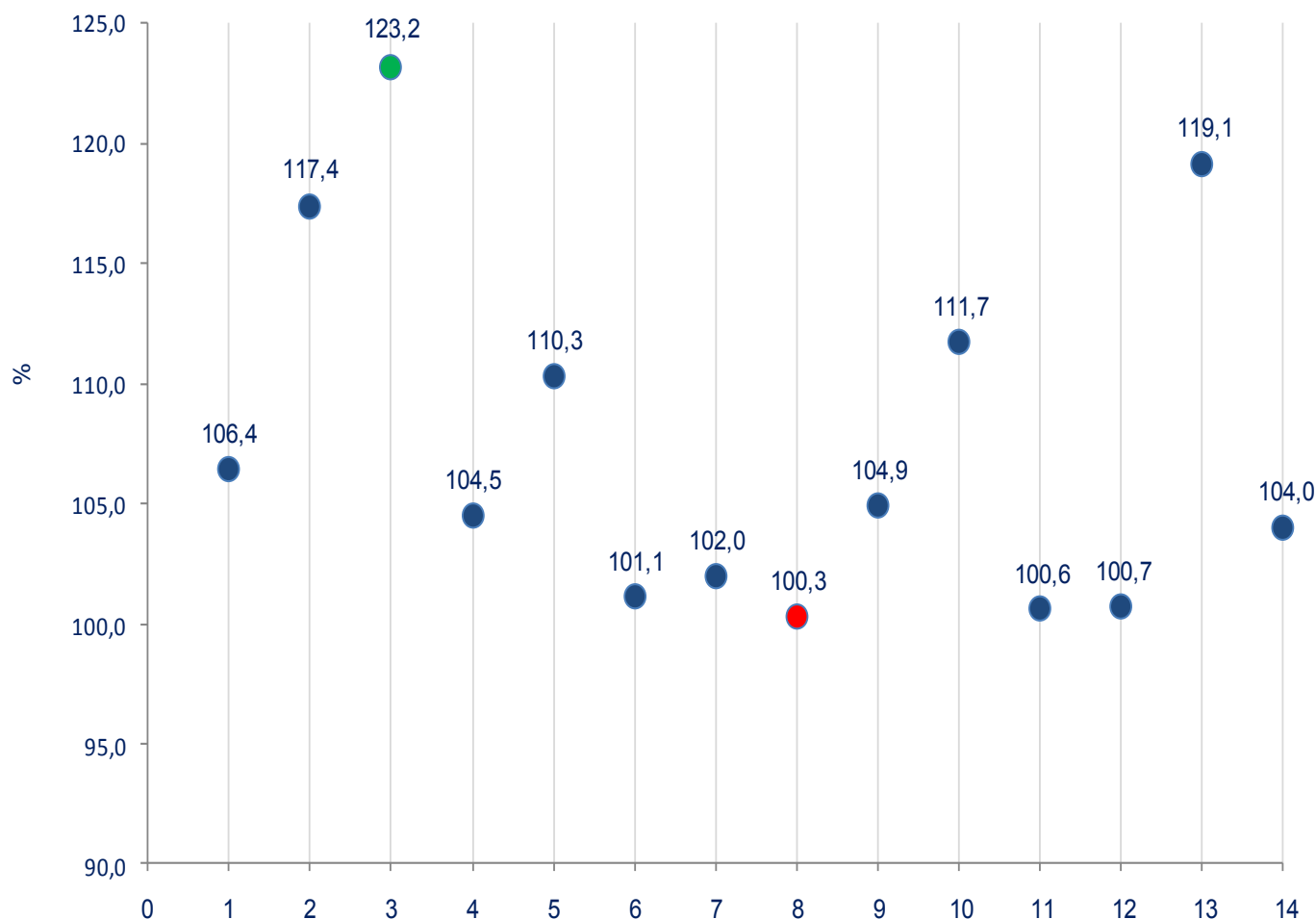


2018 jil yanvar-aprel aylarında ko'rsetilgen bazar xizmetleriniń úlesi, %

transport xizmetleri	27,5 %
sawda xizmetleri	26,0 %
finanslıq xizmetleri	11,9 %
baylanıs hám málimleme xizmetleri	8,6 %
tálim tarawındaǵı xizmetler	4,3 %
jeke xizmetler	4,3 %
kompyuterler hám turmıslıq tovarlardı ońlaw boyınsha xizmetler	3,5 %
kóshpes múlk penen baylanıslı xizmetler	3,4 %
jasaw hám awqatlanıw xizmetleri	3,2 %
jasaw hám awqatlanıw xizmetleri	2,7 %
ijara xizmetleri	2,3 %
arxitektura, injenerlik izleniwleri, texnikalıq sınavlar hám analiz tarawındaǵı xizmetler	1,2 %
den-sawlıqtı saqlaw tarawındaǵı xizmetler	1,1 %

Xizmetler quramında eń úlken úlesi transport xizmetleri (jámi xizmetlerdiń 23,2 %), sawda xizmetleri (26,0 %), finanslıq xizmetler (11,9 %), baylanıs hám málimleme xizmetleri (8,6 %) esesine tuwri keledi.

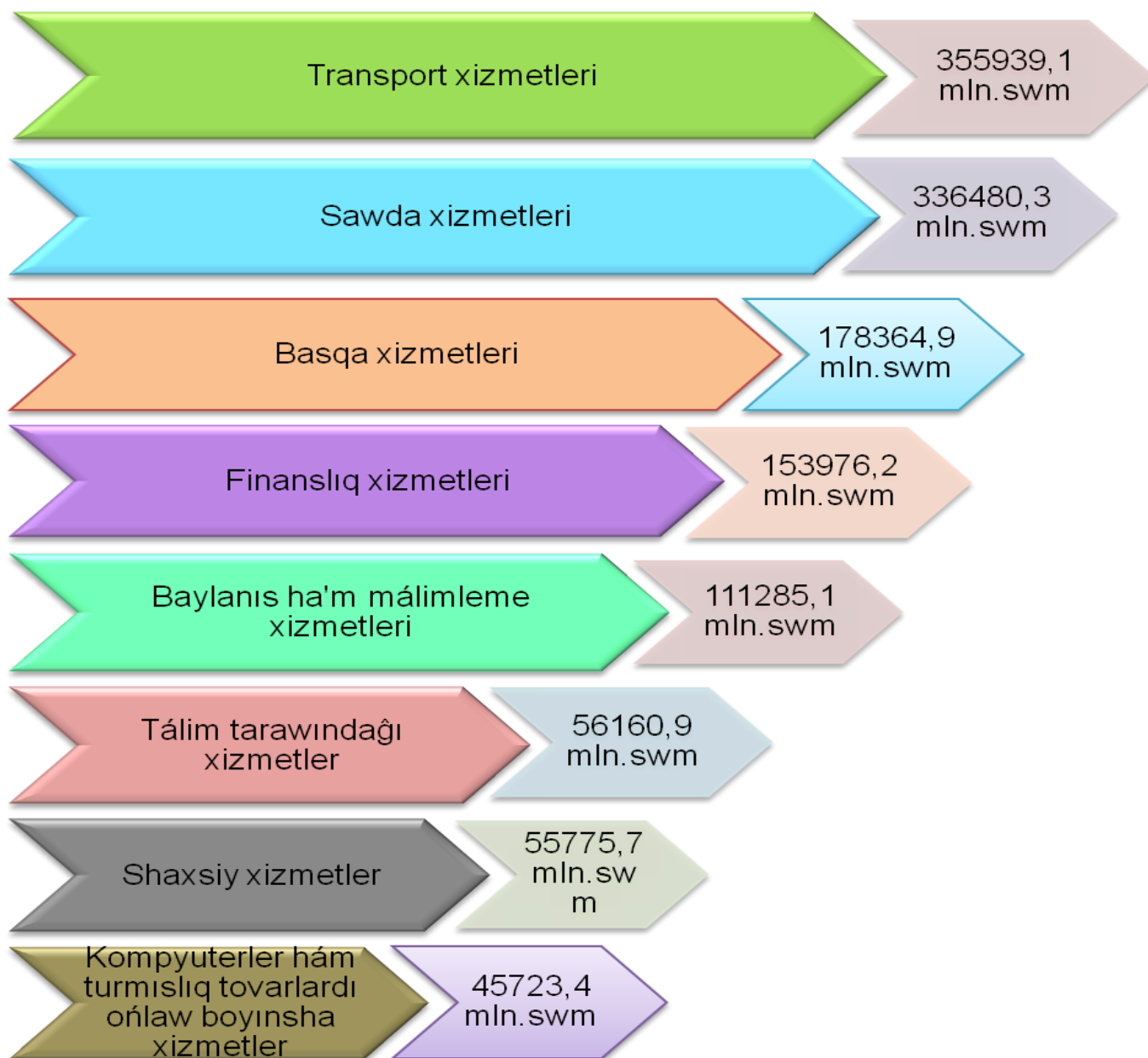
2018-jil yanvar-fevral aylarında ekonomikalıq háreket túrleri boyınsha bazar xizmetleriniń o'siw páti, %



- | | |
|--|---|
| 1 Jámi xizmetler | 8 tálim tarawındaǵı xizmetler |
| 2 Baylanıs hám málimleme xizmetleri | 9 den-sawlıqtı saqlaw tarawındaǵı xizmetler |
| 3 Finanslıq xizmetleri | 10 ijara xizmetleri |
| 4 Transport xizmetleri | kompyuterler hám turmıslıq tovarlardı |
| 5 Jasaw hám awqatlanıw xizmetleri | 11 ońlaw boyınsha xizmetler |
| 6 Sawda xizmetleri | 12 jeke xizmetler |
| 7 Kóshpes múlk penen baylanıslı xizmetler | arxitektura, injenerlik izleniwleri, texnikalıq |
| | 13 sınavlar hám analiz tarawındaǵı xizmetler |
| | 14 basqa xizmetler |

Eń joqarǵı o'siw páti finanslıq xizmetleri (23,2 %) ; arxitektura, injenerlik izleniwleri, texnikalıq sınavlar ha'm analiz tarawındaǵı xizmetleri (19,1 %); baylanıs hám málimleme xizmetleri(17,4 %) payda etken.

2018 jil yanvar-fevral aylarında ekonomikalıq háreket túrleri boyınsha xızmetler islep shıǵarıw kólemi, mln.swm



Qaraqalpaqstan Respublikasında 2018-jil yanvar-fevral aylarında kórsetilgen ulıwmalıq xızmetlerdiń kólemi 1293705,6 mln.swmdi payda etken.

Eń joqari bazar xızmetleri kólemi transport xızmetleri (355939,1 mln.swm), sawda xızmetleri (336480,3 mln.swm), basqa xızmetler (178364,9 mln.swm) finanslıq xızmetleri (153976,2 mln.swm) boyınsha gúzetilgen.

**Qaraqalpaqstan Respublikasi
statistika basqarmasi
Xızmetler tarawı statistikasi**

*Orınlawshı: B.Tajibekov
(71)230-82-15*