



XIZMETLER TARAWI

(dáslepki maǵlıwmatlar)

2018-jil yanvar-avgust

Sanlar:

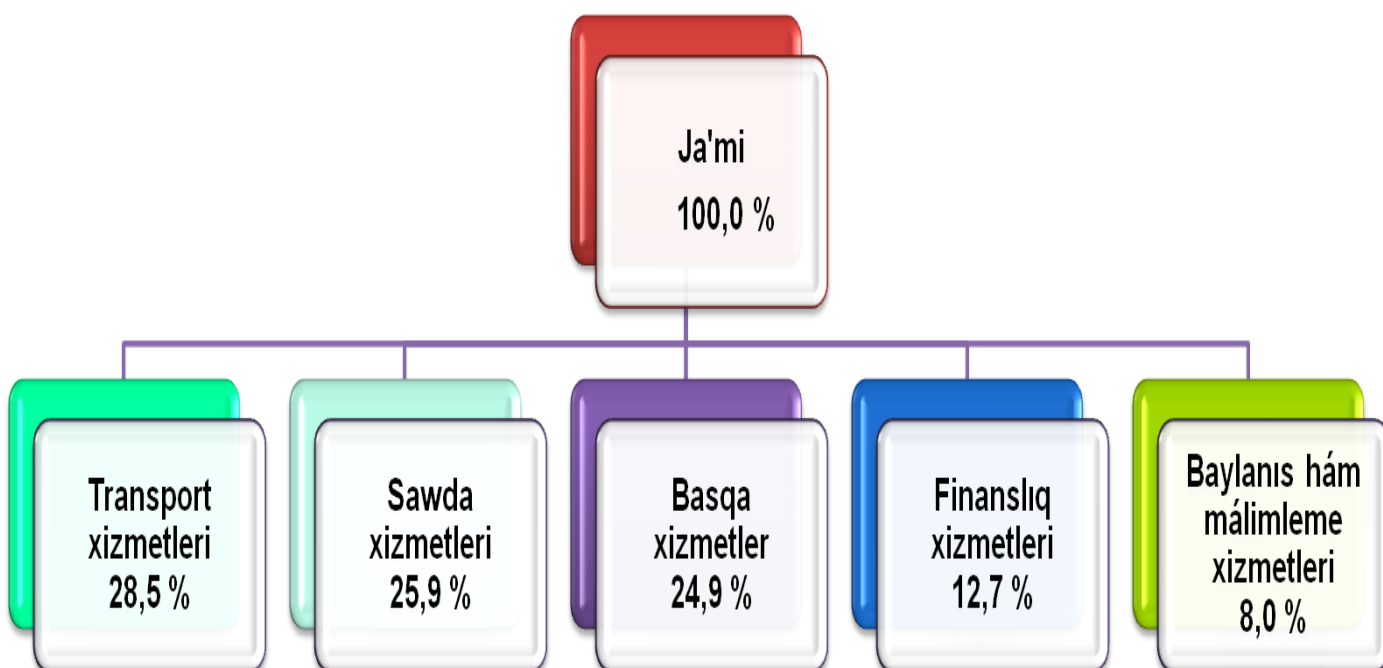
- 2018-jılı yanvar-avgust aylarında bazar xizmetleri kólemi 2773,2 mlrd. sumdı quraydı.
- Finanslıq xizmetler ósiw pátı 139,1 % ti quraydı.
- Xalıqtıń jan basına xizmetler kólemi 1500,7 mıń sumdı quraydı.

Ha'zirde, xizmet ko'rsetiw tarawinin' rawajlanıw da'rejesi ja'miyettin' rawajlanıw da'rejesin o'zinde sa'wlelendiredi.

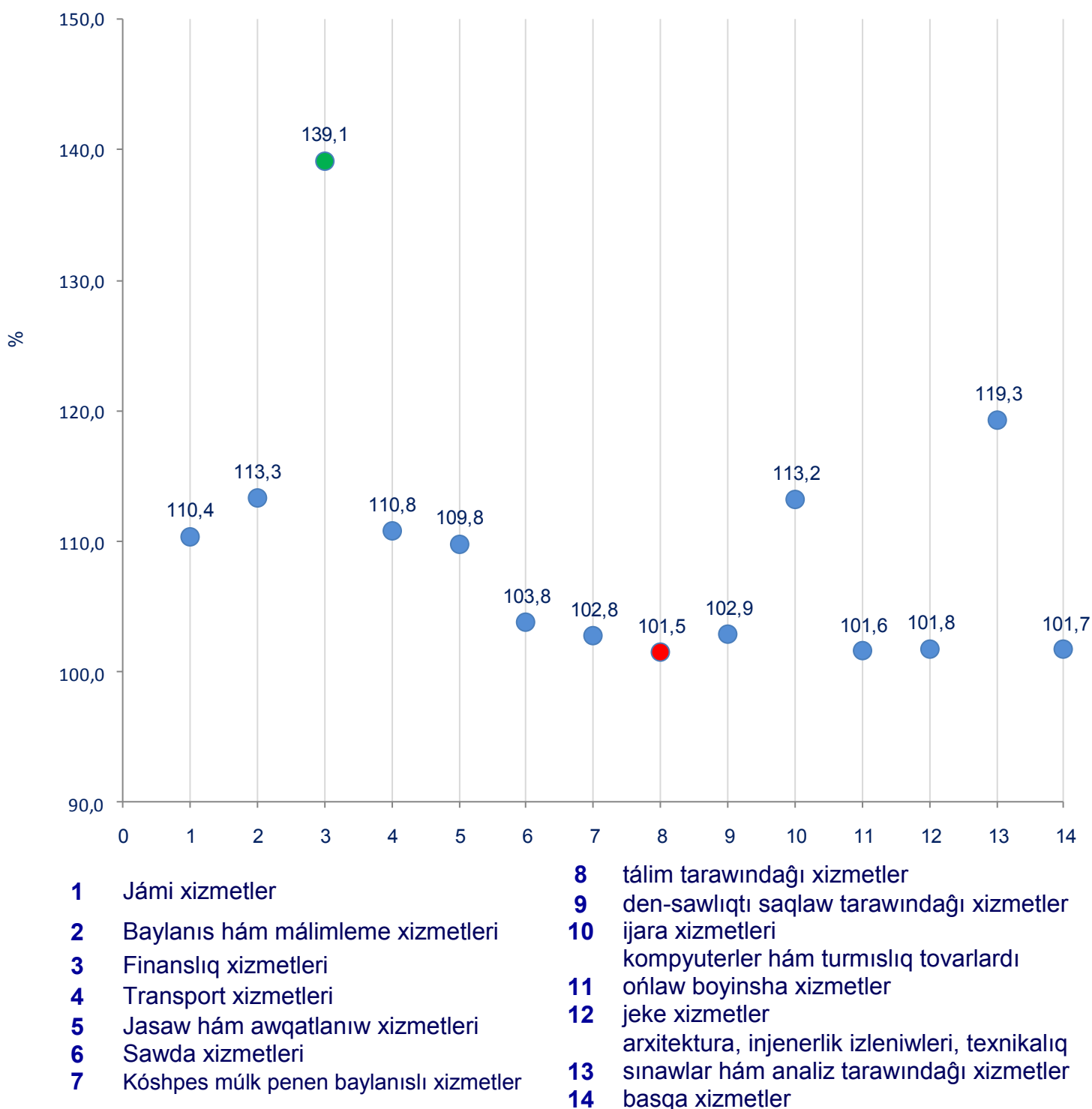
Xizmet ko'rsetiw tarawinin' rawajlanıwı ha'm modernizatsiya qiliw elimiz turmis da'rejesin, investitsion ortaliqti, isbilermenlik ortaliq' ha'm biznestin' rawajlanıwını jaqsılaydı.

“2016 – 2020 jillarda xizmetler tarawinin' rawajlandırıw da'sturi”ni a'melge asiriliwı na'tiyjesinde, 2018-jil yanvar-avgust aylarında bazar xizmetleri kólemi 2773,2 mlrd.sumdı qurab, o'tken jildin' usı da'wrine salıstırǵanda 10,4 % ke o'sti.

2018-jil yanvar-avgust aylarında kórsetilgen xizmetler quramı, %



2018-jil yanvar-avgust aylarında ekonomikalıq háreket túrleri boyınsha bazar xizmetleriniń o'siw páti, %



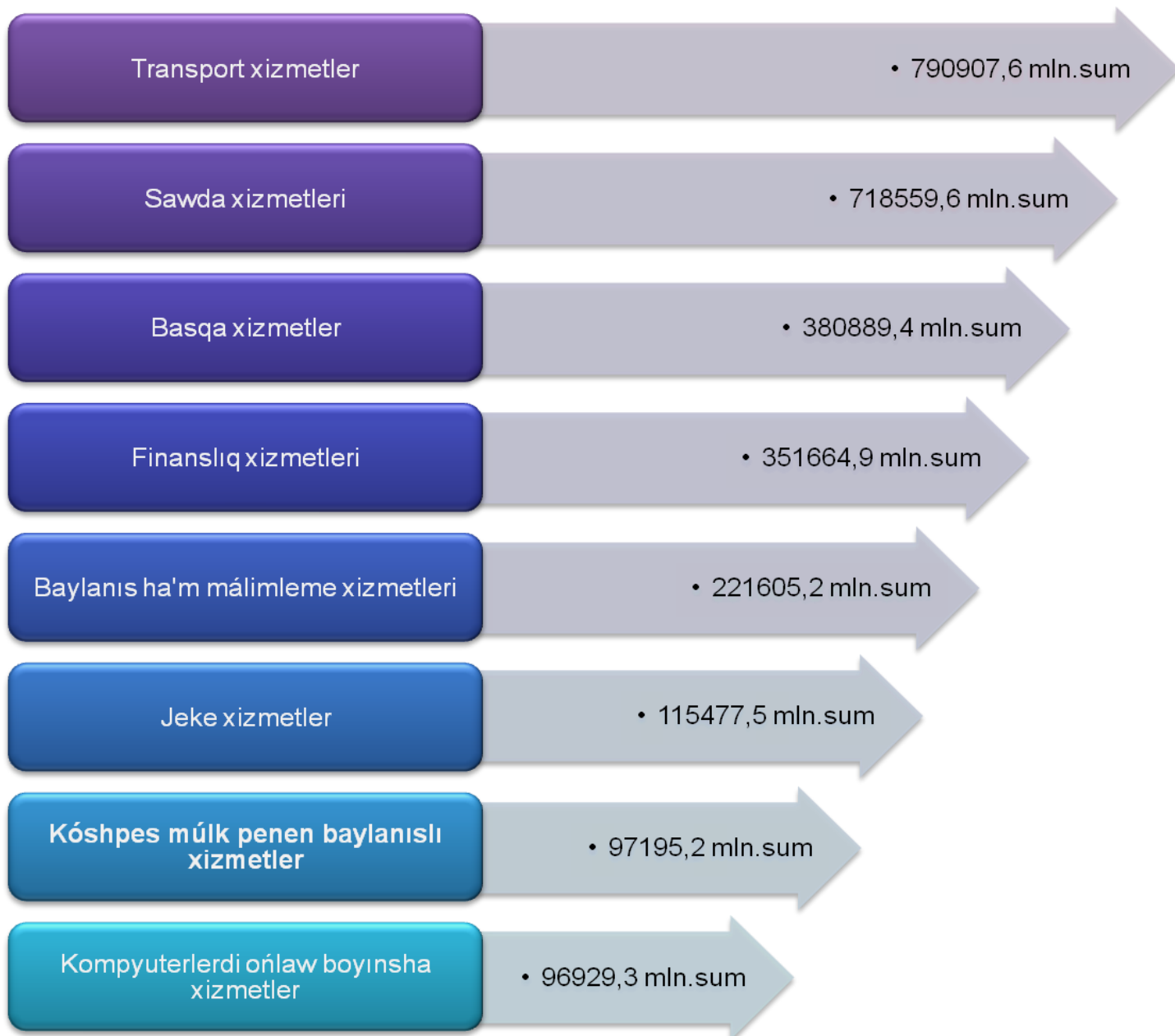
2018-jil yanvar-avgust aylarında o'tken jildin' usi da'wrine salıstırǵanda finanslıq xizmetleri (39,1 %); arxitektura, injenerlik izleniwleri, texnikalıq sinawlar ha'm analiz tarawındaǵı xizmetleri (19,3 %); baylanıs hám málimleme xizmetleri(13,3 %) payda etken.

**2018 jil yanvar-avgust aylarında ko'rsetilgen
bazar xizmetleriniń úlesi. %**

▶ Transport xizmetleri	28,5 %
▶ Sawda xizmetleri	25,9 %
▶ Finanslıq xizmetleri	12,7 %
▶ Baylanıs hám málimleme xizmetleri	8,0 %
▶ Jeke xizmetler	4,2 %
▶ Kompyuterler ońlaw boyınsha xizmetler	3,5 %
▶ Kóshpes múlk penen baylanıslı xizmetler	3,5 %
▶ Tálim tarawındaǵı xizmetler	3,1 %
▶ Jasaw hám awqatlanıw xizmetleri	3,1 %
▶ Basqa xizmetleri	2,9 %
▶ Ijara xizmetleri	2,3 %
▶ Arxitektura tarawındaǵı xizmetler	1,2 %
▶ Den-sawlıqtı saqlaw tarawındaǵı xizmetler	1,1 %

Xizmetler quramında eń úlken úlesi transport xizmetleri (jámi xizmetlerdiń (28,5 %), sawda xizmetleri (25,9 %), finanslıq xizmetler (12,7 %), baylanıs hám málimleme xizmetleri (8,0 %) esesine tuwri keledi.

2018 jil yanvar-avgust aylarında ekonomikalıq háreket túrleri boyınsha xızmetler islep shıǵarıw kólemi



Eń joqari bazar xızmetleri kólemi transport xızmetleri (790907,6 mln.sum), sawda xızmetleri (718559,6 mln.sum), basqa xızmetler (380889,4 mln.sum) finanslıq xızmetleri (351664,9 mln.sum) baylanıs hám baylanıs hám málimleme xızmetleri (221605,2 mln.sum) gúzetilgen.

Qaraqalpaqstan Respublikasi
statistika basqarmasi
Xızmetler tarawı statistikasi bo'limi

Orınlawshı: B.Tajibekov
(71)230-82-15