



Xizmatlar sohasining rivojlanishi

(dastlabki ma'lumotlar)

2018 yil yanvar-avgust

Raqamlar:

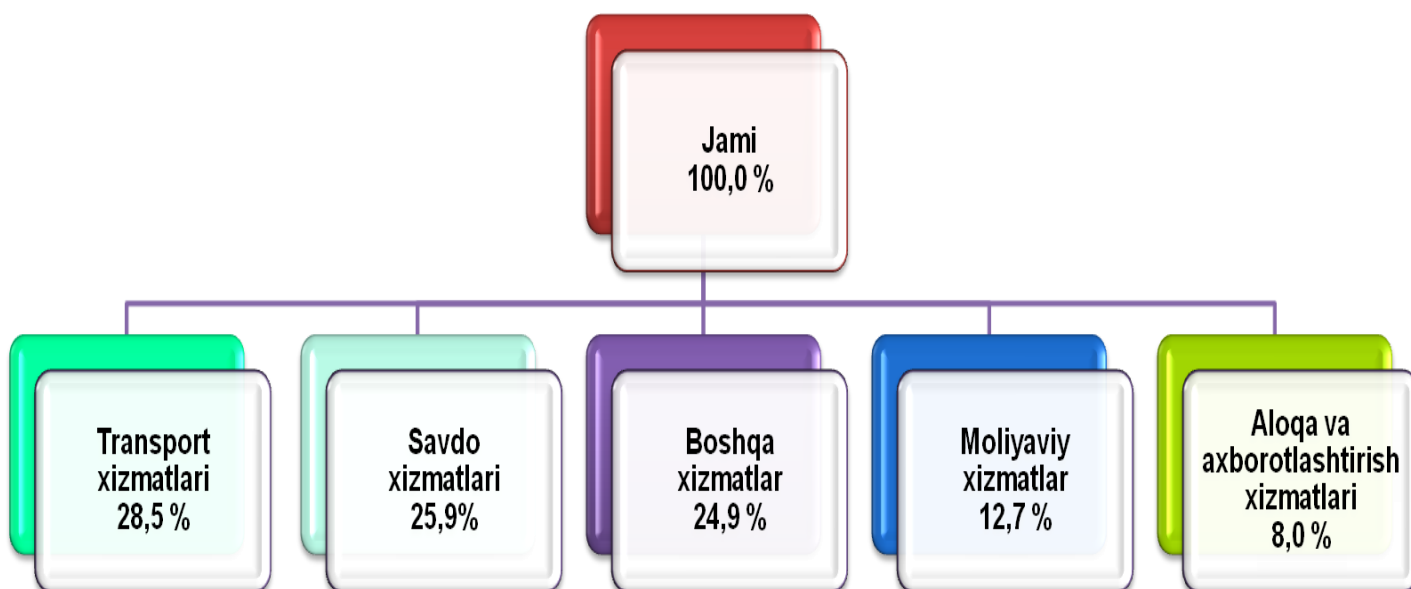
- 2018 yil yanvar-avgust oylarida bozor xizmatlari hajmi 2773,2 mlrd.so'mni tashkil etdi.
- Moliyaviy xizmatlar o'sish sur'ati 139,1 % ni tashkil qildi.
- Aholi jon boshiga xizmatlar hajmi 1500,7 ming.so'mni tashkil etdi.

Hozirgi vaqtda xizmat ko'rsatish sohasi rivojlanish darajasi jamiyatning ilg'or rivojlanishining mezoniga aylandi.

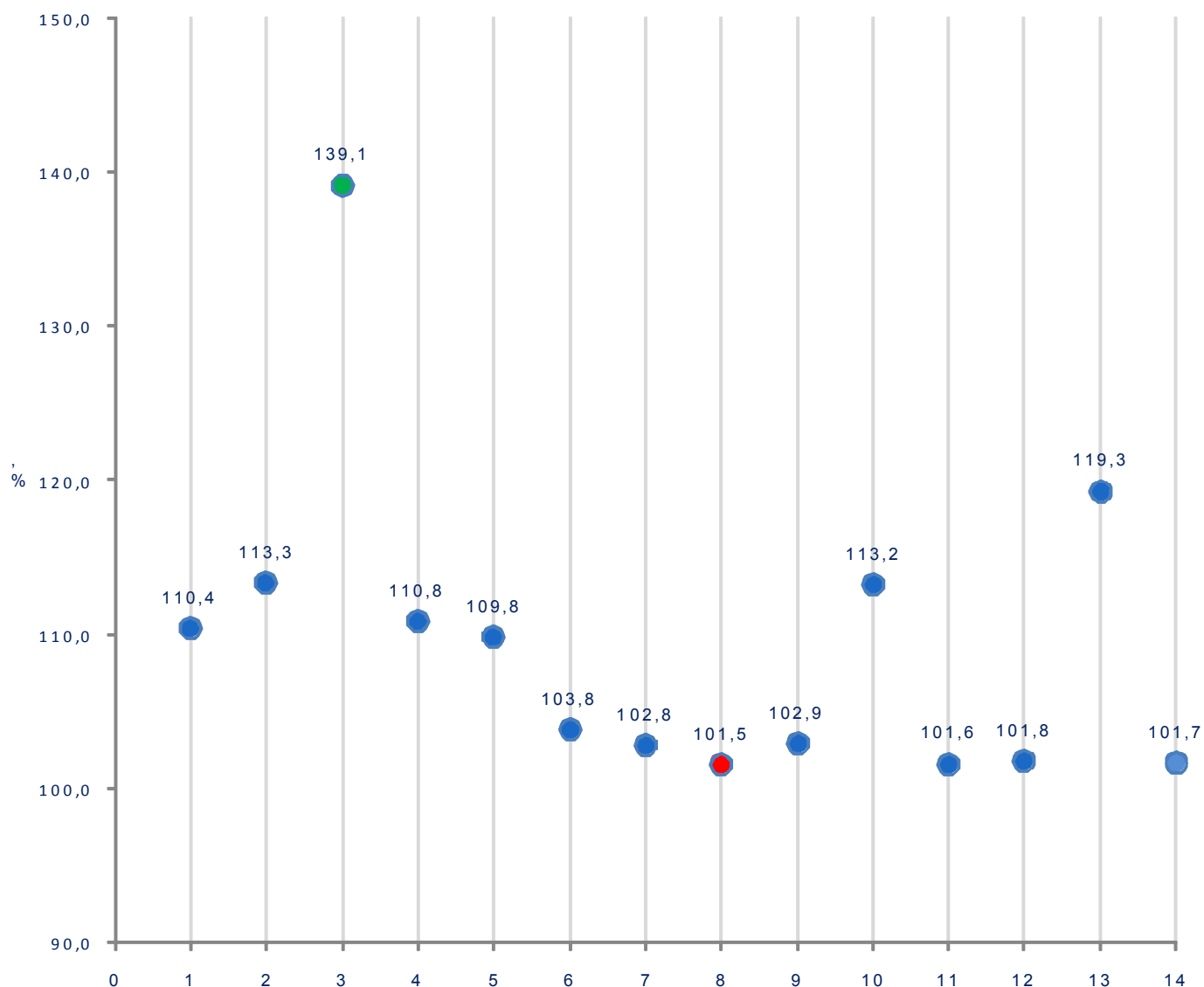
Xizmat ko'rsatish tizimini takomillashtirish va modernizatsiya qilish aholining turmush darajasini, investitsion muhitini, ishbilarmonlik muhitini va biznesni rivojlantirishni yaxshilaydi.

“2016 – 2020 yillarda xizmatlar sohasining rivojlantirish dasturi”ni amalga oshirilishi natijasida, 2018-yil yanvar-avgust oylarida bozor xizmatlari hajmi 2773,2 mlrd.so'mni tashkil etib,o'tgan yilning shu davriga nisbatan 10,4 % ga o'sdi.

2018 yil yanvar-avgust oylarida ko'rsatilgan xizmatlar tarkibi, %



2018 yil yanvar-avgust oylarida iqtisodiy faoliyat turlari bo'yicha bozor xizmatlarining o'sish sur'ati, %



- | | | | |
|----------|---------------------------------------|-----------|--|
| 1 | Xizmatlar - jami | 8 | Ta'lim sohasidagi xizmatlar |
| 2 | Aloqa va axborotlashtirish xizmatlari | 9 | Sog'liqni saqlash sohasidagi xizmatlar |
| 3 | Moliyaviy xizmatlar | 10 | Ijara xizmatlari |
| 4 | Transport xizmatlari | 11 | Kompyuterlarni ta'mirlash bo'yicha xizmatlar |
| 5 | Yashash va ovqatlanish xizmatlari | 12 | Shaxsiy xizmatlar |
| 6 | Savdo xizmatlari | 13 | Me'morchilik sohasidagi xizmatlar |
| 7 | Ko'chmas mulk bilan bog'liq xizmatlar | 14 | Boshqa xizmatlar |

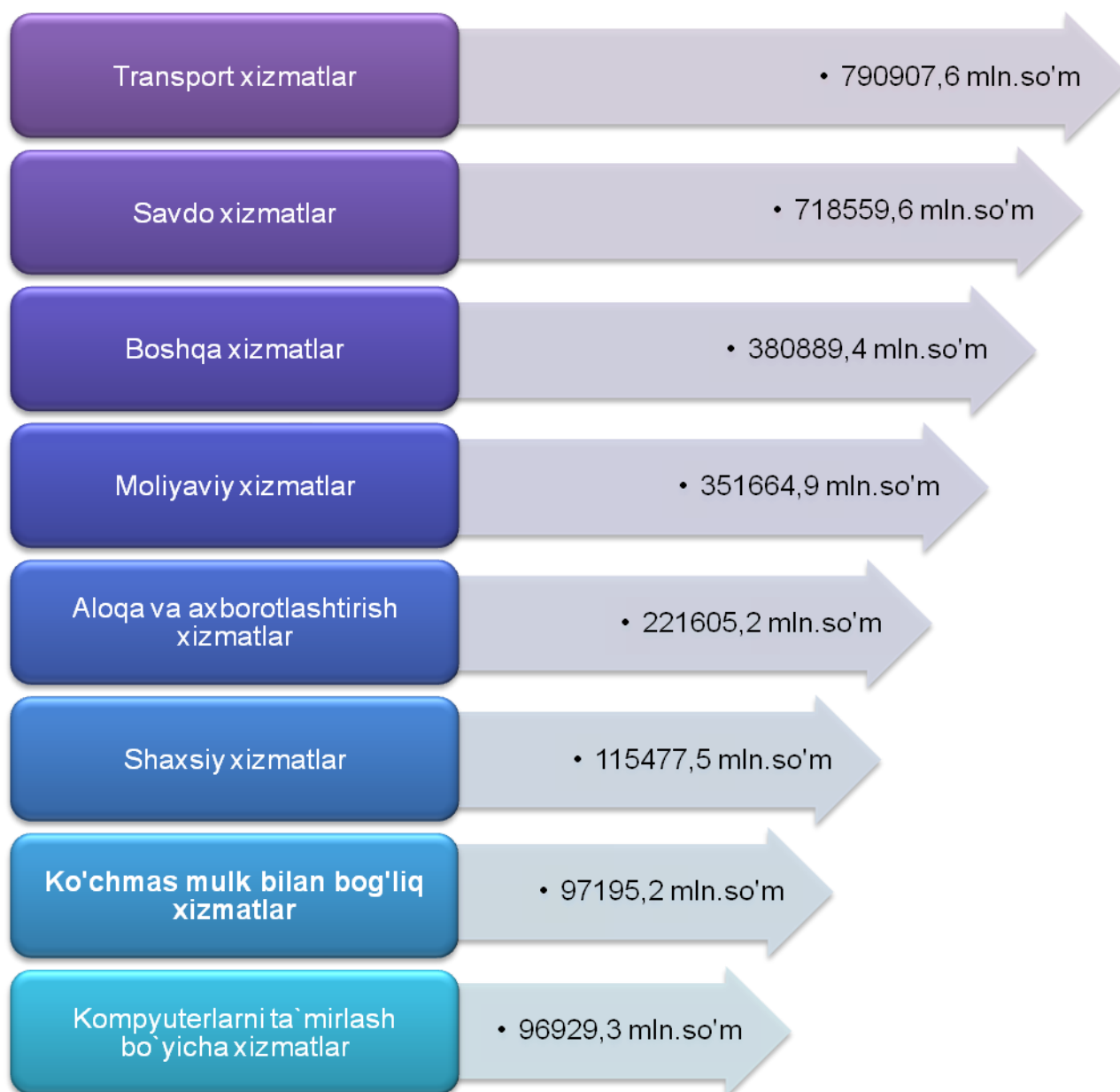
2018 yil yanvar-avgust oylarida o'tgan yilning mos davriga nisbatan moliyaviy xizmatlar (39,1 %); me'morchilik, muhandislik izlanishlari, texnik sinovlar va tahlil sohasidagi xizmatlar (19,3 %); aloqa va axborotlashtirish xizmatlari (13,3 %); kabi xizmatlarda yuqori o'sish sur'atlari kuzatildi.

**2018 yil yanvar-avgust oylarida ko'rsatilgan
bozor xizmatlarining ulushi, %**

Transport xizmatlari	28,5 %
Savdo xizmatlari	25,9 %
Moliyaviy xizmatlar	12,7 %
Aloqa va axborotlashtirish xizmatlari	8,0 %
Shaxsiy xizmatlar	4,2 %
Kompyuterlarni ta'mirlash bo'yicha xizmatlar	3,5 %
Ko'chmas mulk bilan bog'liq xizmatlar	3,5 %
Ta'lim sohasidagi xizmatlar	3,1 %
Yashash va ovqatlanish xizmatlari	3,1 %
Boshqa xizmatlar	2,9 %
Ijara xizmatlari	2,3 %
Me'morchilik sohasidagi xizmatlar	1,2 %
Sog'liqni saqlash sohasidagi xizmatlar	1,1 %

Xizmatlar tarkibida eng katta ulush transport xizmatlari (jami xizmatlarning 28,5 %), savdo xizmatlari (25,9 %), moliyaviy xizmatlar (12,7 %), aloqa va axborotlashtirish xizmatlari (8,0 %) hissasiga to'g'ri keldi.

2018 yil yanvar-avgust oylarida iqtisodiy faoliyat turlari bo'yicha xizmatlar ishlab chiqarish hajmi



Eng yuqori bozor xizmatlari hajmi transport xizmatlari (790907,6 mln.so'm), savdo xizmatlari (718559,6 mln.so'm), boshqa xizmatlar (380889,4 mln.so'm), moliyaviy xizmatlar (351664,9 mln.so'm), aloqa va axborotlashtirish xizmatlari (221605,2 mln.so'm) bo'yicha kuzatildi.

**Qoraqalpog'iston Respublikasi
statistika boshqarmasi
Xizmatlar sohasi statistikasi bo'limi**

*Mas'ul: B.Tajibekov
(71)230-82-15*