



XIZMETLER TARAWI

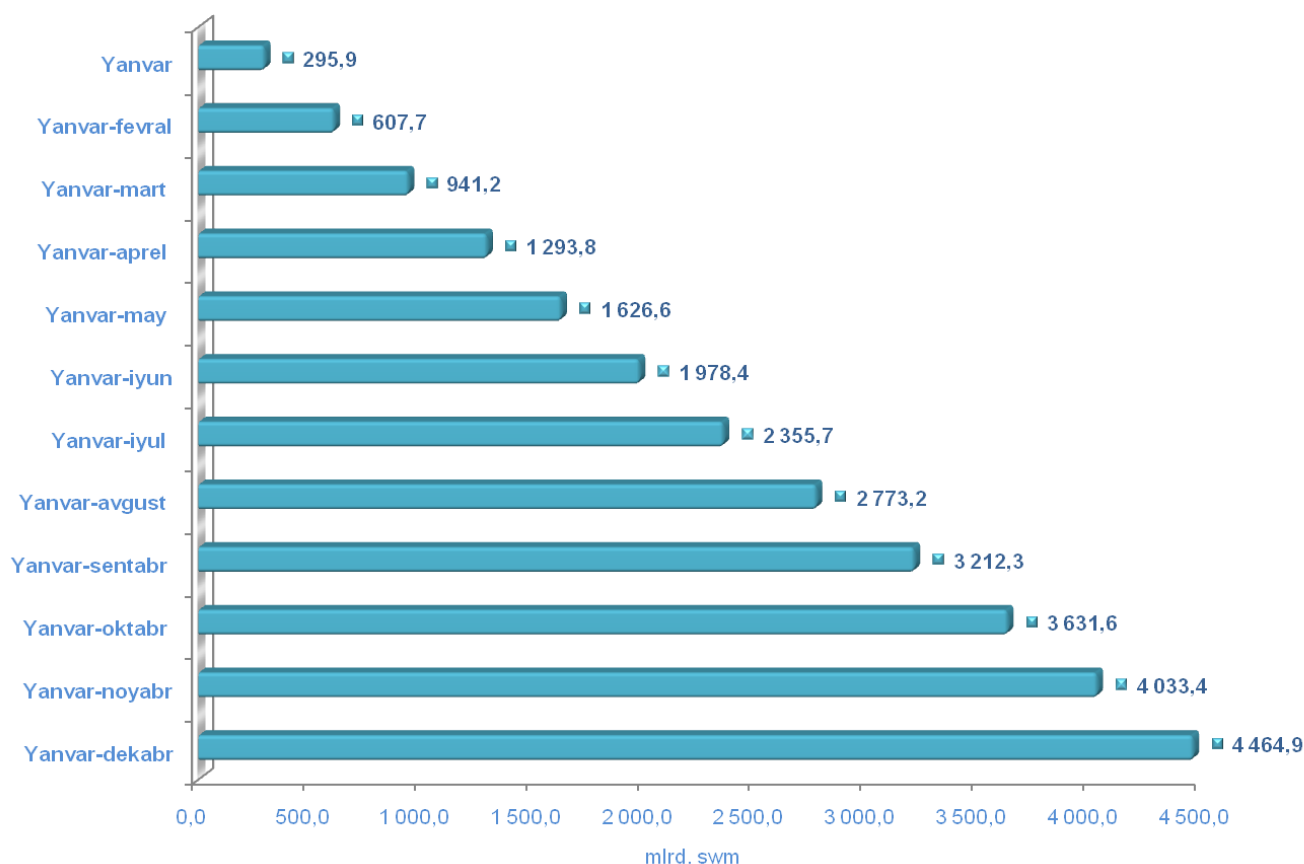
(dáslepki maǵlıwmatlar)

2018-jil yanvar-dekabr

Búgingi kúnde xızmetler tarawı Qaraqalpaqstan Respublikası ekanomika-sınıń jedel rawajlanıp atırǵan tarmaqlarınan biri bolıp esaplanadı.

Dáslepki maǵlıwmatlarǵa ko're 2018 jil yanvar-dekabr aylarında kórsetilgen bazar xızmetleri kólemi 4464,9 mlrd. swmǵa teń boldı. Ótken jıldıń usı dáwirine salıstırǵanda ósiw pátı 113,0 % ti quradı.

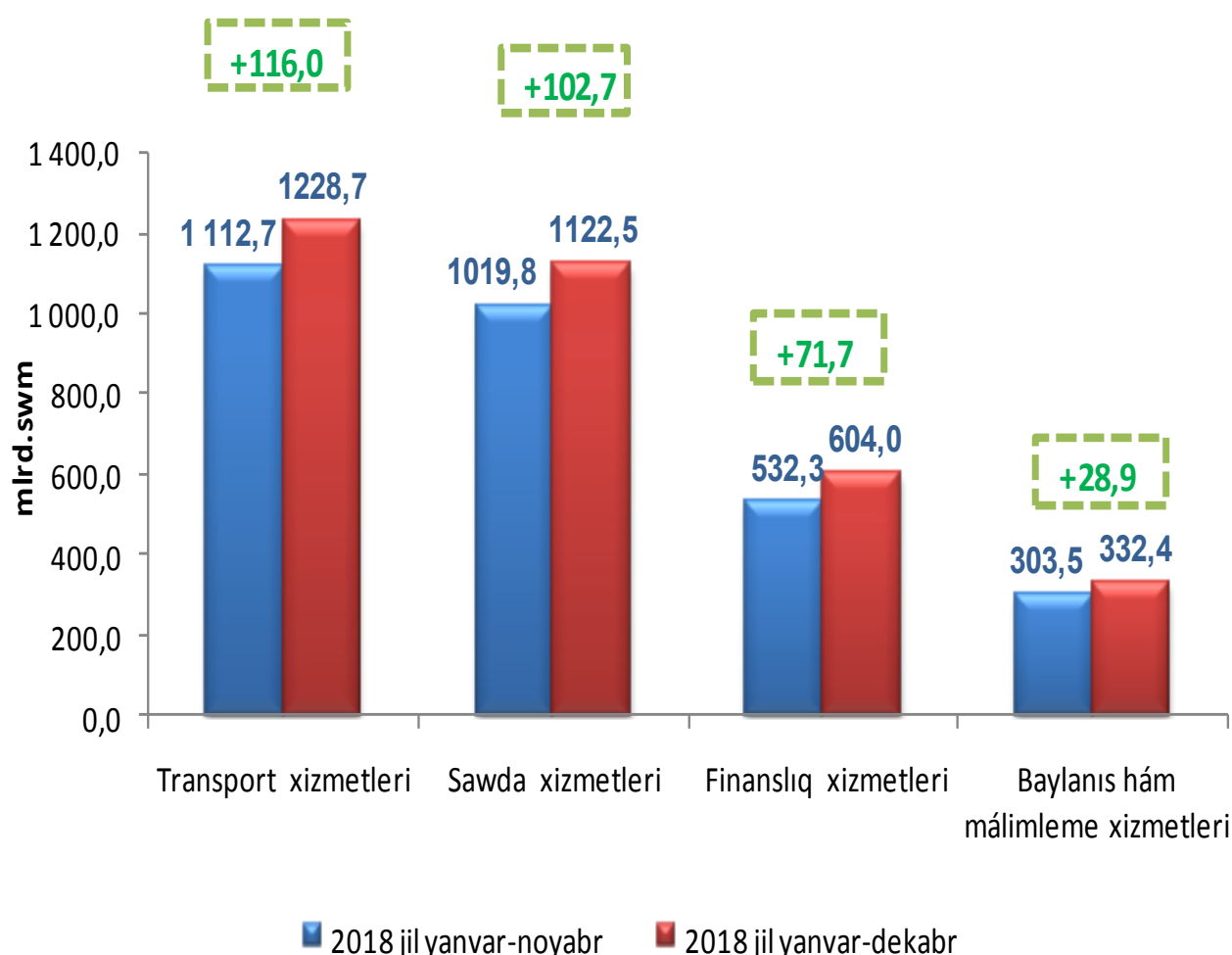
2018 jilda kórsetilgen bazar xızmetleri kóleminiń salıstırılıwı, mlrd. swm



Maǵlıwmat ushın: 2017 jil yanvar-dekabr aylarında kórsetilgen bazar xızmetleriniń kólemi 3611,4 mlrd. swmǵa teń bolǵan.

2018 jil yanvar-dekabr aylarında kórsetilgen bazar xızmetleri kólemi ótgen jılǵa salıstırǵanda 853,5 mlrd. swmǵa ósti. Jıldıń aldınǵı (2018 jil yanvar-noyabr ayları) dáwrine salıstırǵanda xızmetler kólemi 431,5 mlrd. swmǵa kóbeydi.

2018 jilda ayırım xızmet túrleri kóleminiń salıstırılıwı, mlrd. swm



Transport xızmetleri (116,0 mlrd. swmǵa), sawda xızmetleri (102,7 mlrd. swmǵa), finanslıq xızmetler (71,7 mlrd. swmǵa), baylanıs hám málimleme (28,9 mlrd. swmǵa) sıyaqlı xızmetler kóleminiń asıwı 2018 jil yanvar-noyabr aylarına salıstırılǵanda kórsetilgen bazar xızmetleri kóleminiń ósiwine sebeb boldı.

**2018-jil yanvar-dekabr aylarında aymaqlar boyınsha
xizmetler islep shig'ariw ko'lemi**

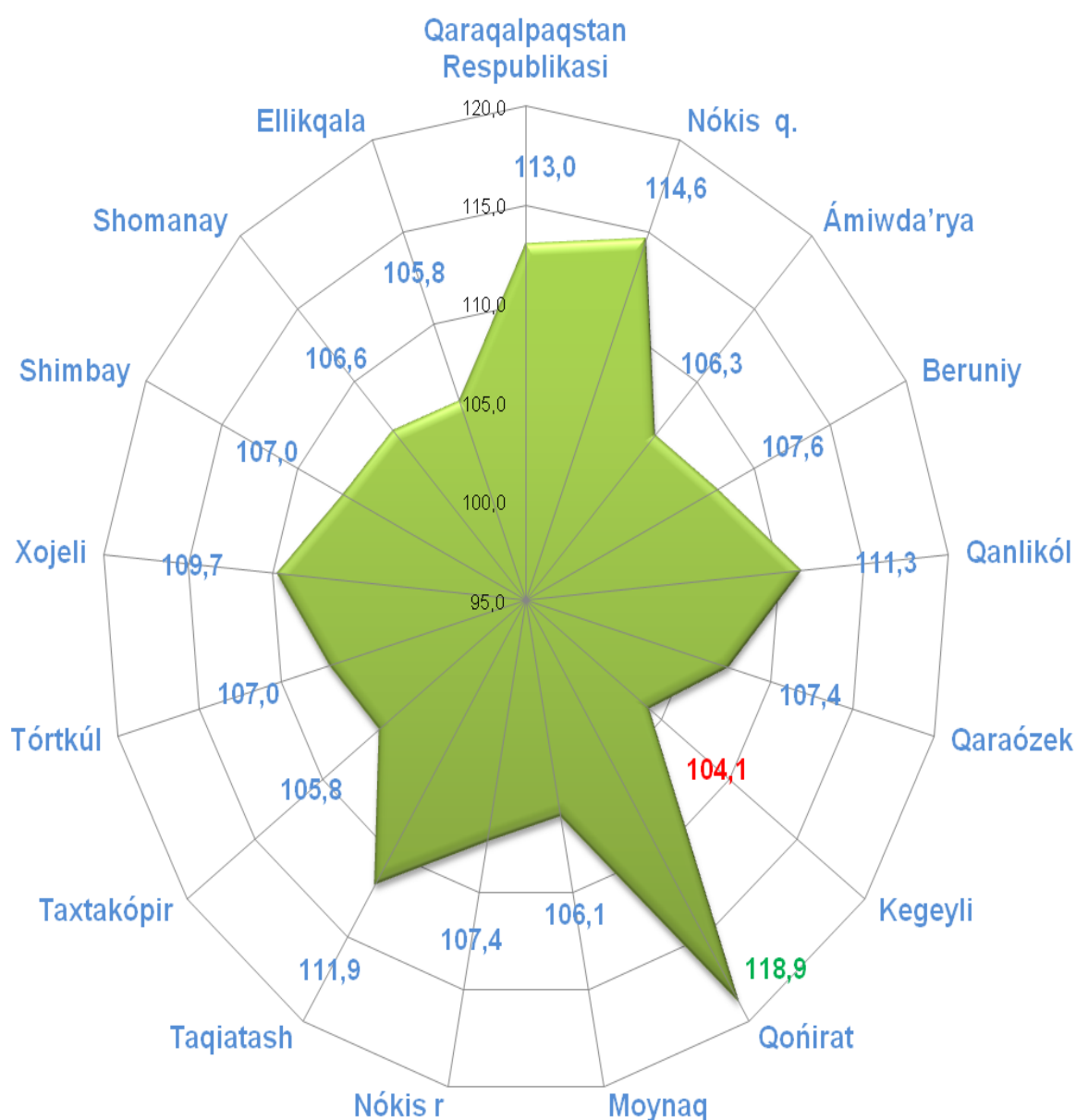
	Kólemi, mln.swm	Ótken jilg'a salıstırǵanda ósiw pátı, % te
Qaraqalpaqstan Respublikasi	4464908,9	113,0
Nókis q.	2455771,5	114,6
Ámiwda'rya	162029,4	106,3
Beruniy	169900,6	107,6
Qanlikól	51210,0	111,3
Qaraózek	48754,3	107,4
Kegeyli	59449,5	104,1
Qońirat	685961,7	118,9
Moynaq	25378,3	106,1
Nókis r	53775,1	107,4
Taqiatash	38056,2	111,9
Taxtakópir	49300,2	105,8
Tórtkúl	194152,6	107,0
Xojeli	214946,9	109,7
Shimbay	84814,8	107,0
Shomanay	46071,3	106,6
Ellikqala	125336,6	105,8

Aymaqlar arasında eń úlken kólem Nókis qalası (2455771,5 mln.swm), Qońirat (685961,7 mln.swm), Xojeli (214946,9 mln.swm), Tórtkúl (194152,6 mln.swm) rayonlarına tuwri keldi.

Eń tómen kólem kórsetkishi Moynaq (25378,3 mln.swm) ha'm Taqiatash (38056,2 mln.swm) rayonlarına tuwri keldi.

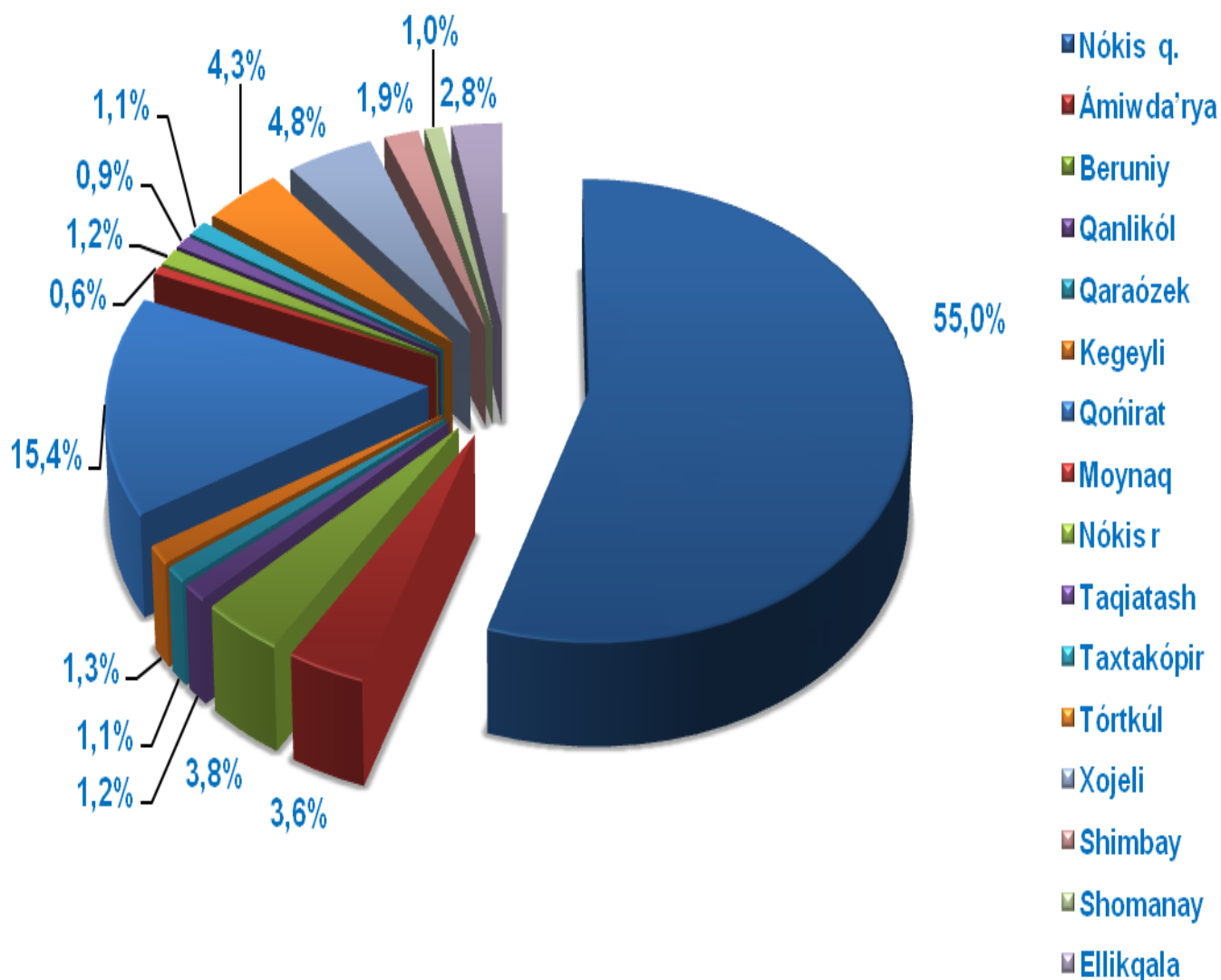
2017 jil yanvar-dekabr aylariga salistirg'anda, 2018 jil yanvar-dekabr aylarida eñ joqari ósiw pátleri Qoñirat (118,9 %), Taqiatash (111,9%), Qanlıkól (111,3 %) rayonlarinda hám Nókis qalasinda (114,6 %) gúzetildi.

2018-jil yanvar-dekabr aylarinda aymaqlar boyinsha kórsetilgen bazar xizmetleriniñ ósiw pátini, %



Joqari bolmag'an ósiw pátleri Kegeyli (104,1 %), Taxtakópir (105,8 %), Ellikqala (105,8 %) hám Moynaq (106,1 %) rayonlarinda gúzetildi.

2018-jil yanvar-dekabr aylarında respublika boyınsha ja'mi xizmetler ko'leminde aymaqlardin' u'lesi, % te

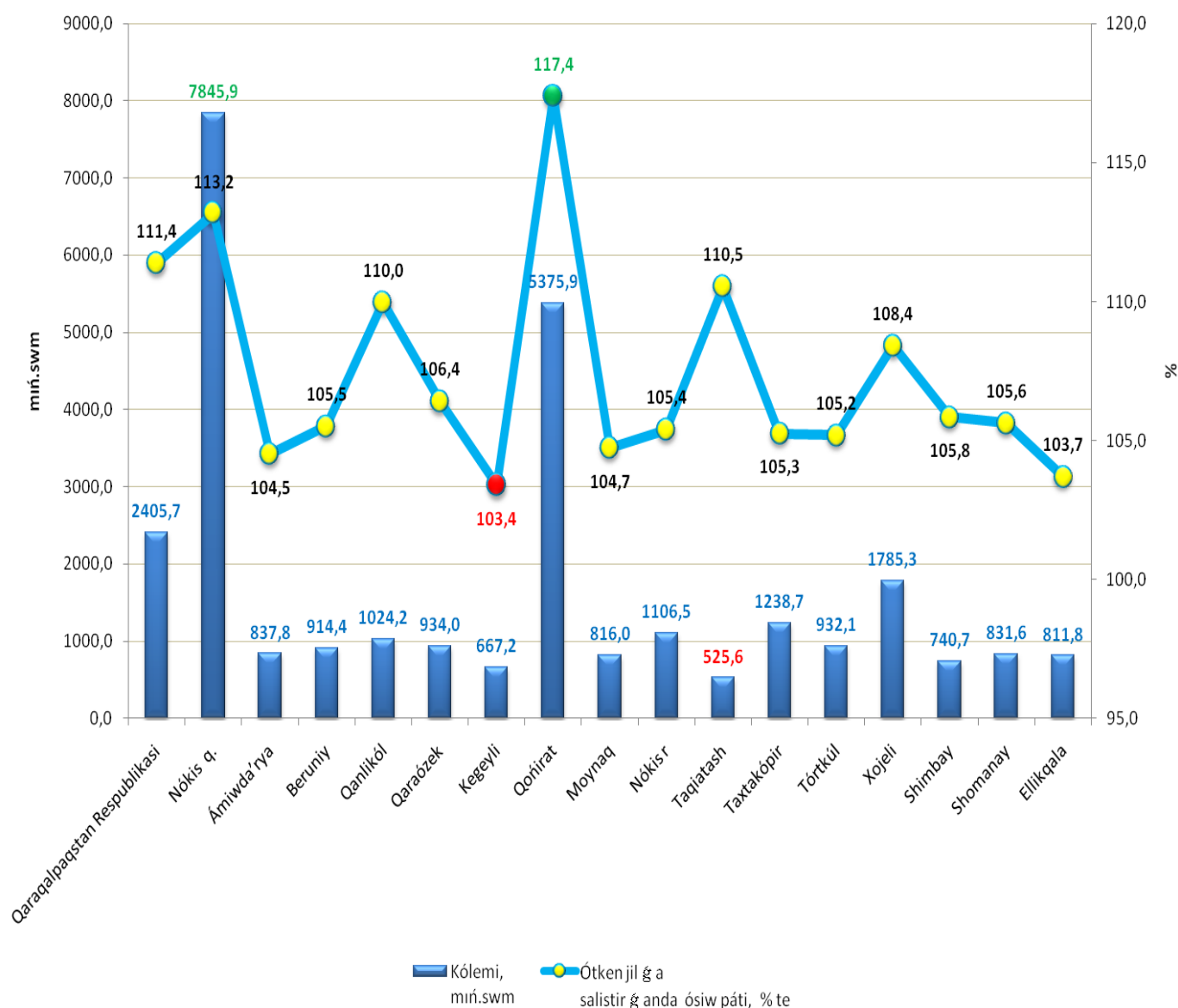


Aymaqlar arasında jámi xizmetler kóleminde eń úlken úles Nókis qalası (55,0 %), Qońirat (15,4 %), Xojeli (4,8 %) hám Tórtkúl (4,3 %) rayonları iyeleydi.

Aymaqlar arasında eń kem úles Moynaq (0,6 %), Taqiatash (0,9 %), Shomanay (1,0 %), Qaraózek (1,1 %), Taxtakópir (1,1 %) hám Qanlikól (1,2 %) rayonlarına tuwrı keldi.

2018 jil yanvar-dekabr aylarida xalíqtín jan basina ko'rsetilgen xizmetler kólemi 2405,7 miń swmg'a teń boldı. 2017 jil yanvar-dekabr aylarina salistirg'anda ósiw 11,4 % ti quradı.

2018 jil yanvar-dekabr aylarında Qaraqalpaqstan Respublikasi boyınsha xalíqtín jan basina ko'rsetkishleri (miń swmda)



Xalíqtín jan basina ko'rsetilgen xizmetler kólemi boyınsha eń joqarı kó-rsetkish Nókis qalasında - 7845,9 miń swm.

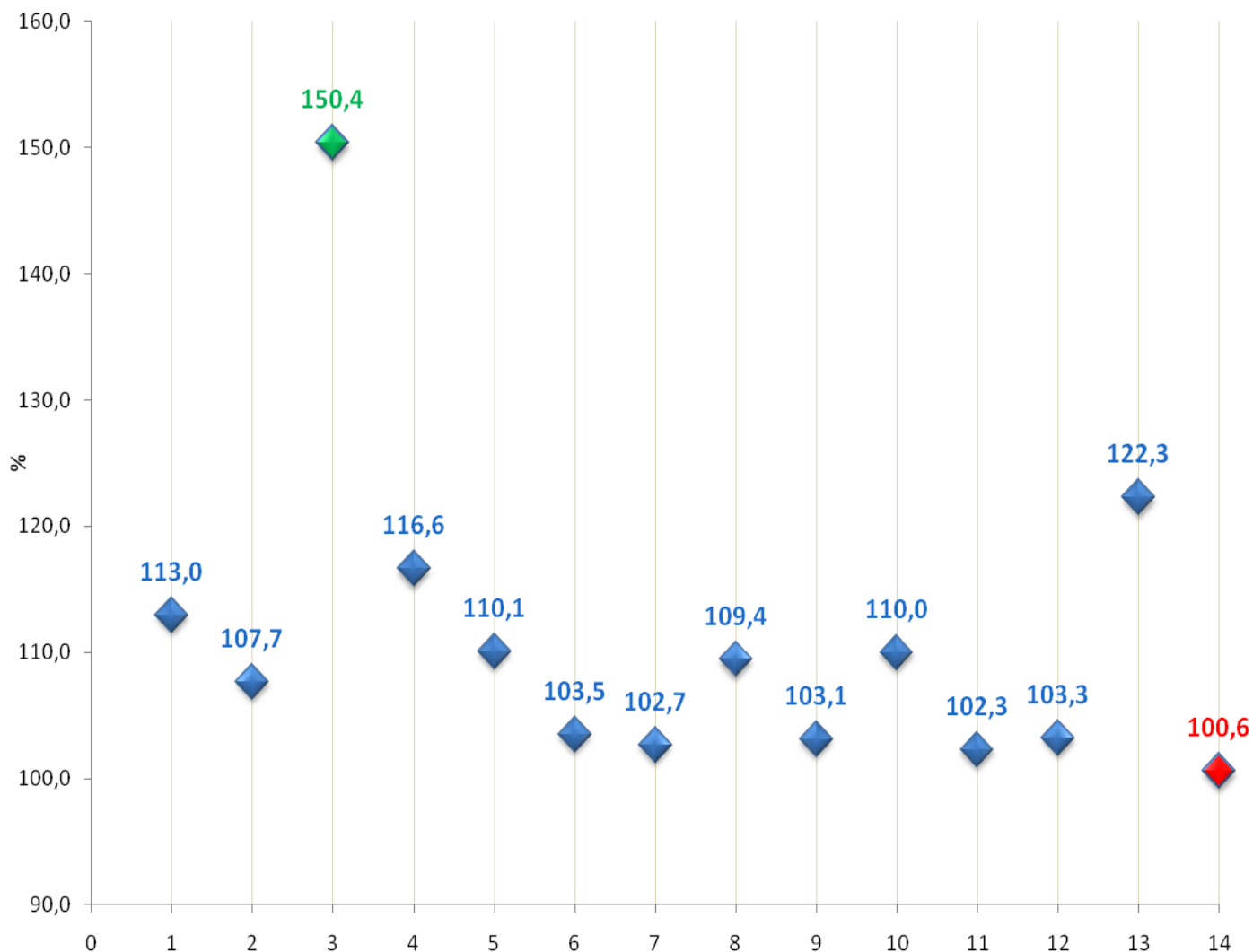
Ótken jilga salistirg'anda xalíqtín jan basina ko'rsetilgen xizmetlerd eń joqarı ósiw páti Qońirat rayonında - 17,4 %

Xalíqtín jan basina ko'rsetilgen xizmetler kólemi boyınsha eń pás kórsetkish Taqiatash rayonında - 525,6 swm.

2018 jil yanvar-dekabr aylarında ekonomikalıq háreket túrleri boyınsha xızmetler islep shıǵarıw kólemi

	Kólemi, mlrd.swm	Ótken jılǵa salıstırǵanda ósiw pátı, % da
Xızmetler - jámi	4464,9	113,0
baylanıs hám málimleme xızmetleri	332,4	107,7
finanslıq xızmetleri	604,0	150,4
transport xızmetleri	1228,7	116,6
sonnan: avtotransport xızmetleri	690,8	105,4
jasaw hám awqatlanıw xızmetleri	137,7	110,1
sawda xızmetleri	1122,5	103,5
kóshpes múlk penen baylanıslı xızmetler	159,8	102,7
tálim tarawındaǵı xızmetler	208,1	109,4
den-sawlıqtı saqlaw tarawındaǵı xızmetler	49,0	103,1
ijara xızmetleri	101,2	110,0
kompyuterler hám turmıslıq tovarlardı ońlaw boyınsha xızmetler	152,5	102,3
jeke xızmetler	182,7	103,3
arxitektura, injenerlik izleniwleri, texnikalıq sınavlar hám analiz tarawındaǵı xızmetler	54,0	122,3
basqa xızmetler	132,3	100,6

2018-jıl yanvar-dekabr aylarında ekonomikalıq háreket túrleri boyınsha bazar xızmetleriniń ósiw pátı, %



- | | |
|--|---|
| 1 Jámi xızmetler | 8 tálim tarawındaǵı xızmetler |
| 2 Baylanıs hám málimleme xızmetleri | 9 den-sawlıqtı saqlaw tarawındaǵı xızmetler |
| 3 Finanslıq xızmetleri | 10 ijara xızmetleri |
| 4 Transport xızmetleri | kompyuterler hám turmıslıq tovarlardı |
| 5 Jasaw hám awqatlanıw xızmetleri | 11 ońlaw boyınsha xızmetler |
| 6 Sawda xızmetleri | 12 jeke xızmetler |
| 7 Kóshpes múlk penen baylanıslı xızmetler | arxitektura, injenerlik izleniwleri, texnikalıq |
| | 13 sınavlar hám analiz tarawındaǵı xızmetler |
| | 14 basqa xızmetler |

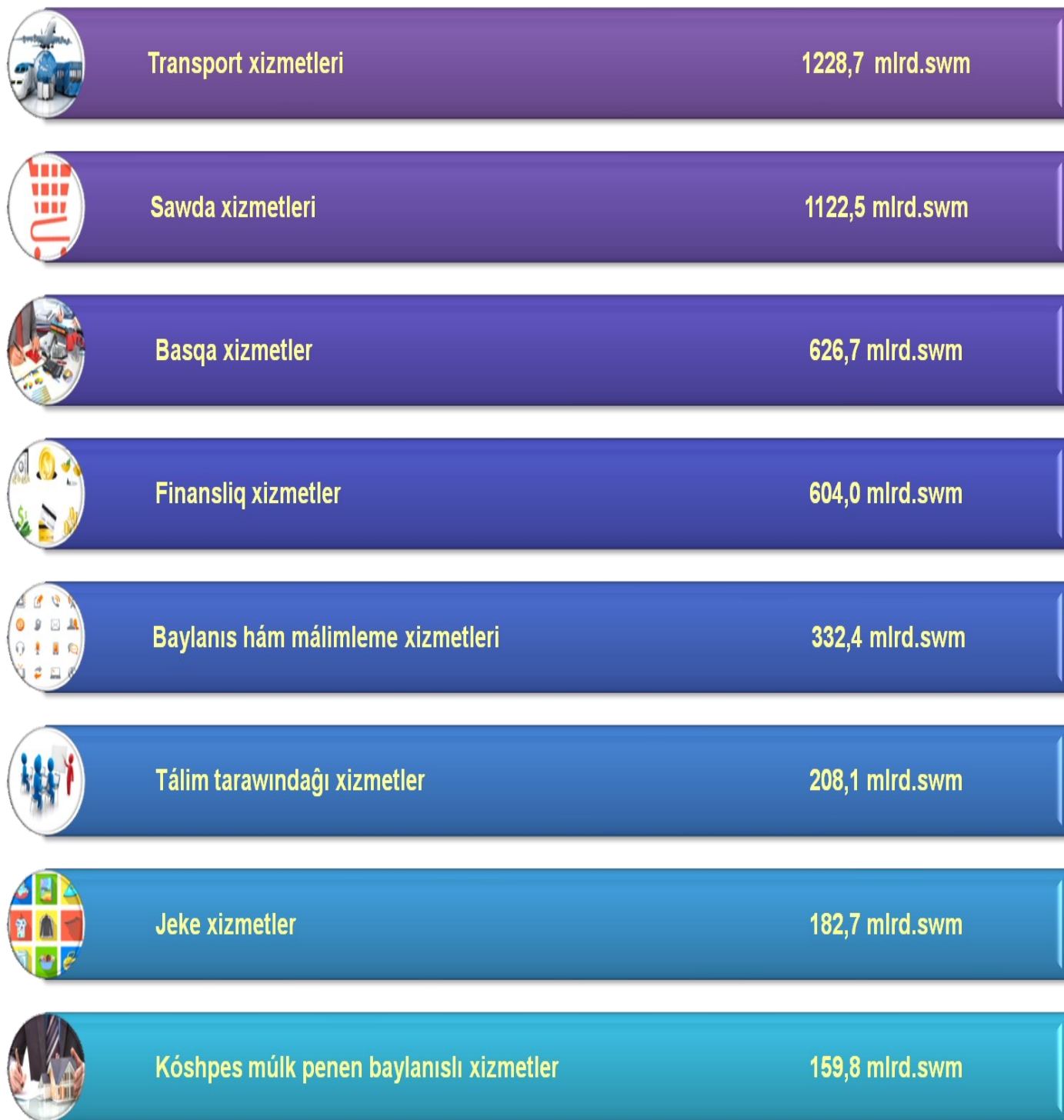
2018-jıl yanvar-dekabr aylarında ótken jıldıń usı dáwirine salıstırǵanda finanslıq xızmetleri (50,4 %); arxitektura, injenerlik izleniwleri, texnikalıq sınavlar hám analiz tarawındaǵı xızmetleri (22,3 %); transport xızmetleri (16,6 %) payda etken.

**2018 jil yanvar-dekabr aylarında kórsetilgen
bazar xızmetleriniń úlesi. %**

Transport xızmetleri	27,5%
Sawda xızmetleri	25,1%
Finansliq xızmetler	13,5%
Baylanıs hám málimleme xızmetleri	7,4%
Tálim tarawındaǵı xızmetler	4,7%
Jeke xızmetler	4,1%
Kóshpes múlk penen baylanıslı xızmetler	3,6%
Kompyuterler hám turmıslıq tovarlardı ońlaw xızmetler	3,4%
Jasaw hám awqatlanıw xızmetleri	3,1%
Basqa xızmetler	3,0%
Ijara xızmetleri	2,3%
Arxitektura tarawındaǵı xızmetler	1,2%
Den-sawlıqtı saqlaw tarawındaǵı xızmetler	1,1%

Xızmetler quramında eń úlken úlesi transport xızmetleri (jámi xızmetlerdiń (27,5 %), sawda xızmetleri (25,1 %), finansliq xızmetler (13,5 %), baylanıs hám málimleme xızmetleri (7,4 %) úlesine tuwrı keledi.

2018 jil yanvar-dekabr aylarında ekonomikalıq háreket túrleri boyınsha xızmetler islep shıǵarıw kólemi



Eń joqarı bazar xızmetleri kólemi transport xızmetleri (1228,7 mlrd.swm), sawda xızmetleri (1122,5 mlrd.swm), finanslıq xızmetleri (604,0 mlrd.swm) baylanıs hám málimleme xızmetleri (332,4 mlrd.swm), tálim tarawındaǵı xızmetler (208,1 mlrd.swm) gúzetilgen.

Házirgi waqıtta sawda tarawı bazar talabın anıqlawshı tiykarǵı qatnasıwshılardan bolıp esaplanadı. Búgingi kúnde sawda xızmetleri mámleket ekanomikasında kórsetilip atırǵan xızmetler ulıwma kóleminiń sezilerli bólegin quraydı. Respublikada zamanagóy axborat texnologiyalarınan paydalanǵan halda usaqlap sawda tarmaqları rawajlanbaqta.

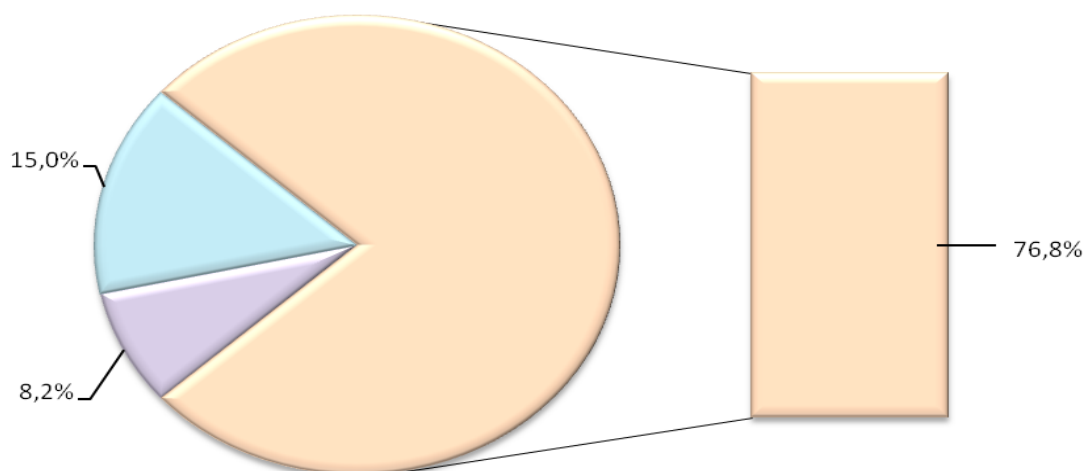
2018 jil yanvar-dekabr aylarında sawda xızmetleri kólemi 1122,5 mlrd. swmǵa teń boldı. Kórsetilgen xızmetler ulıwma kólemindegi úlesi 25,1 % ti quradı.

Sawda xızmetleri quramına avtomobiller hám motocikller sawdasınan tısqari usaqlap sawda boyınsha xızmetleri úlken salmaqqa iye bolıp, oniń úlesi 76,8 % ti quraydı.

Kótere sawda boyınsha xızmetlerdiń (avtomobiller hám motocikller sawdasınan tısqari) úlesi 15,0 % ke jetti.

Avtomobiller hám motocikller ońlaw boyınsha xızmetlerdi qosqan halda avtomobiller hám motocikller kótere hám usaqlap sawdası boyınsha xızmetler ulıwma sawda xızmetleri kóleminde 8,2 % ti iyeleydi.

2018 jil yanvar-noyabr aylarında sawda xızmetleri quramı, %



- Avtomobiller hám motocikller ońlaw boyınsha xızmetlerdi qosqan halda avtomobiller hám motocikller kótere hám usaqlap sawdası boyınsha xızmetler
- Kótere sawda boyınsha xızmetleridiń (avtomobiller hám motocikller sawdasınan tısqari)
- Avtomobiller hám motocikller sawdasınan tısqari usaqlap sawda boyınsha xızmetleri

Zamanagóy bank xızmetlerin kórsetiw, solar qatarına “cifravoy” banklar hám usaqlı xızmetler kórsetiwge arnalğan bank bólimlerin dúziw ushin innavatsion bank texnologiyaların sińdiriw, aralıqtan turıb bank xızmetlerin kórsetiw, tólem sistemasin rawajlandiriw finans xızmetleriniń rawajlanıwına járdem berdi.

2018 jil yanvar-dekabr aylarında finanslıq xızmetler kólemi 604,0 mlrd. swmğa teń bolıp, ótken jıldıń sáy dáwirine salıstırǵanda ósiw pátı 150,4 % ti kórsetti.

2018 jil yanvar-dekabr aylarında finanslıq xızmetlerdiń quramı, %



Qaraqalpaqstan Respublikası
statistika basqarması
Xızmetler tarawı statistikasını bólimi

Orınlawshı: B. Tajibekov
(71)230-82-15