



## Xizmatlar sohasining rivojlanishi

(dastlabki ma'lumotlar)

2018 yil yanvar-iyul

### Raqamlar:

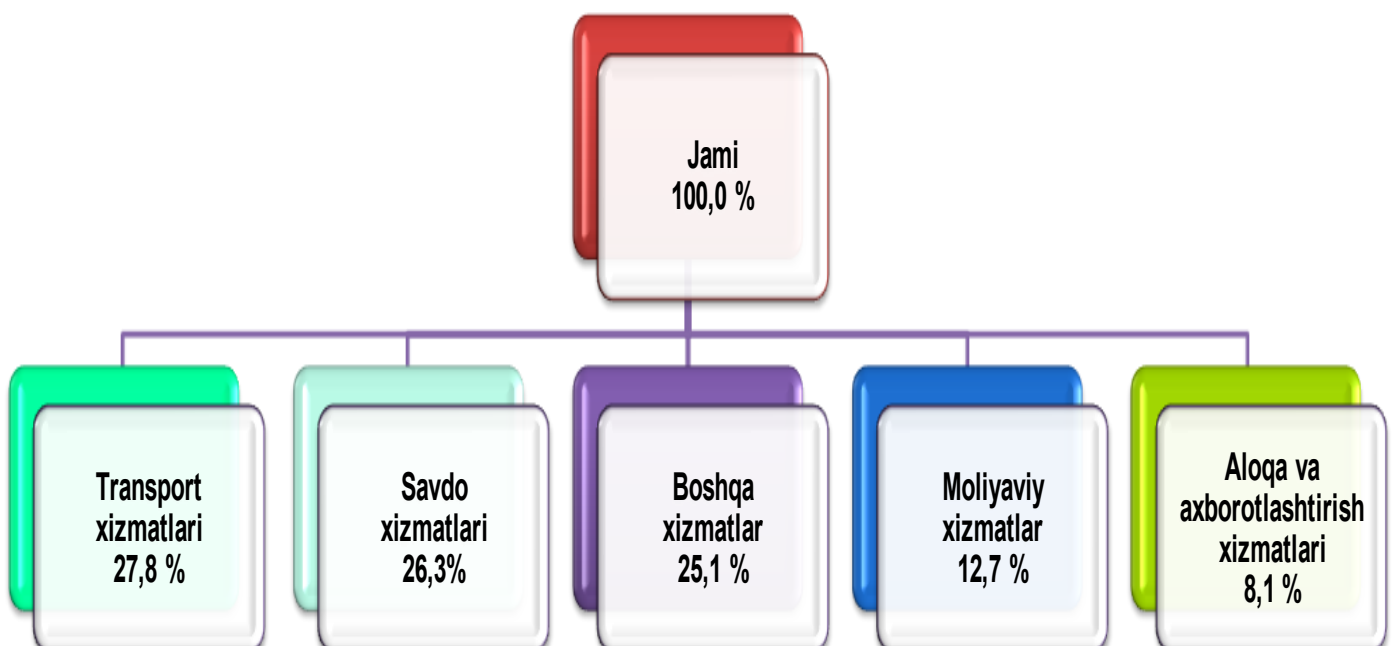
- 2018 yil yanvar-iyul oylarida bozor xizmatlari hajmi 2355,7 mlrd.so'mni tashkil etdi.
- Moliyaviy xizmatlar o'sish sur'ati 135,4 % ni tashkil qildi.
- Aholi jon boshiga xizmatlar hajmi 1274,8 ming.so'mni tashkil etdi.

Hozirgi vaqtda xizmat ko'rsatish sohasi rivojlanish darajasi jamiyatning ilg'or rivojlanishining mezoniga aylandi.

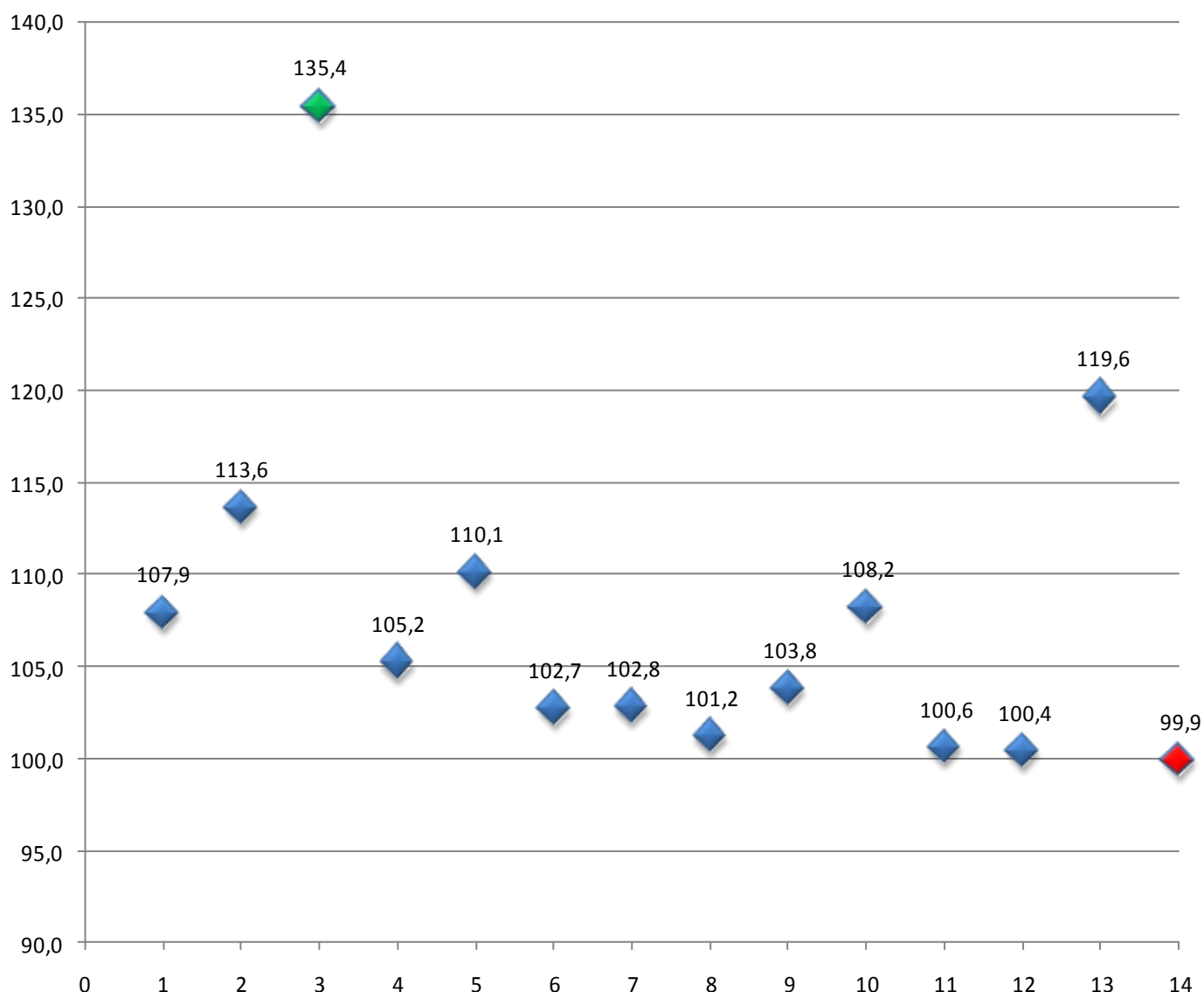
Xizmat ko'rsatish tizimini takomillashtirish va modernizatsiya qilish aholining turmush darajasini, investitsion muhitini, ishbilarmonlik muhitini va biznesni rivojlantirishni yaxshilaydi.

“2016 – 2020 yillarda xizmatlar sohasining rivojlantirish dasturi”ni amalga oshirilishi natijasida, 2018-yil yanvar-iyul oylarida bozor xizmatlari hajmi 2355,7 mlrd.so'mni tashkil etib,o'tgan yilning shu davriga nisbatan 7,9 % ga o'sdi.

### 2018 yil yanvar-iyul oylarida ko'rsatilgan xizmatlar tarkibi, %



## 2018 yil yanvar-iyul oylarida iqtisodiy faoliyat turlari bo'yicha bozor xizmatlarining o'sish sur'ati, %



- |                                                |                                                        |
|------------------------------------------------|--------------------------------------------------------|
| <b>1</b> Xizmatlar - jami                      | <b>8</b> Ta'lim sohasidagi xizmatlar                   |
| <b>2</b> Aloqa va axborotlashtirish xizmatlari | <b>9</b> Sog'liqni saqlash sohasidagi xizmatlar        |
| <b>3</b> Moliyaviy xizmatlar                   | <b>10</b> Ijara xizmatlari                             |
| <b>4</b> Transport xizmatlari                  | <b>11</b> Kompyuterlarni ta'mirlash bo'yicha xizmatlar |
| <b>5</b> Yashash va ovqatlanish xizmatlari     | <b>12</b> Shaxsiy xizmatlar                            |
| <b>6</b> Savdo xizmatlari                      | <b>13</b> Me'morchilik sohasidagi xizmatlar            |
| <b>7</b> Ko'chmas mulk bilan bog'liq xizmatlar | <b>14</b> Boshqa xizmatlar                             |

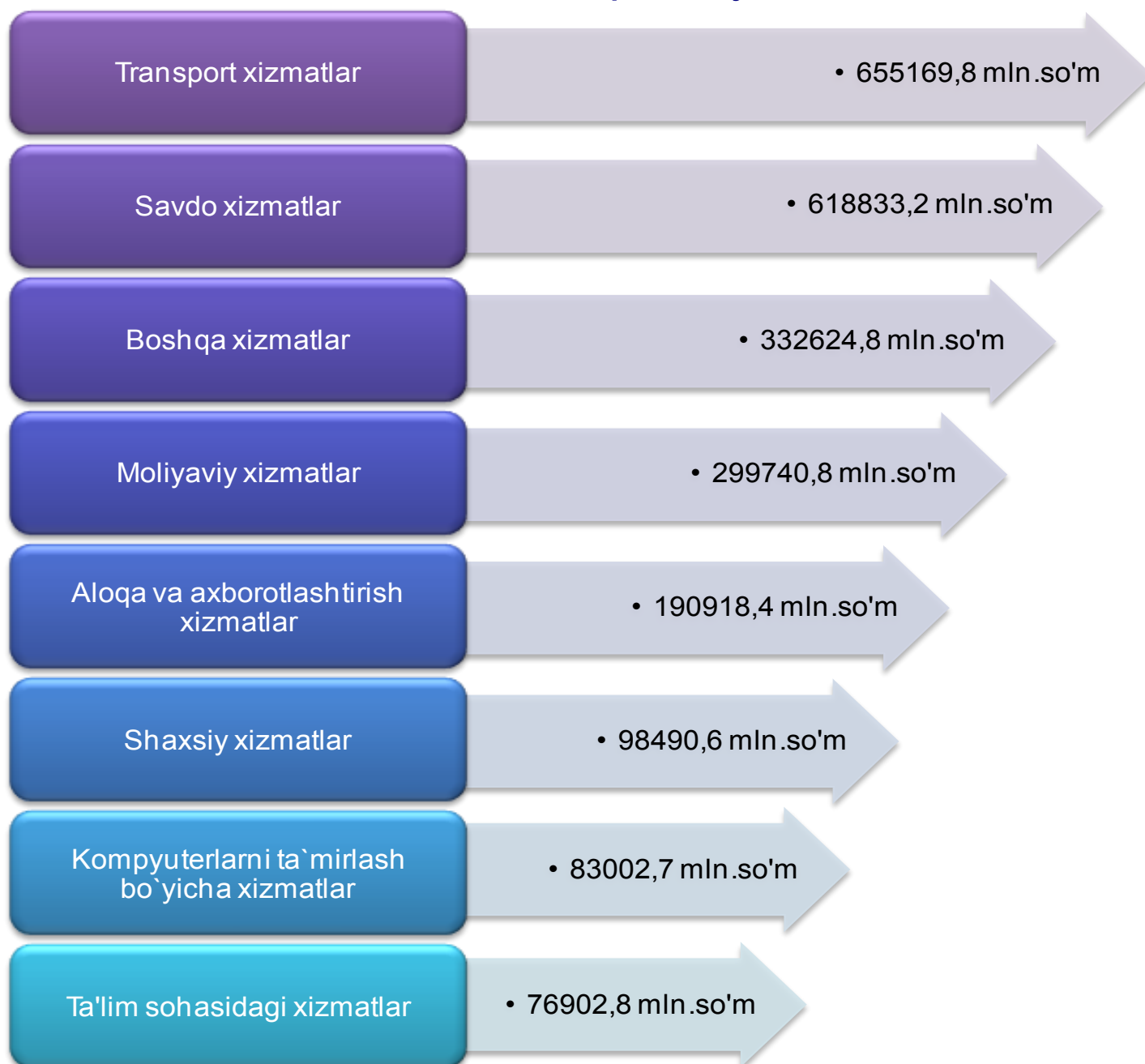
2018 yil yanvar-iyun oylarida o'tgan yilning mos davriga nisbatan moliyaviy xizmatlar (35,4 %); me'morchilik, muhandislik izlanishlari, texnik sinovlar va tahlil sohasidagi xizmatlar (19,6 %); aloqa va axborotlashtirish xizmatlari (13,6 %); kabi xizmatlarda yuqori o'sish sur'atlari kuzatildi.

**2018 yil yanvar-iyul oylarida ko'rsatilgan  
bozor xizmatlarining ulushi, %**

Transport xizmatlari	27,8%
Savdo xizmatlari	26,3%
Moliyaviy xizmatlar	12,7 %
Aloqa va axborotlashtirish xizmatlari	8,1%
Shaxsiy xizmatlar	4,2 %
Kompyuterlarni ta'mirlash bo'yicha xizmatlar	3,5 %
Ko'chmas mulk bilan bog'liq xizmatlar	3,5 %
Ta'lim sohasidagi xizmatlar	3,3%
Yashash va ovqatlanish xizmatlari	3,2 %
Boshqa xizmatlar	2,9 %
Ijara xizmatlari	2,2 %
Me'morchilik sohasidagi xizmatlar	1,2 %
Sog'liqni saqlash sohasidagi xizmatlar	1,1 %

Xizmatlar tarkibida eng katta ulush transport xizmatlari (jami xizmatlarning 27,8 %), savdo xizmatlari (26,3 %), moliyaviy xizmatlar (12,7 %), aloqa va axborotlashtirish xizmatlari (8,1 %) hissasiga to'g'ri keldi.

## 2018 yil yanvar-iyul oylarida iqtisodiy faoliyat turlari bo'yicha xizmatlar ishlab chiqarish hajmi



Eng yuqori bozor xizmatlari hajmi transport xizmatlari (655169,8 mln.so'm), savdo xizmatlari (618833,2 mln.so'm), boshqa xizmatlar (332624,8 mln.so'm), moliyaviy xizmatlar (299740,8 mln.so'm), aloqa va axborotlashtirish xizmatlari (190918,4 mln.so'm) bo'yicha kuzatildi.

**Qoraqalpog'iston Respublikasi  
statistika boshqarmasi  
Xizmatlar sohasi statistikasi bo'limi**

*Mas'ul: B.Tajibekov  
(71)230-82-15*