



XIZMETLER TARAWI

(dáslepki maǵlıwmatlar)

2018-jıl yanvar-iyun

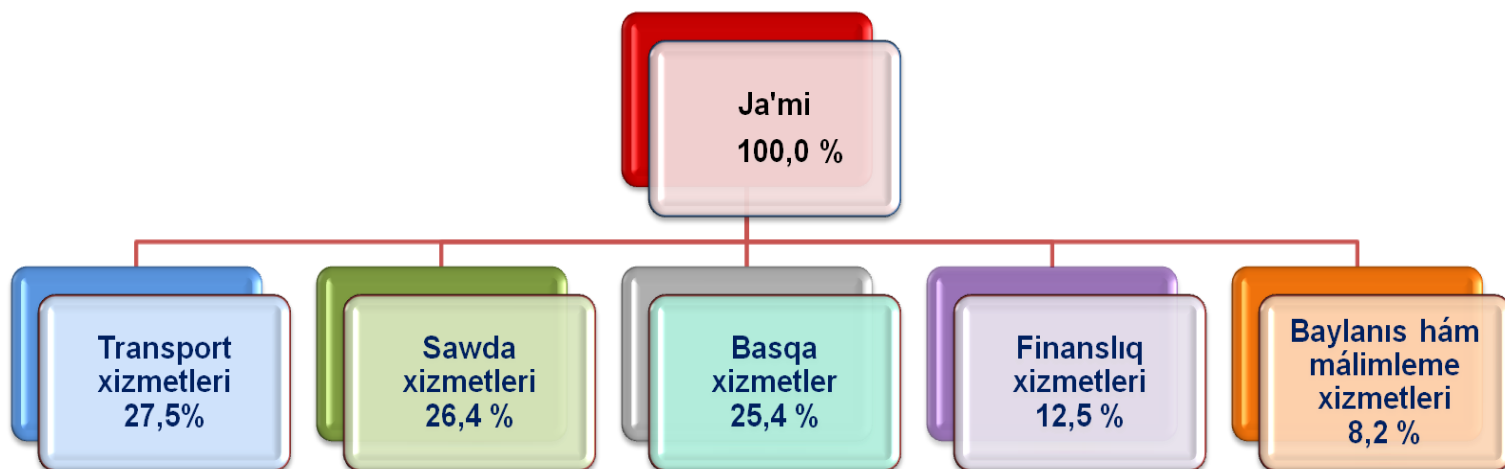
Raqamlar:

- 2018-jılı yanvar-aprel aylarında bazar xizmetleri kólemi 1978,4 mlrd. swmdı quraydı.
- Finanslıq xizmetler ósiw pátı 130,7 % ti quraydı.
- Xalıqtıń jan basına xizmetler kólemi 1070,6 mırn swmdı quraydı.

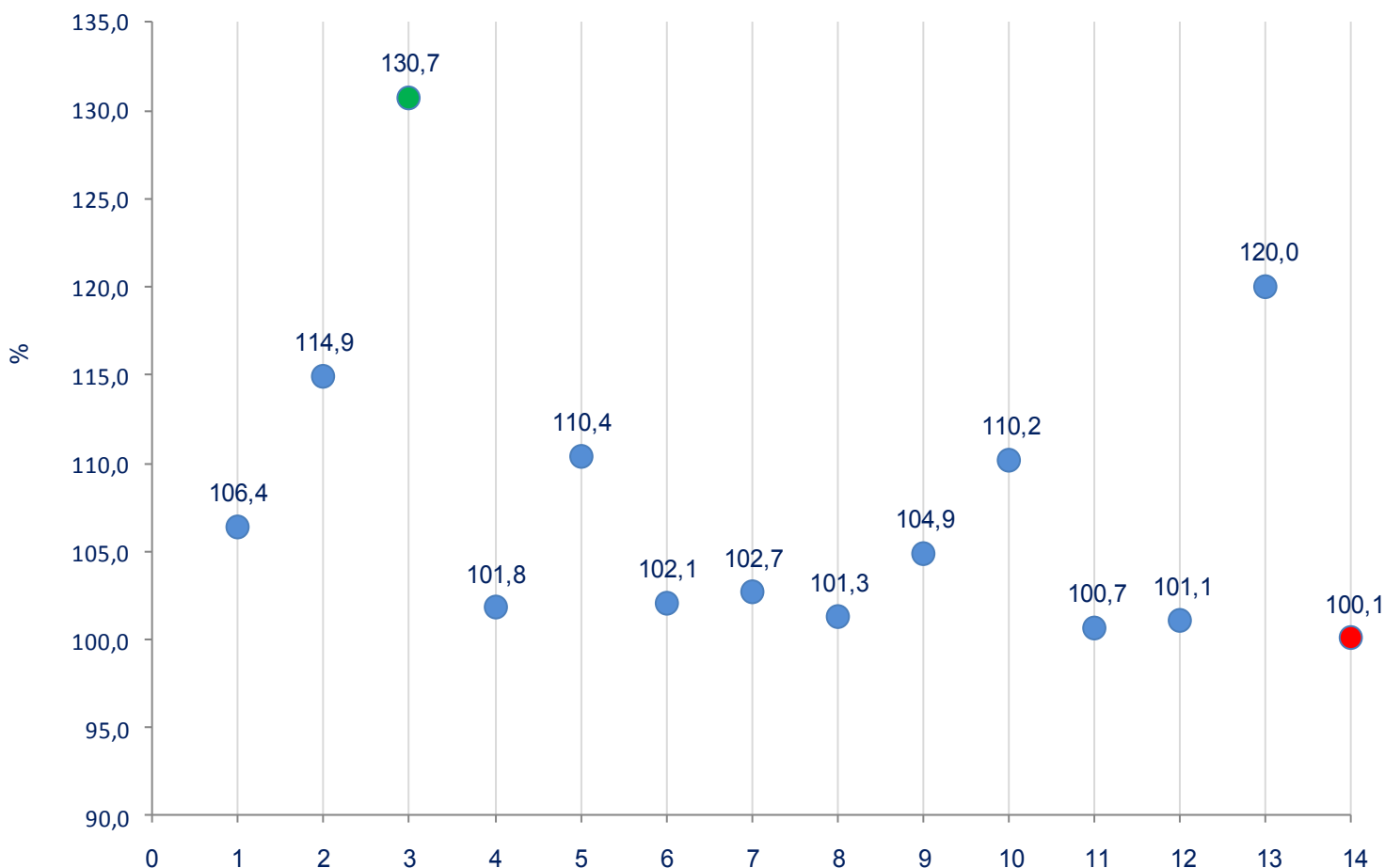
“2016 – 2020 jillarda xizmetler tarawınıń rawajlanıw dástúrin” ámelge asırılıw nátiyjesinde, 2018-jıl yanvar-iyun aylarında bazar xizmetleri kólemi 1978,4 mlrd. swmdı quraǵan bolıp, ótgen jıldıń usı dáwirine salıstırǵanda 6,4 % ge ósdi.

Finanslıq háreketin rawajlandırıw, axborot-kommunikatsiya texnologiyaların ámelge engiziw, texnika hámde texnologiyalıq jańalanıwlar nátiyjesinde esabat dáwirinde eń joqari ósiw pátlerine finanslıq xizmetler boyınsha 30,7 % ge; arxitektura, injenerlik izleniwleri, texnikalıq sinawlar hám analiz tarawındaǵı xizmetler boyınsha 20,0 % ge; baylanıs hám axborotlastırıw xizmetleri boyınsha 14,9 % ge; awqatlanıw xizmetleri boyınsha 10,4 % ge hám ijara xizmetleri boyınsha 10,2 % ge; jasaw erisildi.

2018-jıl yanvar-iyun aylarında kórsetilgen xizmetler quramı, %



2018-jil yanvar-iyun aylarında ekonomikalıq háreket túrleri boyınsha bazar xizmetleriniń o'siw páti, %



- | | |
|--|---|
| 1 Jámi xizmetler | 8 tálim tarawındaǵı xizmetler |
| 2 Baylanıs hám málimleme xizmetleri | 9 den-sawlıqtı saqlaw tarawındaǵı xizmetler |
| 3 Finanslıq xizmetleri | 10 ijara xizmetleri |
| 4 Transport xizmetleri | 10 kompyuterler hám turmıslıq tovarlardı |
| 5 Jasaw hám awqatlanıw xizmetleri | 11 ońlaw boyınsha xizmetler |
| 6 Sawda xizmetleri | 12 jeke xizmetler |
| 7 Kóshpes múlk penen baylanıslı xizmetler | 12 arxitektura, injenerlik izleniwleri, texnikalıq |
| | 13 sınavlar hám analiz tarawındaǵı xizmetler |
| | 14 basqa xizmetler |

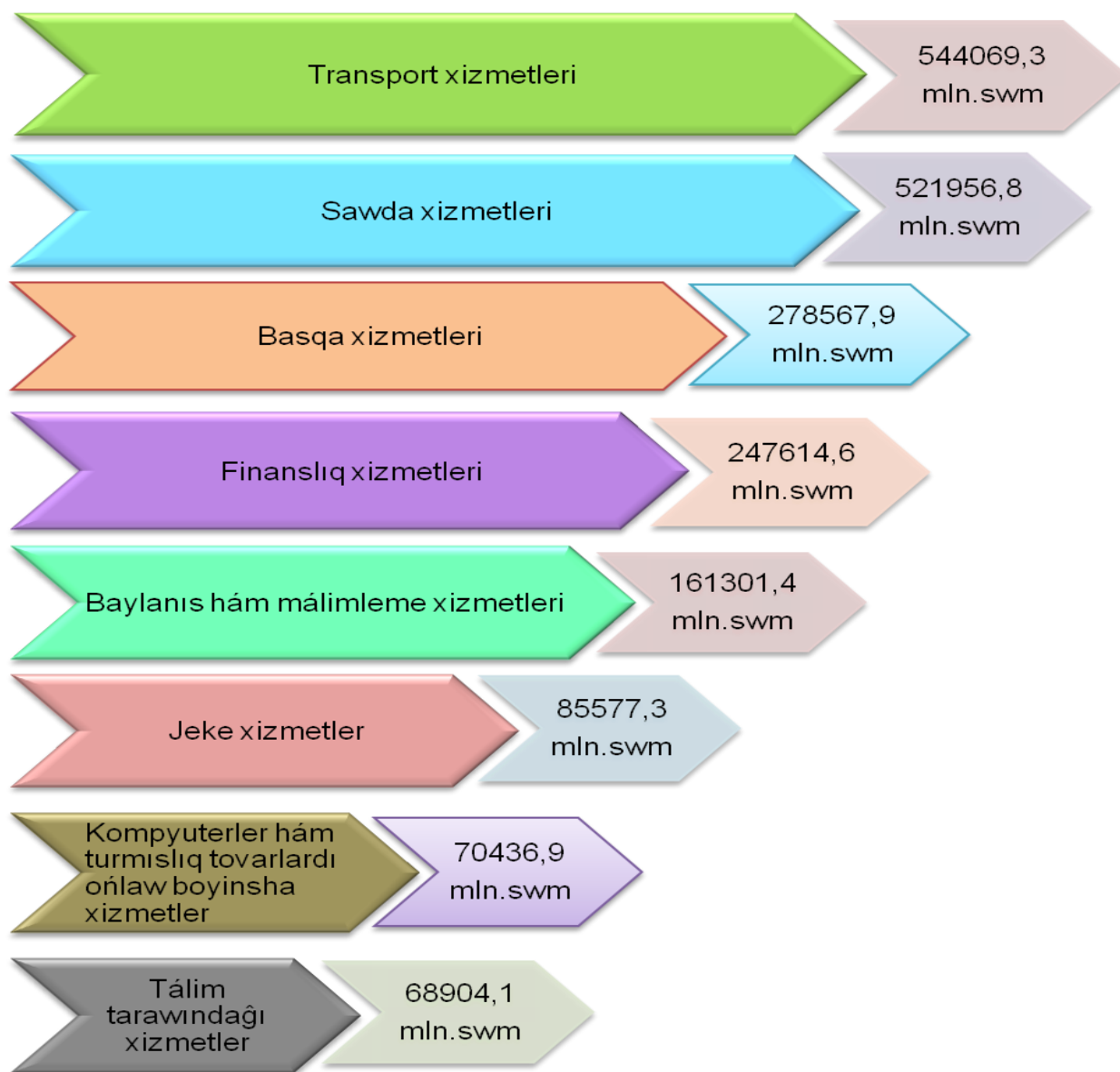
En joqarǵı o'siw páti finanslıq xizmetleri (30,7 %) ; arxitektura, injenerlik izleniwleri, texnikalıq sınavlar ha'm analiz tarawındaǵı xizmetleri (20,0 %); baylanıs hám málimleme xizmetleri(14,9 %) payda etken.

2018 jil yanvar-iyun aylarında ko'rsetilgen bazar xizmetleriniń úlesi, %

transport xizmetleri	27,5 %
sawda xizmetleri	26,4 %
finansliq xizmetleri	12,5 %
baylanis hám málimleme xizmetleri	8,2 %
jeke xizmetler	4,3 %
kompyuterler hám turmıslıq tovarlardı ońlaw boyınsha xizmetler	3,6 %
tálim tarawındaǵı xizmetler	3,5 %
kóshpes múlk penen baylanıslı xizmetler	3,4 %
jasaw hám awqatlanıw xizmetleri	3,2 %
basqa xizmetleri	2,8%
ijara xizmetleri	2,3%
arxitektura, injenerlik izleniwleri, texnikalıq sinawlar hám analiz tarawındaǵı xizmetler	1,2 %
den-sawlıqtı saqlaw tarawındaǵı xizmetler	1,1 %

Xizmetler quramında eń úlken úlesi transport xizmetleri (jámi xizmetlerdiń 27,5 %), sawda xizmetleri (26,4 %), finansliq xizmetler (12,5 %), baylanis hám málimleme xizmetleri (8,2 %) esesine tuwri keledi.

2018 jil yanvar-iyun aylarında ekonomikalıq háreket túrleri boyınsha xizmetler islep shıǵarıw kólemi, mln.swm



Qaraqalpaqstan Respublikasında 2018-jil yanvar-iyun aylarında kórsetilgen ulıwmalıq xizmetlerdiń ko'lemi 1978428,3 mln.swm di payda etken.

Eń joqari bazar xizmetleri ko'lemi transport xizmetleri (544069,3 mln.swm), sawda xizmetleri (521956,8 mln.swm), basqa xizmetler (278567,9 mln.swm) finanslıq xizmetleri (247614,6 mln.swm) baylanıs hám baylanıs hám málimleme xizmetleri (161301,4 mln.swm) gúzetilgen.

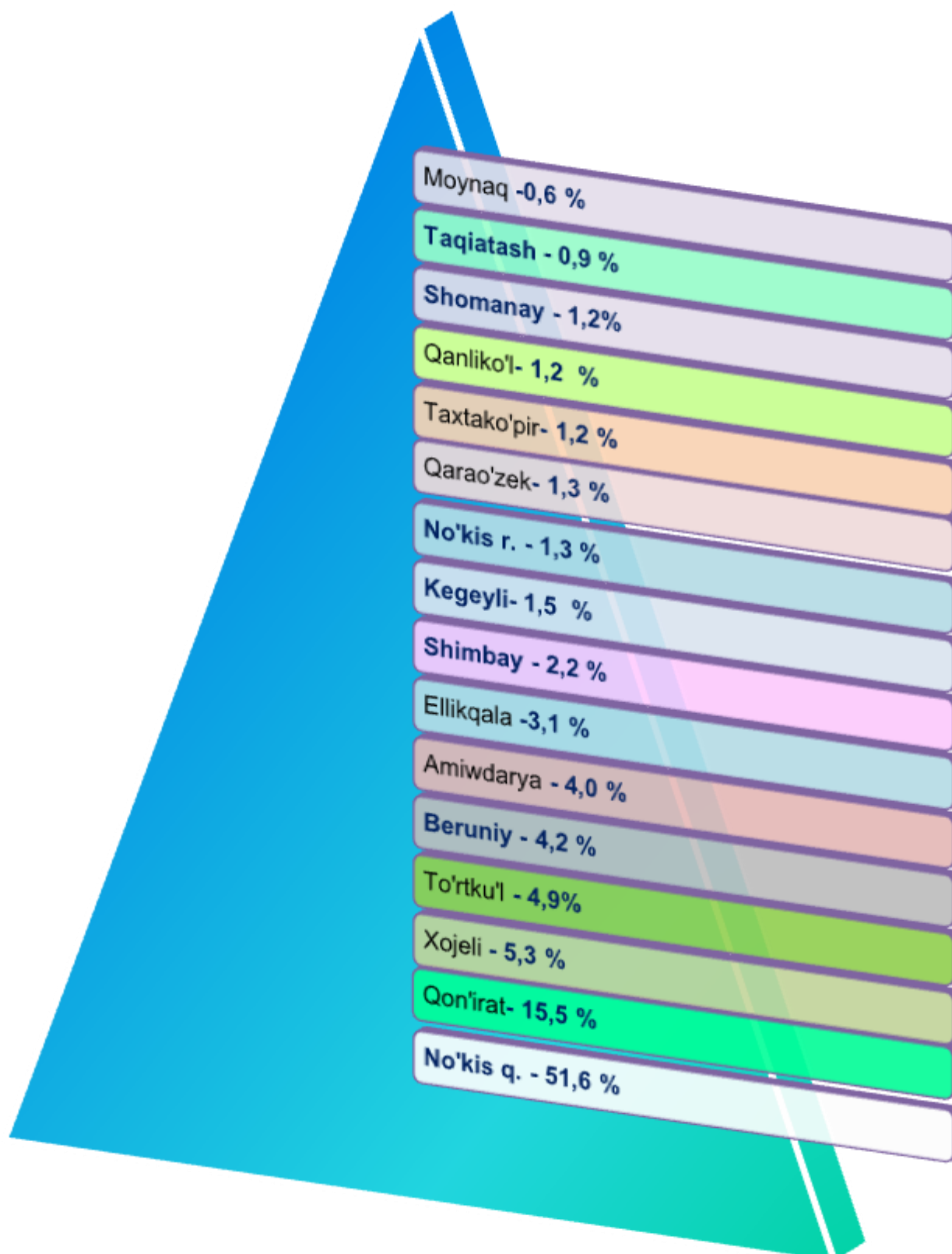
2018-jil yanvar-iyun aylarida aymaqlar boyinsha
xizmetler islep shig'ariw ko'lemi

	Ko'lemi, mln.sum	O'tken jilg'a salistirg'anda o'siw pa'ti, % da
Qaraqalpaqstan Respublikasi	1978428,3	106,4
No'kis q.	1022149,7	109,4
Amiwda'rya	79650,9	102,0
Beruniy	82496,5	102,1
Qarao'zek	24958,6	106,8
Kegeyli	29407,2	101,1
Qon'irat	305913,5	101,2
Qanliko'l	24362,0	103,1
Moynaq	12362,5	101,3
No'kis r	26408,4	102,8
Taqiatash	18441,8	106,7
Taxtakopir	24242,2	101,4
To'rtku'l	96008,1	103,9
Xojeli	105372,8	112,2
Shimbay	42983,6	105,6
Shomanay	22831,9	102,2
Ellikqala	60838,6	102,4

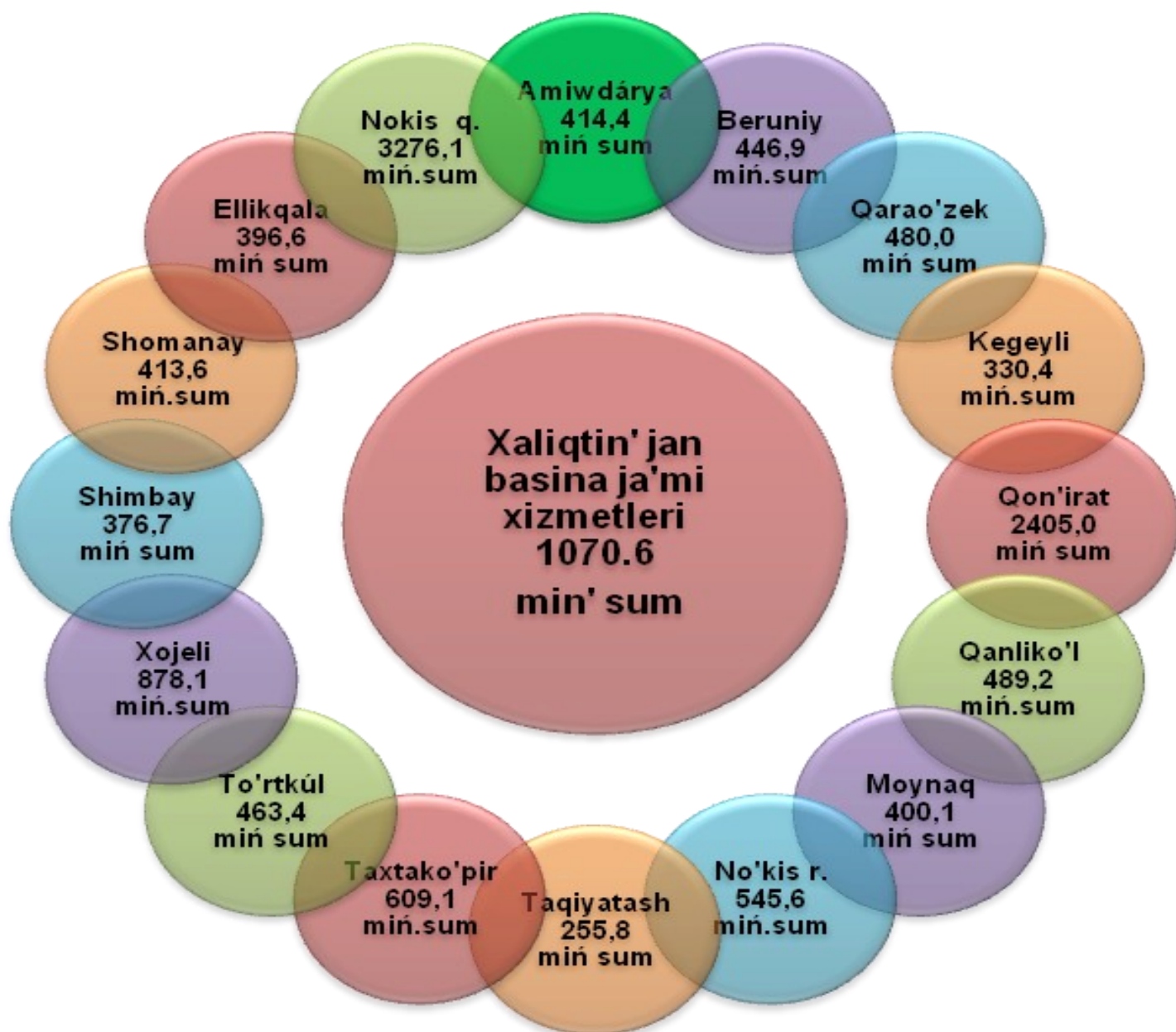
Aymaqlar arasinda en' u'lken ko'lem No'kis qalasi (1022149,7 mln.sum), Qon'irat (305913,5 mln.sum), Xojeli (105372,8 mln.sum), To'rtku'l (96008,1 mln.sum) rayonlarina tuwri keldi.

En' to'men ko'lem ko'rsetkishi Moynaq (12362,5 mln.sum) ha'm Taqiatash (18441,8 mln.sum) rayonlarina tuwri keldi.

2018-jil yanvar-iyun aylarida respublika boyinsha ja'mi xizmetler ko'leminde aymaqlardin' u'lesi, % te



2018 jil yanvar-iyun aylarında Qaraqalpaqstan Respublikasi boyınsha xalıqtın' jan basına ko'rsetkishleri (min' swmda)



Xalıqtın' jan basına ko'rsetilgen xızmetlerdin' en' joqarı ko'rsetkishleri No'kis qalasi (3276,1 min' sum); Qon'irat rayoni (2405,0 min' sum)dı payda etken.

Xalıqtın' jan basına tuwrı keletug'ın xızmetler ko'leminin' en' to'men ko'rsetkishin Taqiyatash rayoni (255,8 min' sum) ha'm Kegeyli (330,4 min' sum) g'a tuwrı keldi.

Qaraqalpaqstan Respublikasi
statistika basqarmasi
Xızmetler tarawı statistikasi bo'limi

Orinlawshi: B. Tajibekov
(71)230-82-15