



# XIZMETLER TARAWI

(dáslepki maǵlıwmatlar)

2018-jil yanvar-may


## Raqamlar:

- 2018-jılı yanvar-may aylarında bazar xizmetleri kólemi 1626,6 mlrd. swmdı quraydı.
- Finanslıq xizmetler ósiw pátı 129,4 % ti quraydı.
- Xalıqtıń jan basına xizmetler kólemi 881,7 mıń swmdı quraydı.

“2016 – 2020 jillarda xizmetler tarawınıń rawajlanıw dástúrin” ámelge asırılıw nátiyesinde, 2018-jil yanvar-may aylarında bazar xizmetleri kólemi 1626,6 mlrd. swmdı quraǵan bolıp, ótgen jıldıń usı dáwirine salıstırǵanda 6,2 % ge ósdi.

Finanslıq háreketin rawajlandırıw, axborot-kommunikatsiya texnologiyaların ámelge engiziw, texnika hámde texnologiyalıq jańalanıwlar nátiyesinde esabat dáwirinde eń joqari ósiw pátlerine finanslıq xizmetler boyınsha 29,4 % ge; arxitektura, injenerlik izleniwleri, texnikalıq sinawlar hám analiz tarawındaǵı xizmetler boyınsha 19,8 % ge; baylanıs hám axborotlastırıw xizmetleri boyınsha 15,0 % ge; jasaw hám awqatlanıw xizmetleri boyınsha 10,3 % ge ; ijara xizmetleri boyınsha 10,2 % ge erisildi.

## 2018-jil yanvar-may aylarında kórsetilgen xizmetler quramı, %

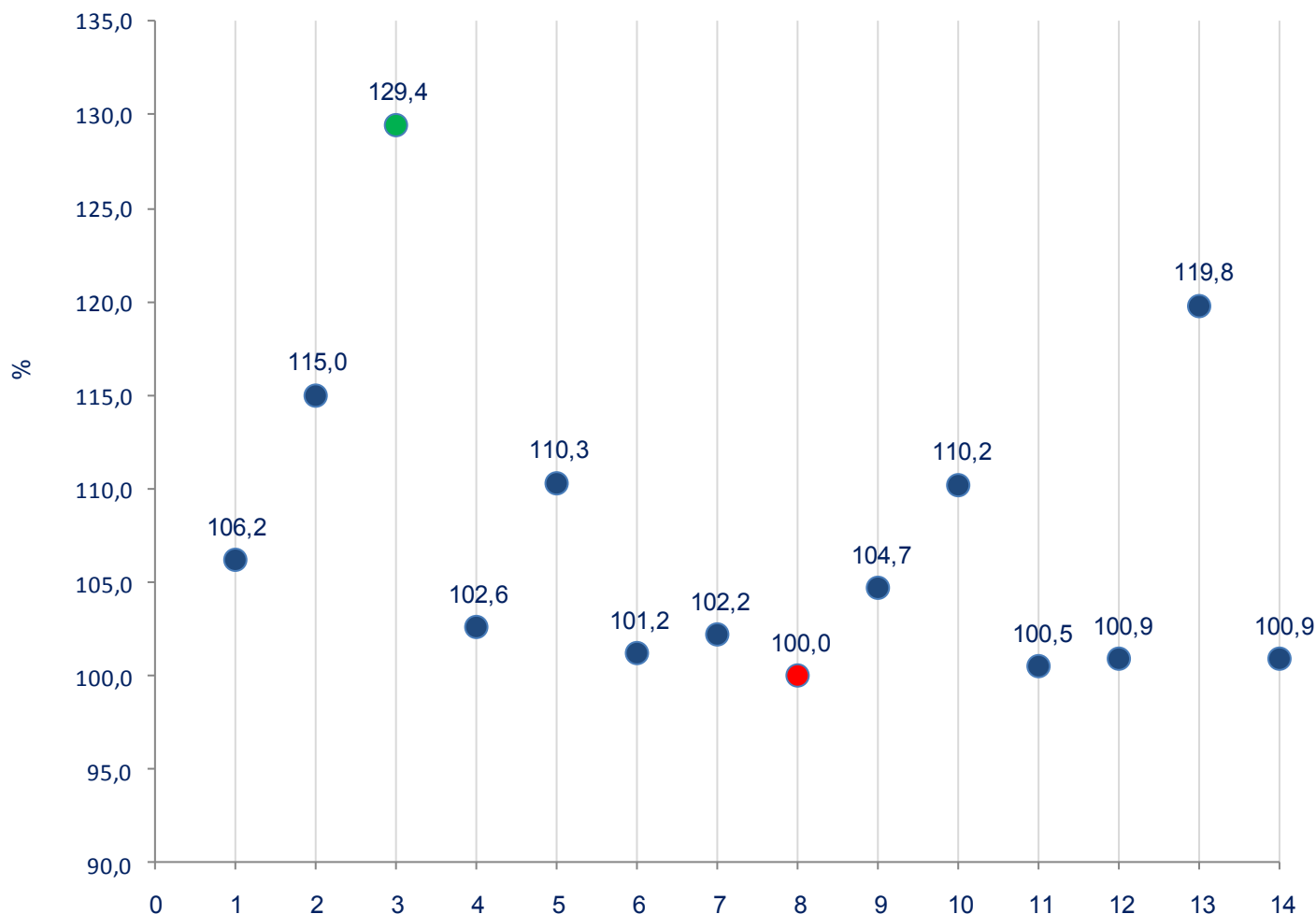


## 2018 jil yanvar-may aylarında ko'rsetilgen bazar xizmetleriniń úlesi, %

transport xizmetleri	27,5 %
sawda xizmetleri	26,2 %
finanslıq xizmetleri	12,3 %
baylanıs hám málimleme xizmetleri	8,3 %
jeke xizmetler	4,3 %
tálim tarawındaǵı xizmetler	3,8 %
kompyuterler hám turmıslıq tovarlardı ońlaw boyınsha xizmetler	3,6 %
kóshpes múlk penen baylanıslı xizmetler	3,4 %
jasaw hám awqatlanıw xizmetleri	3,2 %
basqa xizmetleri	2,8 %
ijara xizmetleri	2,3 %
arxitektura, injenerlik izleniwleri, texnikalıq sınavlar hám analiz tarawındaǵı xizmetler	1,2 %
den-sawlıqtı saqlaw tarawındaǵı xizmetler	1,1 %

Xizmetler quramında eń úlken úlesi transport xizmetleri (jámı xizmetlerdiń 27,5 %), sawda xizmetleri (26,2 %), finanslıq xizmetler (12,3 %), baylanıs hám málimleme xizmetleri (8,3 %) esesine tuwri keledi.

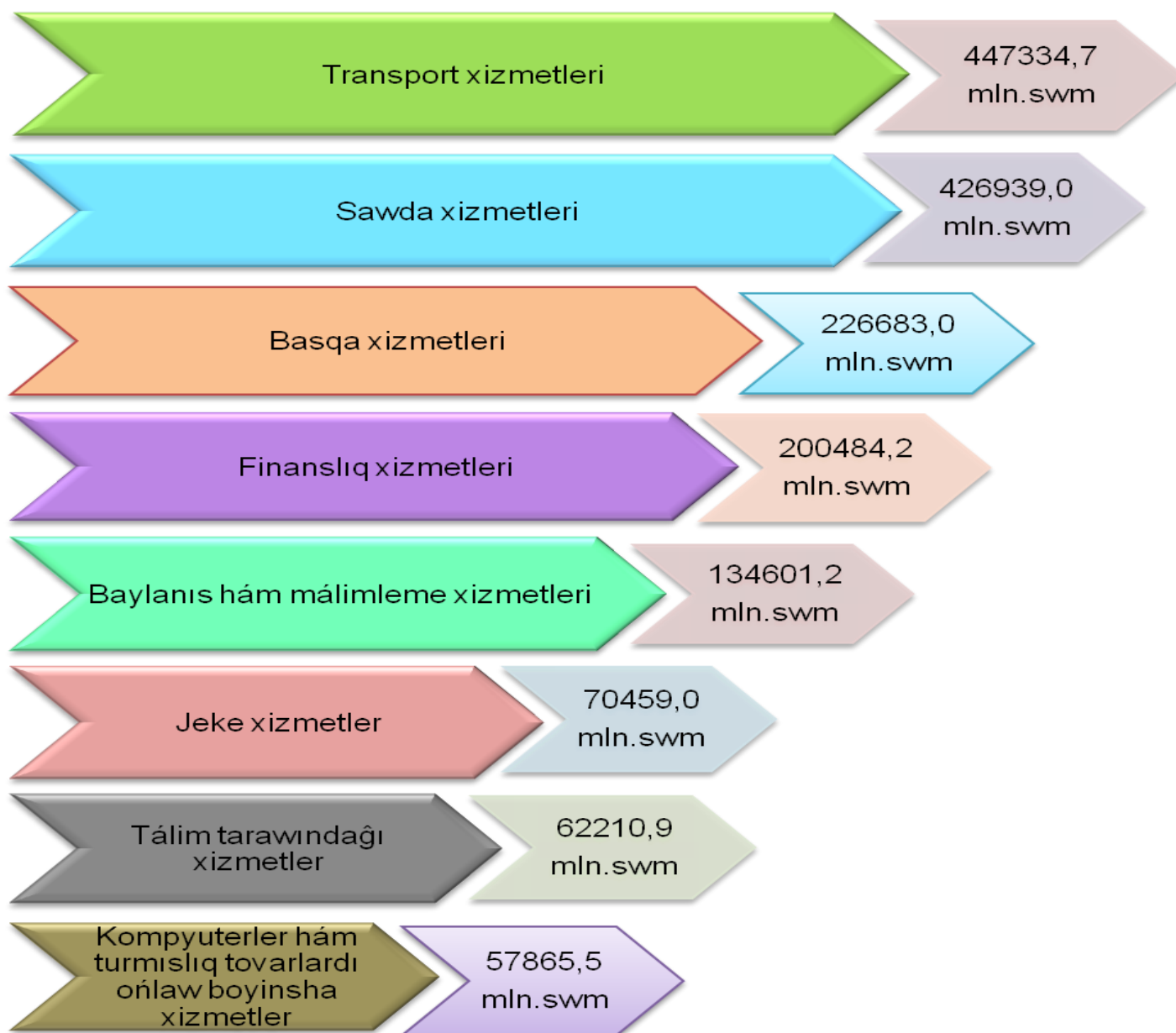
## 2018-jil yanvar-may aylarında ekonomikalıq háreket túrleri boyınsha bazar xizmetleriniń o'siw páti, %



- |  |   |
|--|---|
| <b>1</b> Jámi xizmetler                          | <b>8</b> tálim tarawındaǵı xizmetler                |
| <b>2</b> Baylanıs hám málimleme xizmetleri       | <b>9</b> den-sawlıqtı saqlaw tarawındaǵı xizmetler  |
| <b>3</b> Finanslıq xizmetleri                    | <b>10</b> ijara xizmetleri                          |
| <b>4</b> Transport xizmetleri                    | kompyuterler hám turmıslıq tovarlardı               |
| <b>5</b> Jasaw hám awqatlanıw xizmetleri         | <b>11</b> ońlaw boyınsha xizmetler                  |
| <b>6</b> Sawda xizmetleri                        | <b>12</b> jeke xizmetler                            |
| <b>7</b> Kóshpes múlk penen baylanıslı xizmetler | arxitektura, injenerlik izleniwleri, texnikalıq     |
|  | <b>13</b> sınavlar hám analiz tarawındaǵı xizmetler |
|  | <b>14</b> basqa xizmetler                           |

Eń joqarǵı o'siw páti finanslıq xizmetleri (29,4 %) ; arxitektura, injenerlik izleniwleri, texnikalıq sınavlar ha'm analiz tarawındaǵı xizmetleri (19,8 %); baylanıs hám málimleme xizmetleri(15,0 %) payda etken.

## 2018 jil yanvar-may aylarında ekonomikalıq háreket túrleri boyınsha xizmetler islep shıǵarıw kólemi, mln.swm



Qaraqalpaqstan Respublikasında 2018-jil yanvar-may aylarında kórsetilgen ulıwmalıq xizmetlerdiń kólemi 1626577,5 mln.swm di payda etken.

Eń joqari bazar xizmetleri kólemi transport xizmetleri (447334,7 mln.swm), sawda xizmetleri (426939,0 mln.swm), basqa xizmetler (226683,0 mln.swm) finanslıq xizmetleri (200484,2 mln.swm) boyınsha gúzetilgen.

Qaraqalpaqstan Respublikasi  
statistika basqarmasi  
Xizmetler tarawı statistikasi

Orınlawshı: **B.Tajibekov**  
(71)230-82-15