



XIZMATLAR SOHASI

(dastlabki ma'lumotlar)

2018 yil yanvar-may

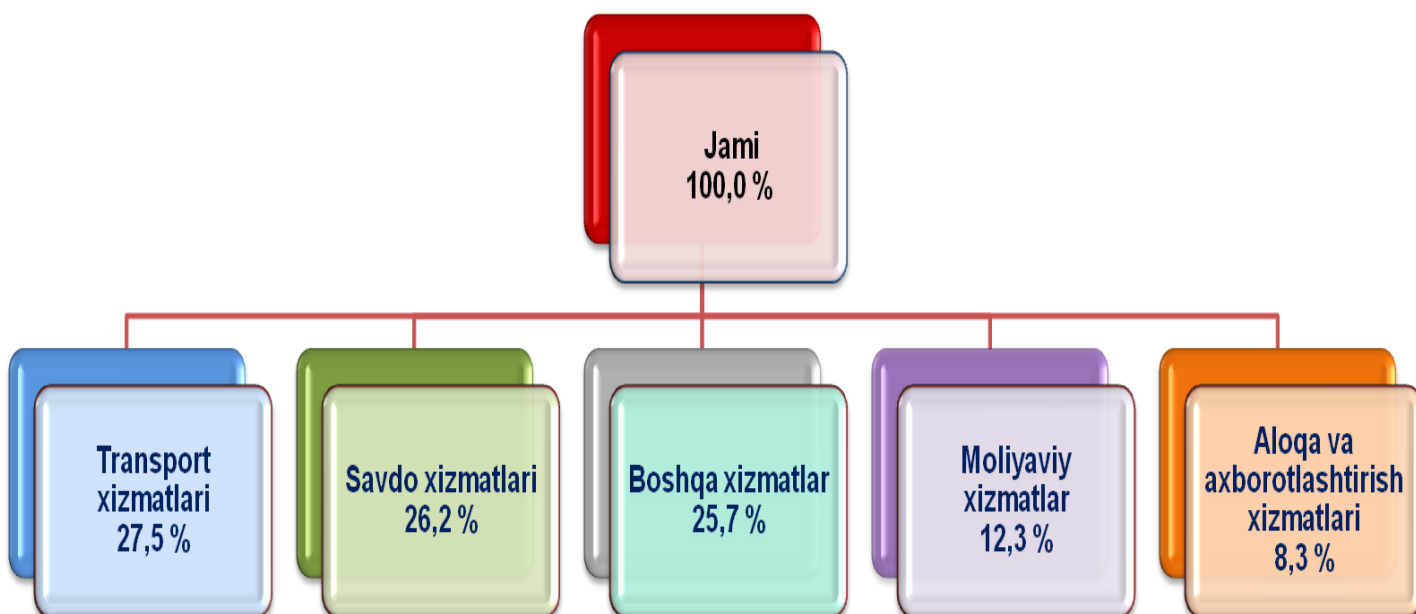
Raqamlar:

- 2018 yil yanvar-may oylarida bozor xizmatlari hajmi 1626,6 mlrd.so'mni tashkil etdi.
- Moliyaviy xizmatlar o'sish sur'ati 129,4 % ni tashkil qildi.
- Aholi jon boshiga xizmatlar hajmi 881,7 ming.so'mni tashkil etdi.

“2016 – 2020 yillarda xizmatlar sohasining rivojlantirish dasturi”ni amalga oshirilishi natijasida, 2018-yil yanvar-may oylarida bozor xizmatlari hajmi 1626,6 mlrd.so'mni tashkil etib,o'tgan yilning shu davriga nisbatan 6,2 % ga o'sdi.

Moliyaviy faoliyatni takomillashtirish, axborot-kommunikatsiya texnologiyalarini joriy qilish, texnik hamda texnologik yangilashlar natijasida hisobot davrida eng yuqori o'sish sur'atlariga moliyaviy xizmatlar bo'yicha 29,4 % ga; me'morchilik, muhandislik izlanishlari, texnik sinovlar va tahlil sohasidagi xizmatlar bo'yicha 19,8 % ga; aloqa va axborotlashtirish xizmatlari bo'yicha 15,0 % ga; yashash va ovqatlanish xizmatlari bo'yicha 10,3 % ga; ijara xizmatlari bo'yicha 10,2 % ga erishildi.

2018 yil yanvar-may oylarida ko'rsatilgan xizmatlar tarkibi, %

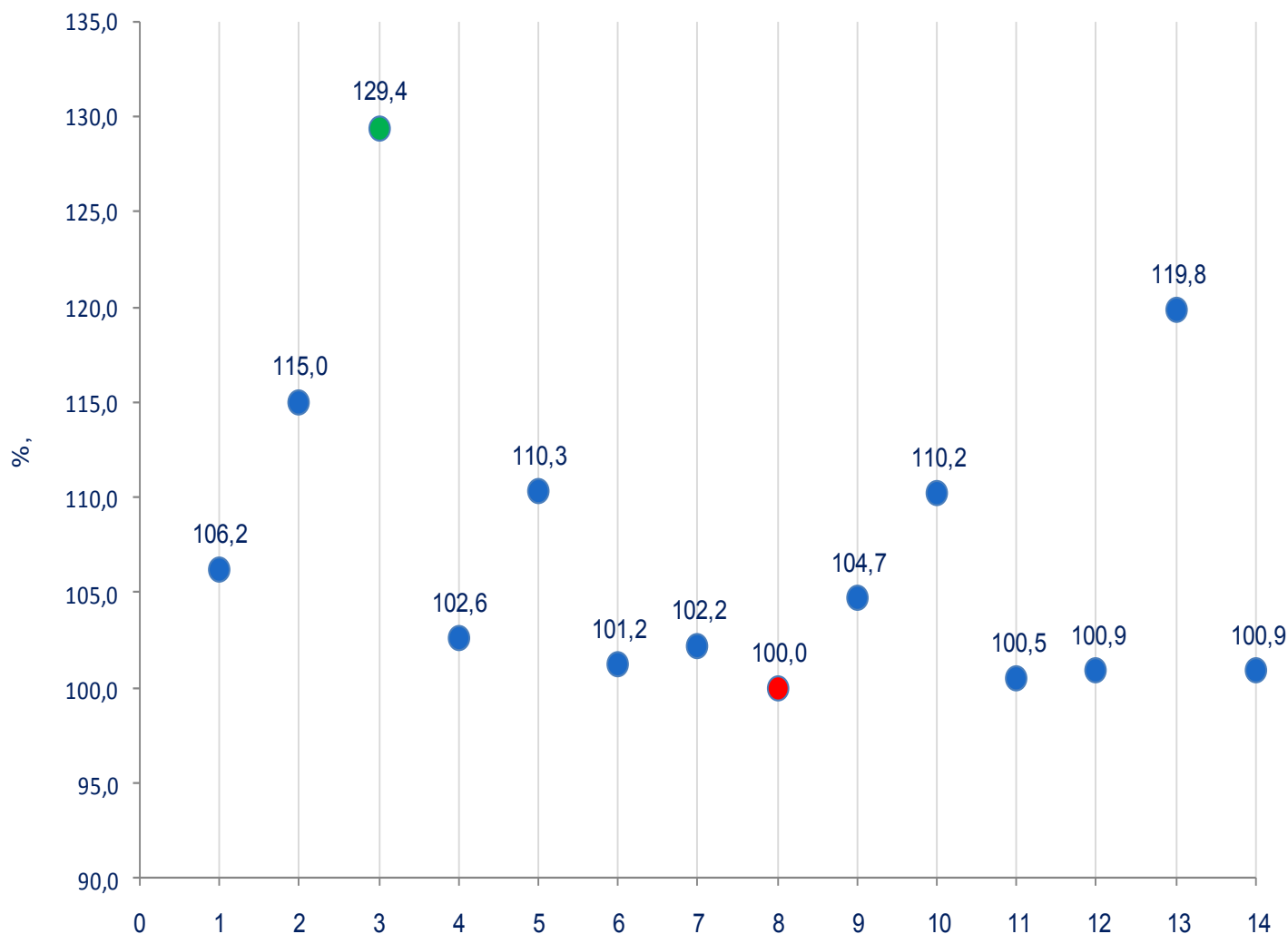


**2018 yil yanvar-may oylarida ko'rsatilgan
bozor xizmatlarining ulushi, %**

Transport xizmatlari	27,5%
Savdo xizmatlari	26,2%
Moliyaviy xizmatlar	12,3 %
Aloqa va axborotlashtirish xizmatlari	8,3%
Shaxsiy xizmatlar	4,3 %
Ta'lim sohasidagi xizmatlar	3,8%
Kompyuterlarni ta'mirlash bo'yicha xizmatlar	3,6 %
Ko'chmas mulk bilan bog'liq xizmatlar	3,4 %
Yashash va ovqatlanish xizmatlari	3,2 %
Boshqa xizmatlar	2,8 %
Ijara xizmatlari	2,3 %
Me'morchilik sohasidagi xizmatlar	1,2 %
Sog'liqni saqlash sohasidagi xizmatlar	1,1 %

Xizmatlar tarkibida eng katta ulush transport xizmatlari (jami xizmatlarning 27,5 %) shu jumladan: avtotransport xizmatlari (15,9 %), savdo xizmatlari (26,2 %), moliyaviy xizmatlar (12,3 %), aloqa va axborotlashtirish xizmatlari (8,3 %) hissasiga to'g'ri keldi.

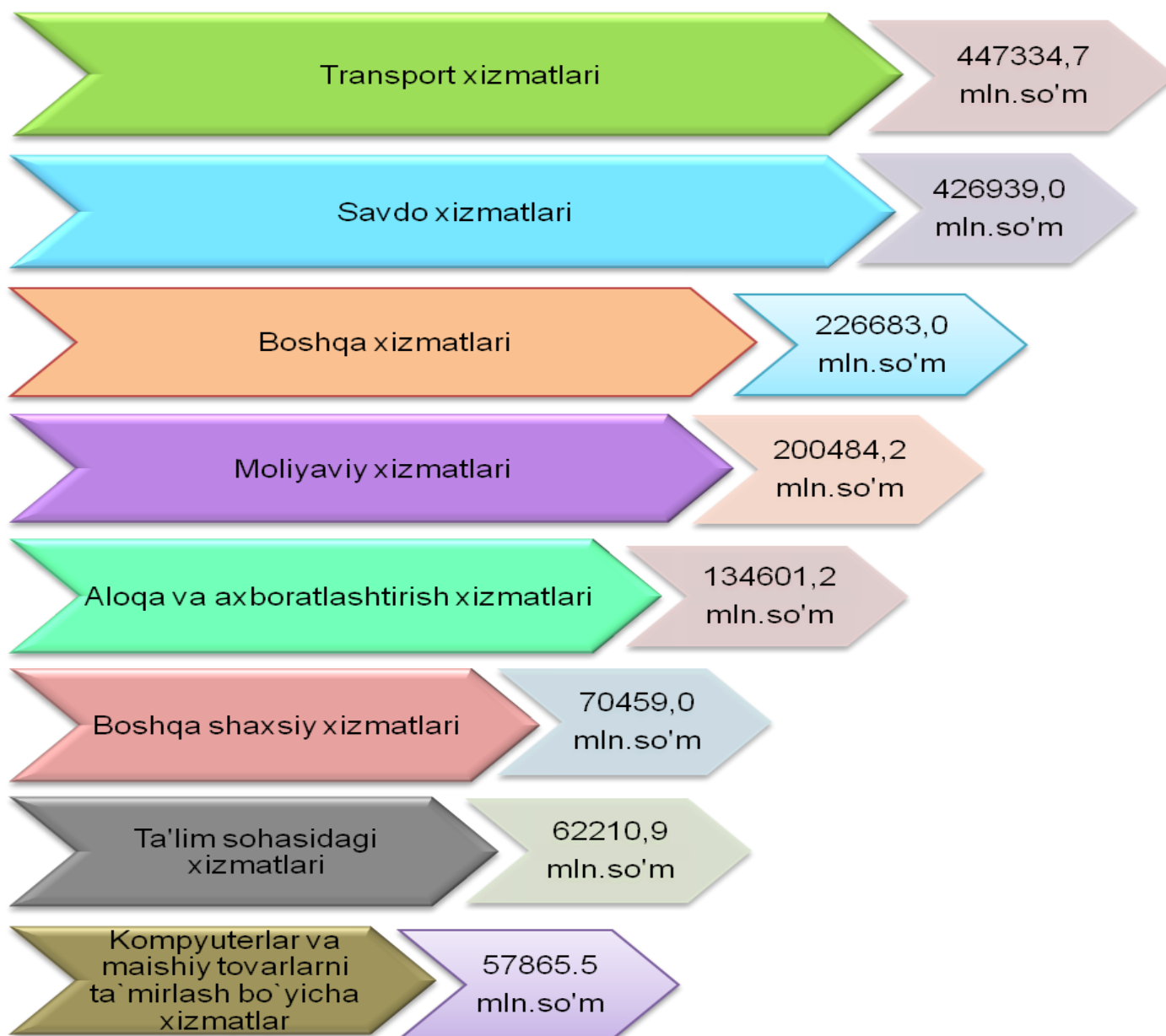
2018 yil yanvar-may oylarida iqtisodiy faoliyat turlari bo'yicha bozor xizmatlarining o'sish sur'ati, %



- | | |
|--|--|
| 1 Xizmatlar - jami | 8 Ta'lim sohasidagi xizmatlar |
| 2 Aloqa va axborotlashtirish xizmatlari | 9 Sog'liqni saqlash sohasidagi xizmatlar |
| 3 Moliyaviy xizmatlar | 10 Ijara xizmatlari |
| 4 Transport xizmatlari | 11 Kompyuterlarni ta'mirlash bo'yicha xizmatlar |
| 5 Yashash va ovqatlanish xizmatlari | 12 Shaxsiy xizmatlar |
| 6 Savdo xizmatlari | 13 Me'morchilik sohasidagi xizmatlar |
| 7 Ko'chmas mulk bilan bog'liq xizmatlar | 14 Boshqa xizmatlar |

2018 yil yanvar-may oylarida o'tgan yilning mos davriga nisbatan moliyaviy xizmatlar (29,4 %), me'morchilik, muhandislik izlanishlari, texnik sinovlar va tahlil sohasidagi xizmatlar (19,8 %), aloqa va axborotlashtirish xizmatlari (15,0 %), kabi xizmatlarda yuqori o'sish sur'atlari kuzatildi.

**2018 yil yanvar-may oylarida iqtisodiy faoliyat turlari bo'yicha
xizmatlar ishlab chiqarish hajmi, mln.so'm**



Qoraqalpog'iston Respublikasida 2018 yil yanvar-may oylarida ko'rsatilgan umumiy xizmatlarning hajmi 1626577,5 mln.so'mni tashkil etgan.

Eng yuqori bozor xizmatlari hajmi transport xizmatlari (447334,7 mln.so'm), savdo xizmatlari (426939,0 mln.so'm), moliyaviy xizmatlar (200484,2 mln.so'm), aloqa va axborotlashtirish xizmatlari (134601,2 mln.so'm) bo'yicha kuzatildi.

**Qoraqalpog'iston Respublikasi statistika boshqarmasi
Xizmatlar sohasi statistikasi bo'limi**

*Mas'ul: B.Tajibekov
(71) 230-82-15*