



# XIZMETLER TARAWI

(dáslepki maǵlıwmatlar)

2018-jıl yanvar-noyabr

## Sanlar:

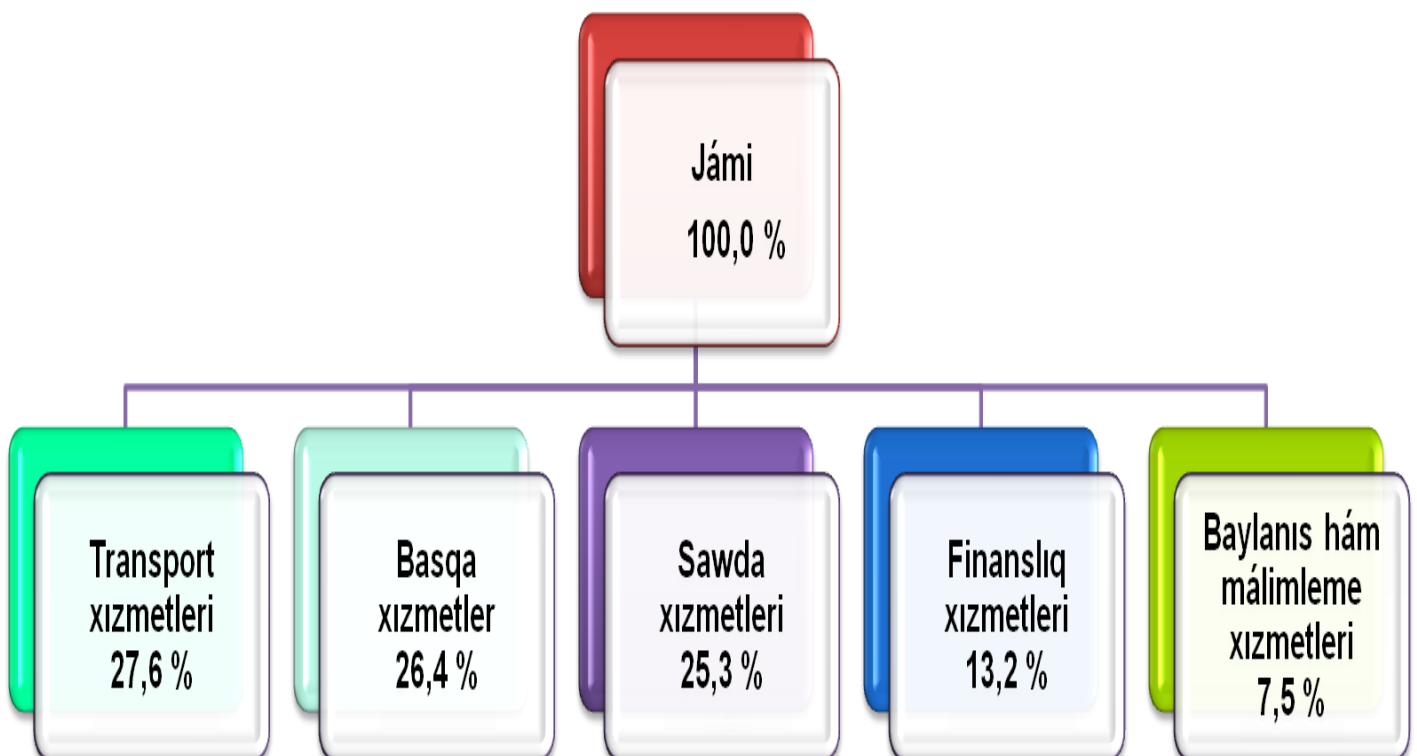
- 2018-jılı yanvar-noyabr aylarında bazar xızmetleri kólemi 4033,4 mlrd. swmdı quraydı.
- Finanslıq xızmetler ósiw pátı 145,7 % ti quraydı.
- Xalıqtıń jan basına xızmetler kólemi 2178,2 mıń swmdı quraydı.

Házirde, xızmet kórsetiw tarawınıń rawajlanıw dárejesi jámiyettiń rawajlanıw dárejesin ózinde sáwlelendiredi.

Xızmet kórsetiw tarawınıń rawajlanıwı hám modernizaciya qılıw elimiz turmıs dárejesin, investicion ortalıqtı, isbilermenlik ortalıǵı ha'm biznestiń rawajlanıwın jaqsılaydı.

“2016 – 2020 jıllarda xızmetler tarawınıń rawajlandırıw dástúrin” ámelge asırılıwı nátiyjesinde, 2018-jıl yanvar-noyabr aylarında bazar xızmetleri kólemi 4033,4 mlrd.swmdı qurap, ótken jıldıń usı dáwrine salıstırǵanda 12,8 % ke ósti.

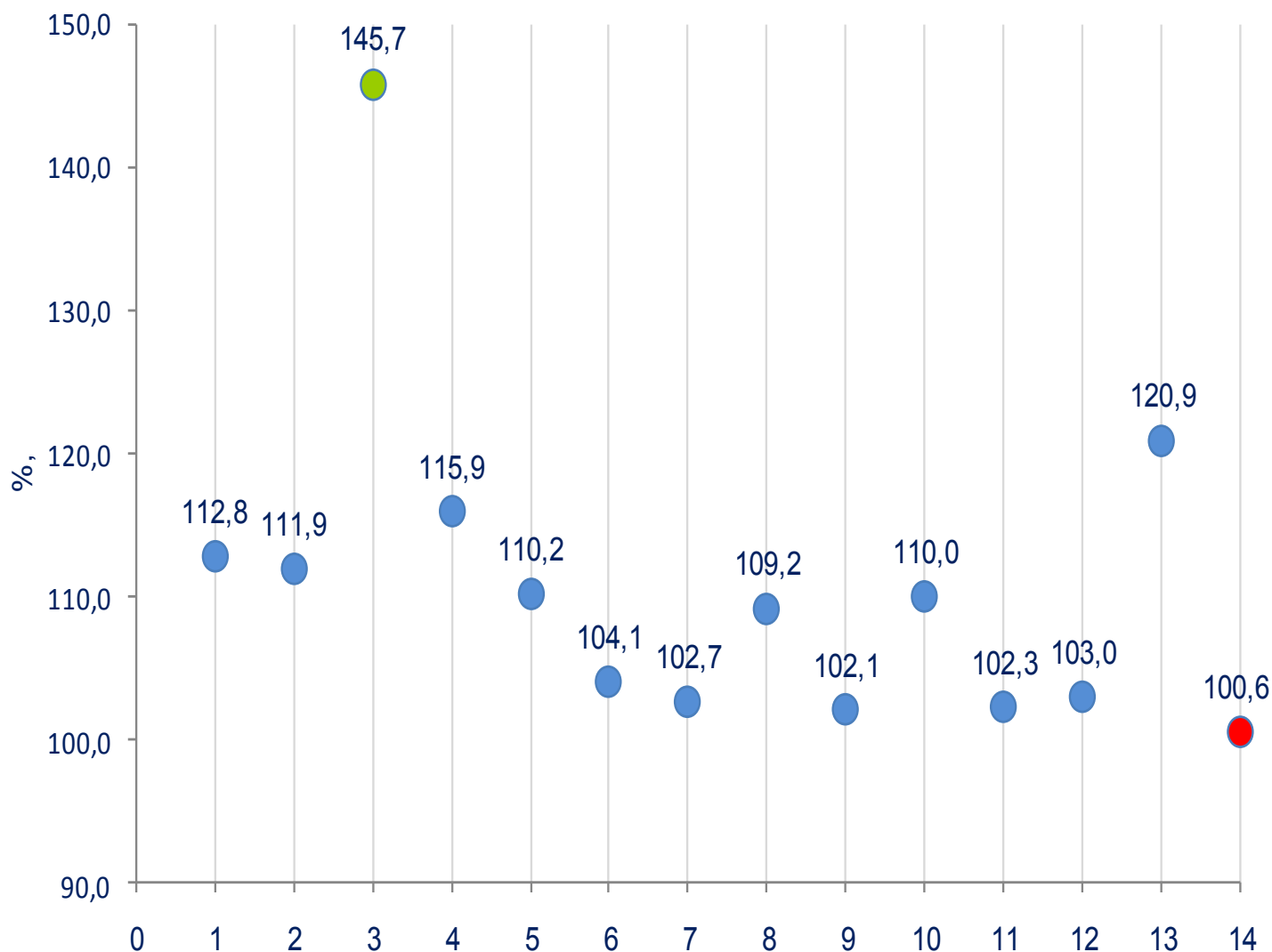
## 2018-jıl yanvar-noyabr aylarında kórsetilgen xızmetler quramı, %



## 2018 jil yanvar-noyabr aylarında ekonomikalıq háreket túrleri boyınsha xızmetler islep shıǵarıw kólemi

|   | Ko'lemi,<br>mln.swm | O'tken jilg'a<br>salıstırǵ'anda<br>o'siw pa'ti, % da |
|---|---------------------|--|
| <b>Xızmetler - jámi</b>   | <b>4033436,4</b>    | <b>112,8</b>   |
| Baylanıs hám málimleme xızmetleri   | 303494,6            | 111,9  |
| Finanslıq xızmetleri  | 532313,7            | 145,7  |
| Transport xızmetleri  | 1112684,6           | 115,9  |
| sonnan: avtotransport xızmetleri  | 623907,0            | 105,4  |
| Jasaw hám awqatlanıw xızmetleri   | 124619,4            | 110,2  |
| Sawda xızmetleri  | 1019744,7           | 104,1  |
| Kóshpes múlk penen baylanıslı xızmetler   | 143179,8            | 102,7  |
| Tálim tarawındaǵı xızmetler   | 193735,9            | 109,2  |
| Den-sawlıqtı saqlaw tarawındaǵı xızmetler   | 44389,5             | 102,1  |
| Ijara xızmetleri  | 91019,1             | 110,0  |
| Kompyuterler hám turmıslıq tovarlardı ońlaw boyınsha xızmetler                            | 138203,2            | 102,3  |
| Jeke xızmetler  | 165398,9            | 103,0  |
| Arxitektura, injenerlik izleniwleri, texnikalıq sınavlar hám analiz tarawındaǵı xızmetler | 47526,1             | 120,9  |
| Basqa xızmetler   | 117127,0            | 100,6  |

## 2018-jıl yanvar-noyabr aylarında ekonomikalıq háreket túrleri boyınsha bazar xızmetleriniń ósiw pátı, %



- |  |   |
|--|---|
| <b>1</b> Jámi xızmetler                          | <b>8</b> tálim tarawındaǵı xızmetler                |
| <b>2</b> Baylanıs hám málimleme xızmetleri       | <b>9</b> den-sawlıqtı saqlaw tarawındaǵı xızmetler  |
| <b>3</b> Finanslıq xızmetleri                    | <b>10</b> ijara xızmetleri                          |
| <b>4</b> Transport xızmetleri                    | kompyuterler hám turmıslıq tovarlardı               |
| <b>5</b> Jasaw hám awqatlanıw xızmetleri         | <b>11</b> ońlaw boyınsha xızmetler                  |
| <b>6</b> Sawda xızmetleri                        | <b>12</b> jeke xızmetler                            |
| <b>7</b> Kóshpes múlk penen baylanıslı xızmetler | arxitektura, injenerlik izleniwleri, texnikalıq     |
|  | <b>13</b> sınavlar hám analiz tarawındaǵı xızmetler |
|  | <b>14</b> basqa xızmetler                           |

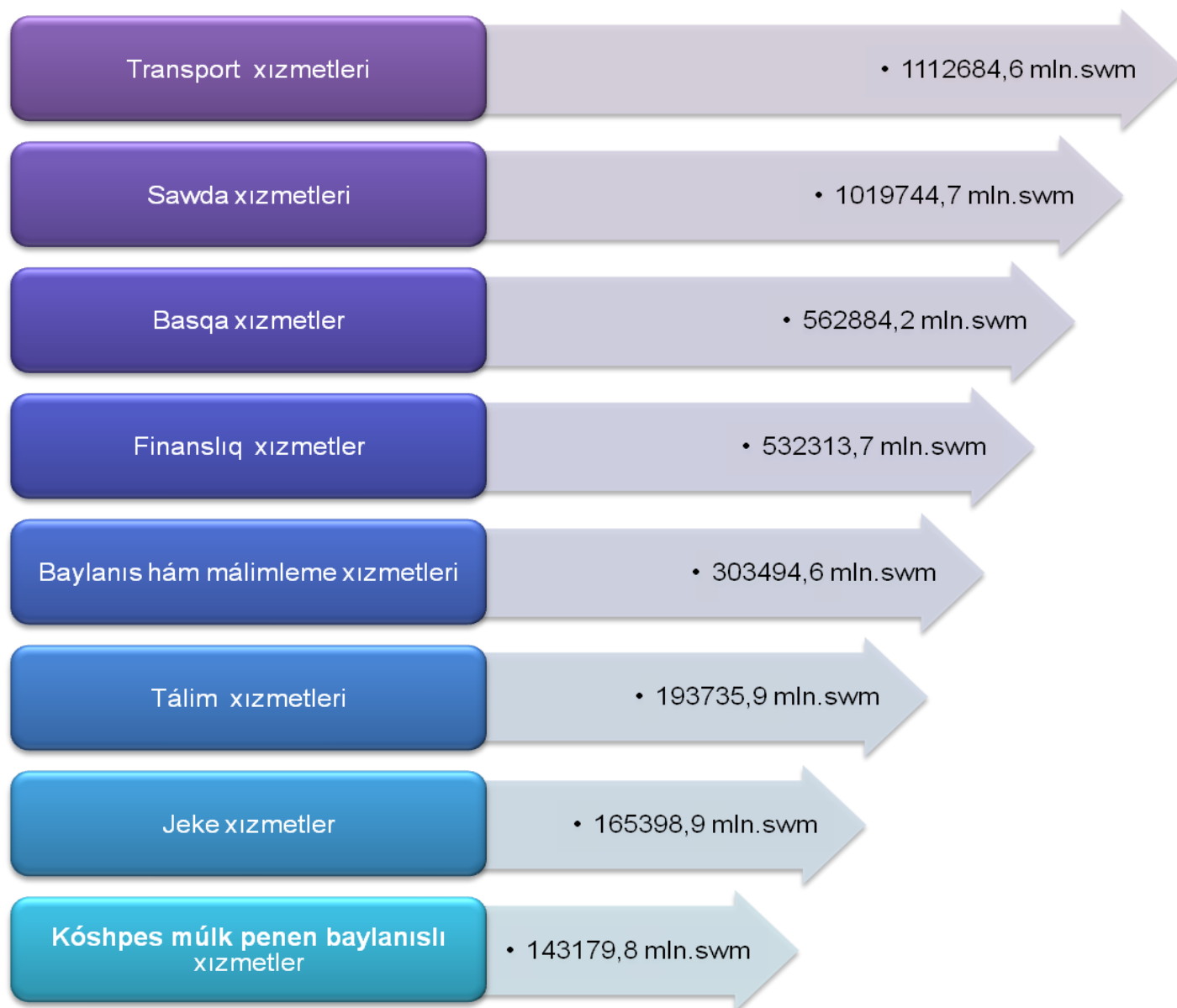
2018-jıl yanvar-noyabr aylarında ótken jıldıń usı dáwirine salıstırǵanda finanslıq xızmetleri (45,7 %); arxitektura, injenerlik izleniwleri, texnikalıq sınavlar hám analiz tarawındaǵı xızmetleri (20,9 %); transport xızmetleri (15,9 %) payda etken.

**2018 jil yanvar-noyabr aylarında kórsetilgen  
bazar xızmetleriniń úlesi. %**

|   |        |
|---|--------|
| ▶ Transport xızmetleri                                  | 27,6 % |
| ▶ Sawda xızmetleri                                      | 25,3%  |
| ▶ Finanslıq xızmetleri                                  | 13,2 % |
| ▶ Baylanıs hám málimleme xızmetleri                     | 7,5 %  |
| ▶ Tálim tarawındaǵı xızmetleri                          | 4,8 %  |
| ▶ Jeke xızmetleri                                       | 4,1 %  |
| ▶ Kóshpes múlk penen baylanıslı xızmetleri              | 3,5 %  |
| ▶ Kompyuterler hám turmıslıq tovarlardı ońlaw xızmetler | 3,4 %  |
| ▶ Jasaw hám awqatlanıw xızmetleri                       | 3,1 %  |
| ▶ Basqa xızmetleri                                      | 2,9 %  |
| ▶ Ijara xızmetleri                                      | 2,3 %  |
| ▶ Arxitektura tarawındaǵı xızmetleri                    | 1,2 %  |
| ▶ Den-sawlıqtı saqlaw tarawındaǵı xızmetleri            | 1,1 %  |

Xızmetler quramında eń úlken úlesi transport xızmetleri (jámi xızmetlerdiń (27,6 %), sawda xızmetleri (25,3 %), finanslıq xızmetler (13,2 %), baylanıs hám málimleme xızmetleri (7,5 %) úlesine tuwrı keledi.

## 2018 jil yanvar-noyabr aylarında ekonomikalıq háreket túrleri boyınsha xızmetler islep shıǵarıw kólemi



Eń joqarı bazar xızmetleri kólemi transport xızmetleri (1112684,6 mln.swm), sawda xızmetleri (1019744,7 mln.swm), finanslıq xızmetleri (532313,7 mln.swm) baylanıs hám málimleme xızmetleri (303494,6 mln.swm), tálim tarawındaǵı xızmetler (193735,9 mln.swm) gúzetilgen.

**Qaraqalpaqstan Respublikası**  
statistika basqarması  
Xızmetler tarawı statistikasını bo'limi

Orınlawshı: **B.Tajibekov**  
(71)230-82-15