



## Xizmatlar sohasining rivojlanishi

(dastlabki ma'lumotlar)

2018 yil yanvar-oktyabr

### Raqamlar:


- 2018 yil yanvar-oktyabr oylarida bozor xizmatlari hajmi 3631,6 mlrd.so'mni tashkil etdi.
- Moliyaviy xizmatlar o'sish sur'ati 143,7 % ni tashkil qildi.
- Aholi jon boshiga xizmatlar hajmi 1961,2 ming.so'mni tashkil etdi.

Hozirgi vaqtda xizmat ko'rsatish sohasi rivojlanish darajasi jamiyatning ilg'or rivojlanishining mezoniga aylandi.

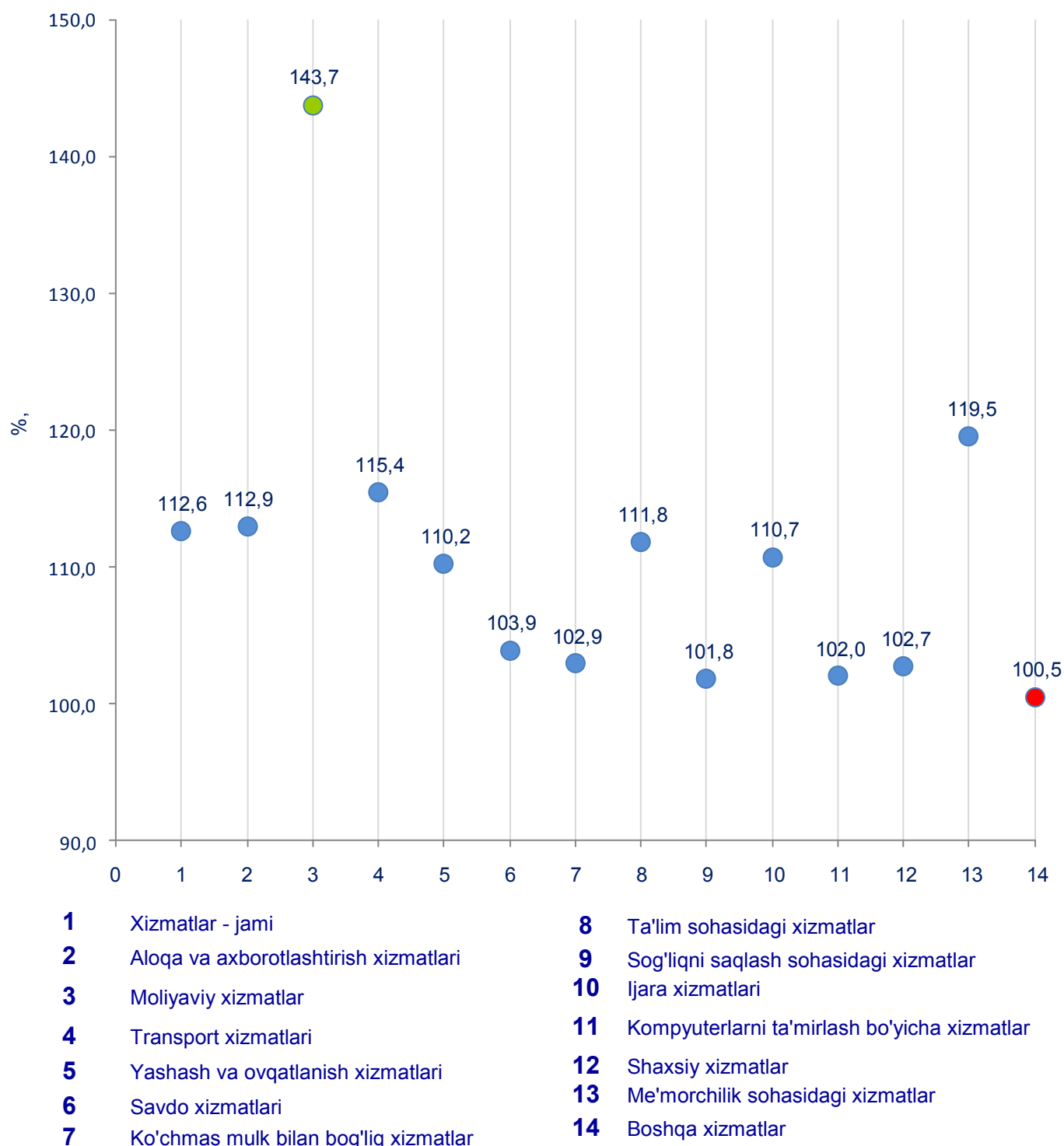
Xizmat ko'rsatish tizimini takomillashtirish va modernizatsiya qilish aholining turmush darajasini, investitsion muhitini, ishbilarmonlik muhitini va biznesni rivojlantirishni yaxshilaydi.

“2016 – 2020 yillarda xizmatlar sohasining rivojlantirish dasturi”ni amalga oshirilishi natijasida, 2018-yil yanvar-oktyabr oylarida bozor xizmatlari hajmi 3631,6 mlrd.so'mni tashkil etib,o'tgan yilning shu davriga nisbatan 12,6 % ga o'sdi.

### 2018 yil yanvar-oktyabr oylarida ko'rsatilgan xizmatlar tarkibi, %



## 2018 yil yanvar-oktyabr oylarida iqtisodiy faoliyat turlari bo'yicha bozor xizmatlarining o'sish sur'ati, %



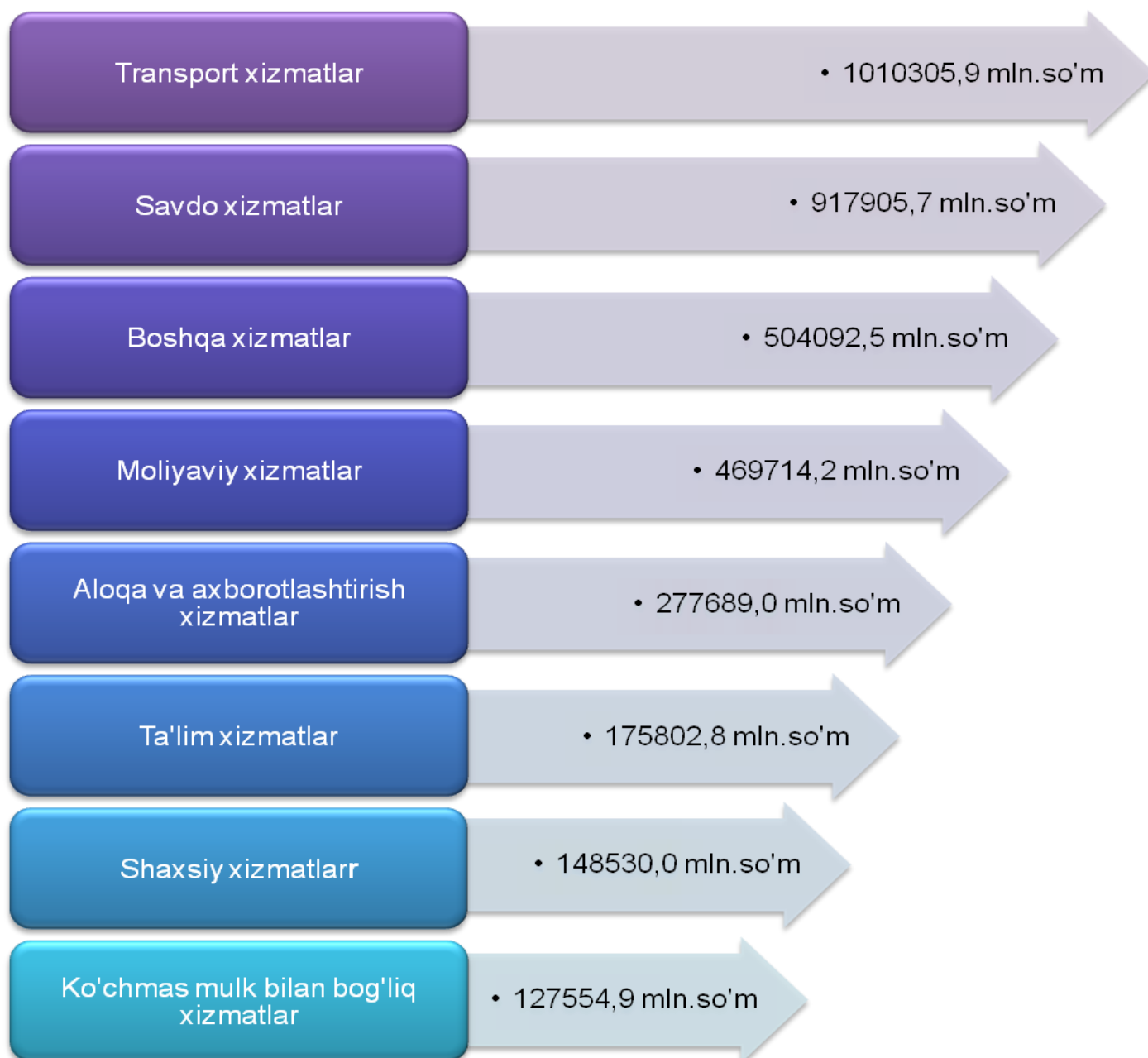
2018 yil yanvar-oktyabr oylarida o'tgan yilning mos davriga nisbatan moliyaviy xizmatlar (43,7 %); me'morchilik, muhandislik izlanishlari, texnik sinovlar va tahlil sohasidagi xizmatlar (19,5 %); transport xizmatlari (15,4 %) kabi xizmatlarda yuqori o'sish sur'atlari kuzatildi.

**2018 yil yanvar-oktyabr oylarida ko'rsatilgan  
bozor xizmatlarining ulushi, %**

Transport xizmatlari	27,8 %
Savdo xizmatlari	25,3 %
Moliyaviy xizmatlar	12,9 %
Aloqa va axborotlashtirish xizmatlari	7,6 %
Ta'lim sohasidagi xizmatlar	4,8 %
Shaxsiy xizmatlar	4,1 %
Ko'chmas mulk bilan bog'liq xizmatlar	3,5 %
Kompyuterlarni ta'mirlash bo'yicha xizmatlar	3,4 %
Yashash va ovqatlanish xizmatlari	3,1 %
Boshqa xizmatlar	2,9 %
Ijara xizmatlari	2,3 %
Me'morchilik sohasidagi xizmatlar	1,2 %
Sog'liqni saqlash sohasidagi xizmatlar	1,1 %

Xizmatlar tarkibida eng katta ulush transport xizmatlari (jami xizmatlarning 27,8 %), savdo xizmatlari (25,3 %), moliyaviy xizmatlar (12,9 %), aloqa va axborotlashtirish xizmatlari (7,6 %) hissasiga to'g'ri keldi.

## 2018 yil yanvar-oktyabr oylarida iqtisodiy faoliyat turlari bo'yicha xizmatlar ishlab chiqarish hajmi



Eng yuqori bozor xizmatlari hajmi transport xizmatlari (1010305,9 mln.so'm), savdo xizmatlari (917905,7 mln.so'm), moliyaviy xizmatlar (469714,2 mln.so'm), aloqa va axborotlashtirish xizmatlari (277689,0 mln.so'm), ta'lim sohasidagi xizmatlar (175802,8 mln.so'm) bo'yicha kuzatildi.

**Qoraqalpog'iston Respublikasi  
statistika boshqarmasi  
Xizmatlar sohasi statistikasi bo'limi**

*Mas'ul: B.Tajibekov  
(71)230-82-15*