

XIZMATLAR SOHASI

(dastlabki ma'lumotlar)

2018 yil yanvar-sentyabr

Raqamlar:

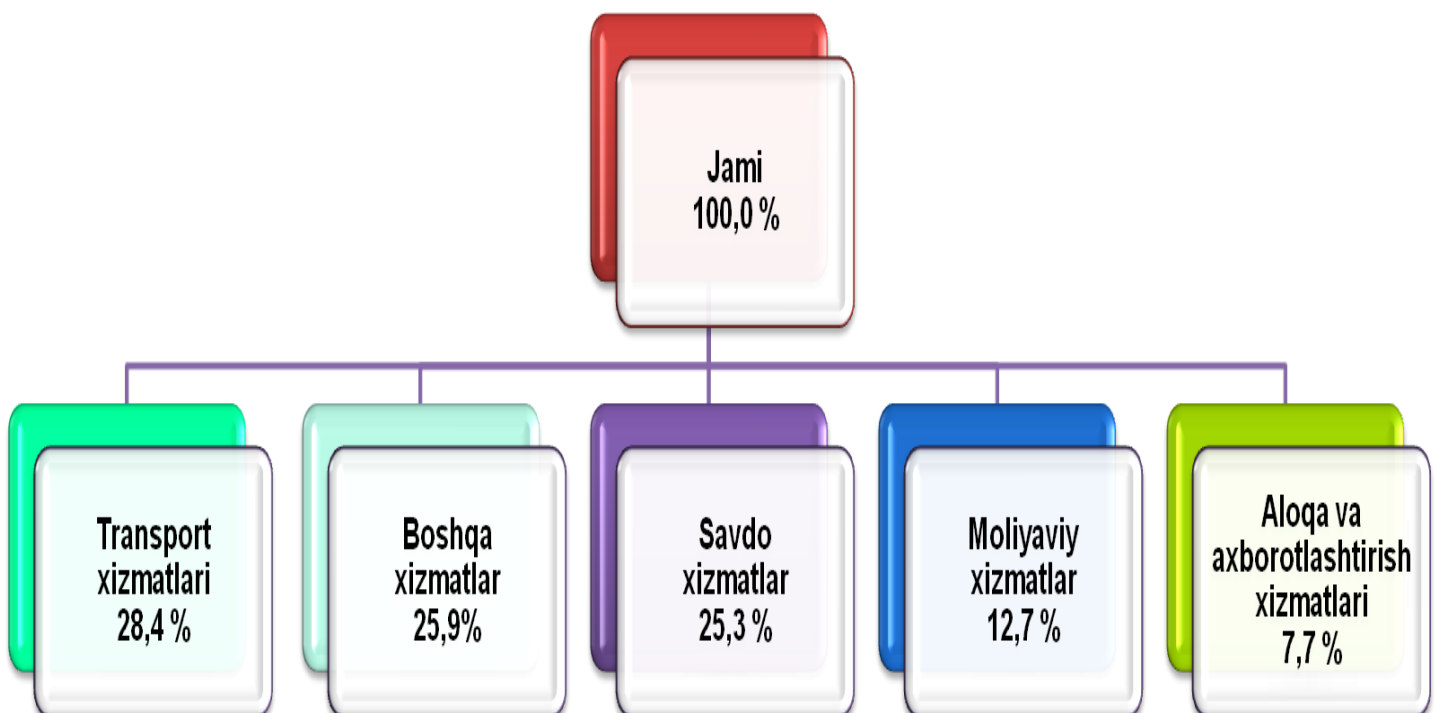
- 2018 yil yanvar-sentyabr oylarida bozor xizmatlari hajmi 3212,3 mlrd.so'mni tashkil etdi.
- Moliyaviy xizmatlar o'sish sur'ati 140,0 % ni tashkil qildi.
- Aholi jon boshiga xizmatlar hajmi 1734,8 ming.so'mni tashkil etdi.

Hozirgi vaqtda xizmat ko'rsatish sohasining rivojlanish darajasi jamiyatning izchil rivojlanishining mezoniga aylandi.

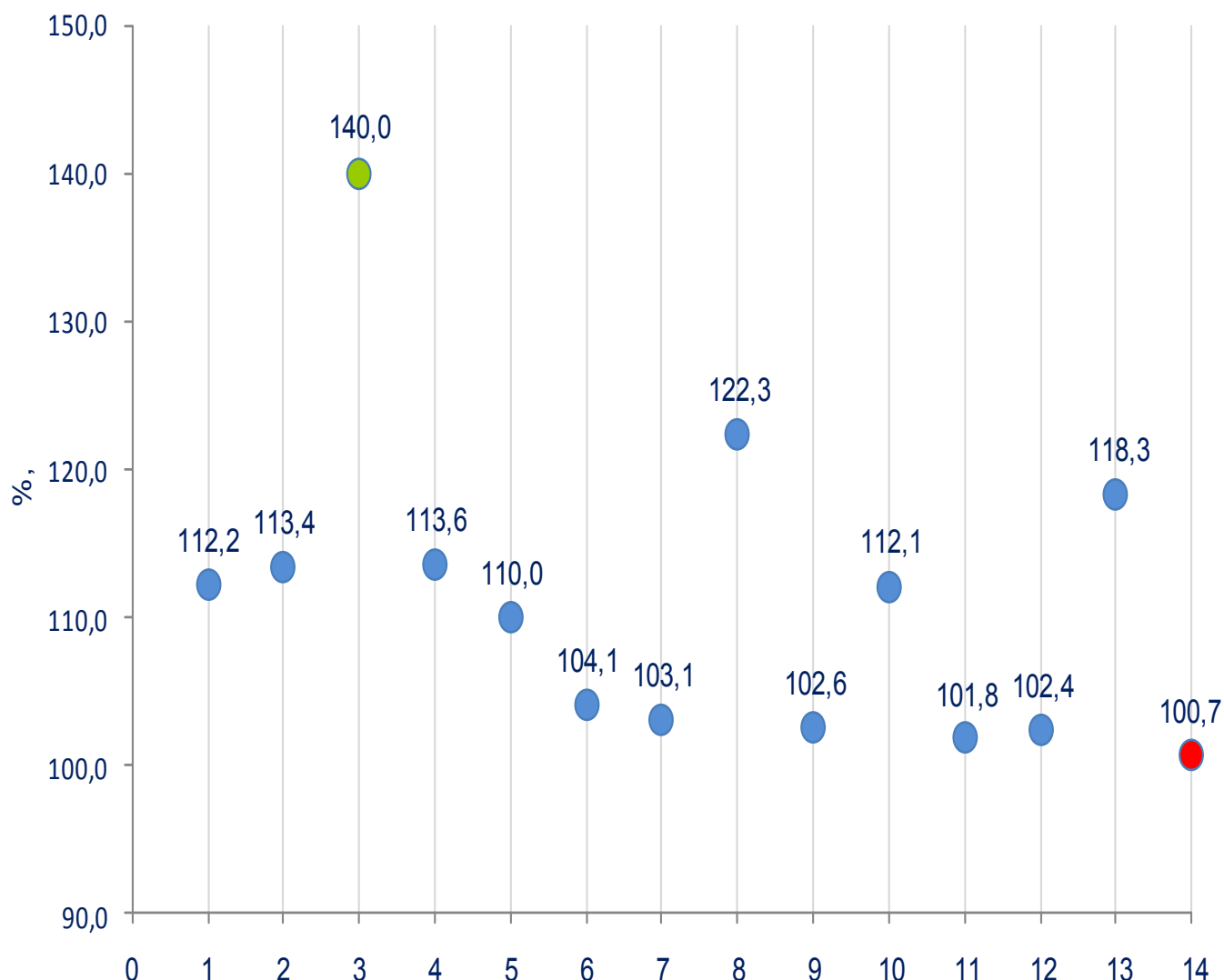
Xizmat ko'rsatish tizimini takomillashtirish va modernizatsiya qilish aholining turmush darajasini, investitsion muhitini, ishbilarmonlik muhitini va biznesni rivojlantirishni yaxshilaydi.

Xizmatlar sohasining rivojlantirish dasturini asosiy vazifalari va yo'nalishlarini amalga oshirish natijasida, 2018-yil yanvar-sentyabr oylarida Qoraqalpog'iston Respublikasida xizmatlari hajmi 3212,3 mlrd.so'mni tashkil etdi, O'tgan yilning shu davriga nisbatan o'sish sur'ati 12,2 % ga o'shdi.

2018 yil yanvar-sentyabr oylarida ko'rsatilgan xizmatlar tarkibi, %



2018 yil yanvar-sentyabr oylarida iqtisodiy faoliyat turlari bo'yicha bozor xizmatlarining o'sish sur'ati, %



- | | | | |
|----------|---------------------------------------|-----------|--|
| 1 | Xizmatlar - jami | 8 | Ta'lim sohasidagi xizmatlar |
| 2 | Aloqa va axborotlashtirish xizmatlari | 9 | Sog'liqni saqlash sohasidagi xizmatlar |
| 3 | Moliyaviy xizmatlar | 10 | Ijara xizmatlari |
| 4 | Transport xizmatlari | 11 | Kompyuterlarni ta'mirlash bo'yicha xizmatlar |
| 5 | Yashash va ovqatlanish xizmatlari | 12 | Shaxsiy xizmatlar |
| 6 | Savdo xizmatlari | 13 | Me'morchilik sohasidagi xizmatlar |
| 7 | Ko'chmas mulk bilan bog'liq xizmatlar | 14 | Boshqa xizmatlar |

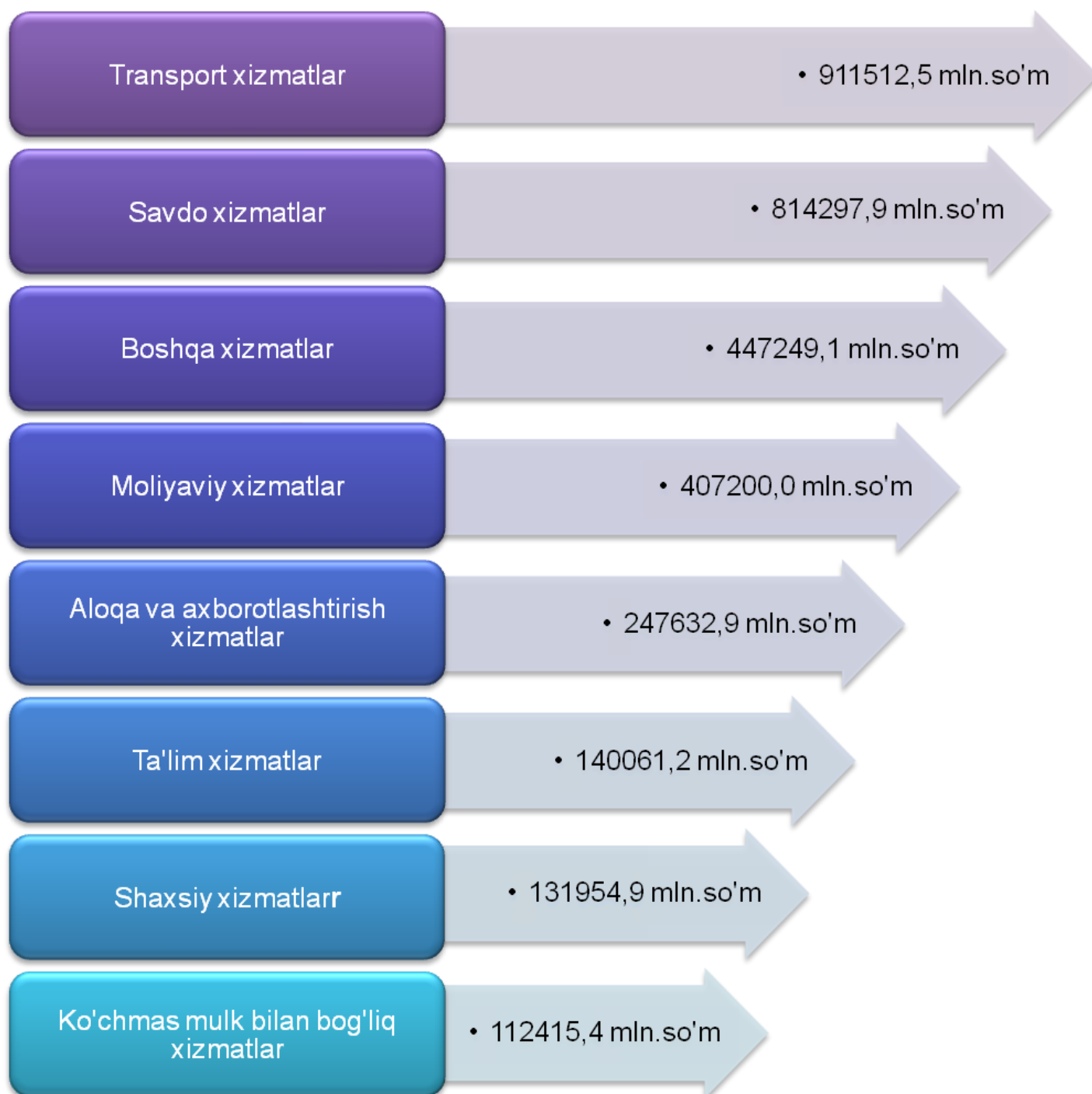
2018 yil yanvar-sentyabr oylarida o'tgan yilning mos davriga nisbatan moliyaviy xizmatlar (40,0 %), ta'lim sohasidagi xizmatlar (22,3 %), me'morchilik, muhandislik izlanishlari, texnik sinovlar va tahlil sohasidagi xizmatlar (18,3 %), kabi xizmatlarda yuqori o'sish sur'atlari kuzatildi.

**2018 yil yanvar-sentyabr oylarida ko'rsatilgan
bozor xizmatlarining ulushi, %**

Transport xizmatlari	28,4 %
Savdo xizmatlari	25,3 %
Moliyaviy xizmatlar	12,7 %
Aloqa va axborotlashtirish xizmatlari	7,7 %
Ta'lim sohasidagi xizmatlar	4,4 %
Shaxsiy xizmatlar	4,1 %
Ko'chmas mulk bilan bog'liq xizmatlar	3,5 %
Kompyuterlarni ta'mirlash bo'yicha xizmatlar	3,4 %
Yashash va ovqatlanish xizmatlari	3,1 %
Boshqa xizmatlar	2,9 %
Ijara xizmatlari	2,3 %
Me'morchilik sohasidagi xizmatlar	1,1 %
Sog'liqni saqlash sohasidagi xizmatlar	1,1 %

Xizmatlar tarkibida eng katta ulush transport xizmatlari (jami xizmatlarning 28,4 %) shu jumladan: avtotransport xizmatlari (15,5 %), savdo xizmatlari (25,3 %), moliyaviy xizmatlar (12,7 %), aloqa va axborotlashtirish xizmatlari (7,7 %) hissasiga to'g'ri keldi.

**2018 yil yanvar-sentyabr oylarida iqtisodiy faoliyat turlari bo'yicha
xizmatlar ishlab chiqarish hajmi, mln.so'm**



Qoraqalpog'iston Respublikasida 2018 yil yanvar-sentyabr oylarida ko'rsatilgan umumiy xizmatlarning hajmi 3212323,9 mln.so'mni tashkil etgan.

Eng yuqori bozor xizmatlari hajmi transport xizmatlari (911512,5 mln.so'm), savdo xizmatlari (814297,9 mln.so'm), moliyaviy xizmatlar (407200,0 mln.so'm), aloqa va axborotlashtirish xizmatlari (247632,9 mln.so'm) bo'yicha kuzatildi.

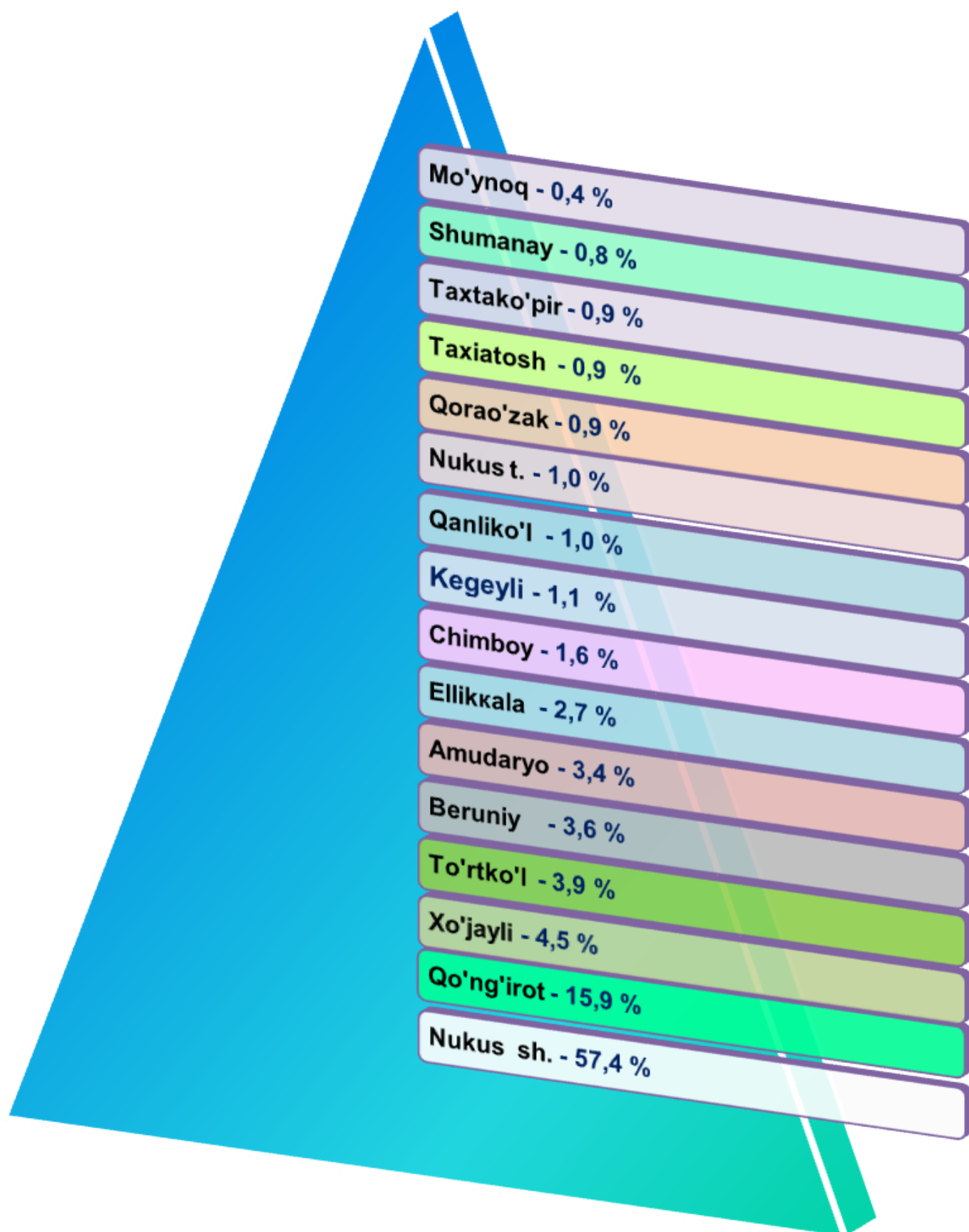
**2018 yil yanvar-sentyabr oylarida shahar va tumanlar
kesimida xizmatlar ishlab chiqarish**

	Hajmi mln.so'm	O'tgan yilga nisbatan o'sish sur'ati, % da
Qoraqalpogiston Respublikasi	3212323,9	112,2
Nukus sh.	1844219,5	113,0
Amudaryo	109008,8	105,0
Beruniy	115900,7	106,8
Qorao'zak	27455,2	106,6
Kegeyli	35726,2	103,1
Qo'ng'iro't	511692,4	118,6
Qanliko'l	30550,7	106,0
Mo'ynoq	11587,9	105,1
Nukus	31575,8	106,7
Taxiatosh	27936,4	109,8
Taxtako'pir	28868,9	104,5
To'rtko'l	124663,6	105,7
Xo'jayli	146010,1	115,6
Chimboy	53412,4	106,3
Shumanay	26611,0	105,5
Ellikkala	87104,3	103,9

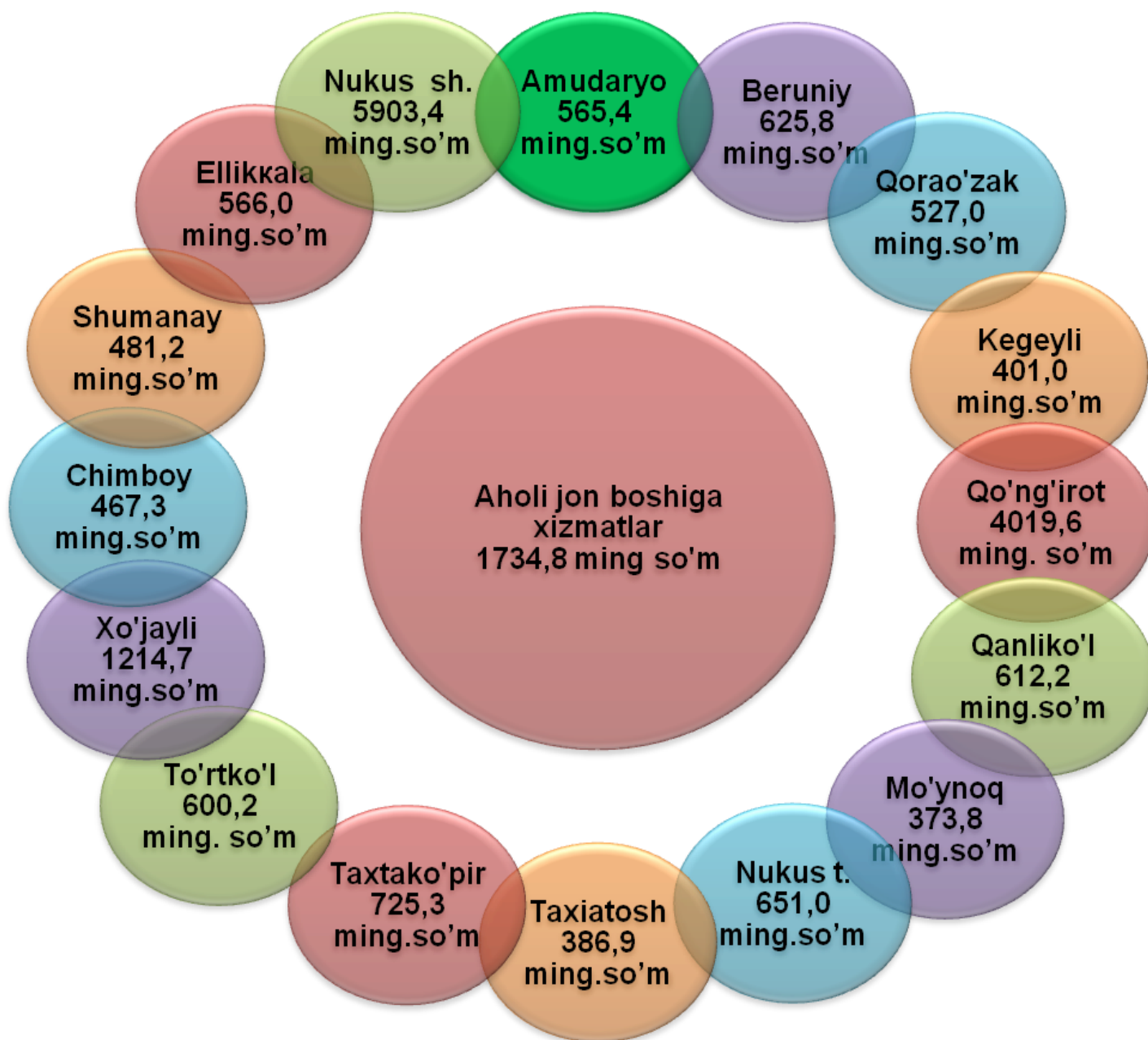
Hududlar o'rtasida eng katta hajm Nukus sh. (1844219,5 mln.so'm), Qo'ng'iro't (511692,4 mln.so'm), Xo'jayli (146010,1 mln.so'm), To'rtko'l (124663,6 mln.so'm) tumanlariga to'g'ri keladi.

Eng kam hajm Mo'ynoq (11587,9 mln.so'm) va Shumanay (26611,0 mln.so'm) tumanlarida kuzatilmoqda.

2018 yil yanvar-sentyabr oylarida Qoraqalpog'iston Respublikasi bo'yicha jami xizmatlar hajmida shahar va tumanlarning ulushi, %



2018 yil yanvar–sentyabr oylarida Qoraqalpog‘iston Respublikasi bo‘yicha
aholi jon boshiga ko‘rsatkichlari, ming so‘m



Aholi jon boshiga ko‘rsatilgan xizmatlarning eng yuqori ko‘rsatkichlari Nukus sh. (5903,4 ming so‘m) va Qo‘ng‘irot (4019,6 ming.so‘m) ni tashkil etgan.

Aholi jon boshiga to‘g‘ri keladigan xizmatlar hajmining eng past ko‘rsatkichi Taxi-atosh (386,6 ming.so‘m) va Mo‘ynoq (373,8 ming.so‘m) tumanlariga to‘g‘ri keladi.

Qoraqalpog‘iston Respublikasi
statistika boshqarmasi
Xizmatlar sohasi statistikasi bo‘limi

Mas‘ul: **B.Tajibekov**
(71)230-82-15