

Demografiyalıq jaǵday

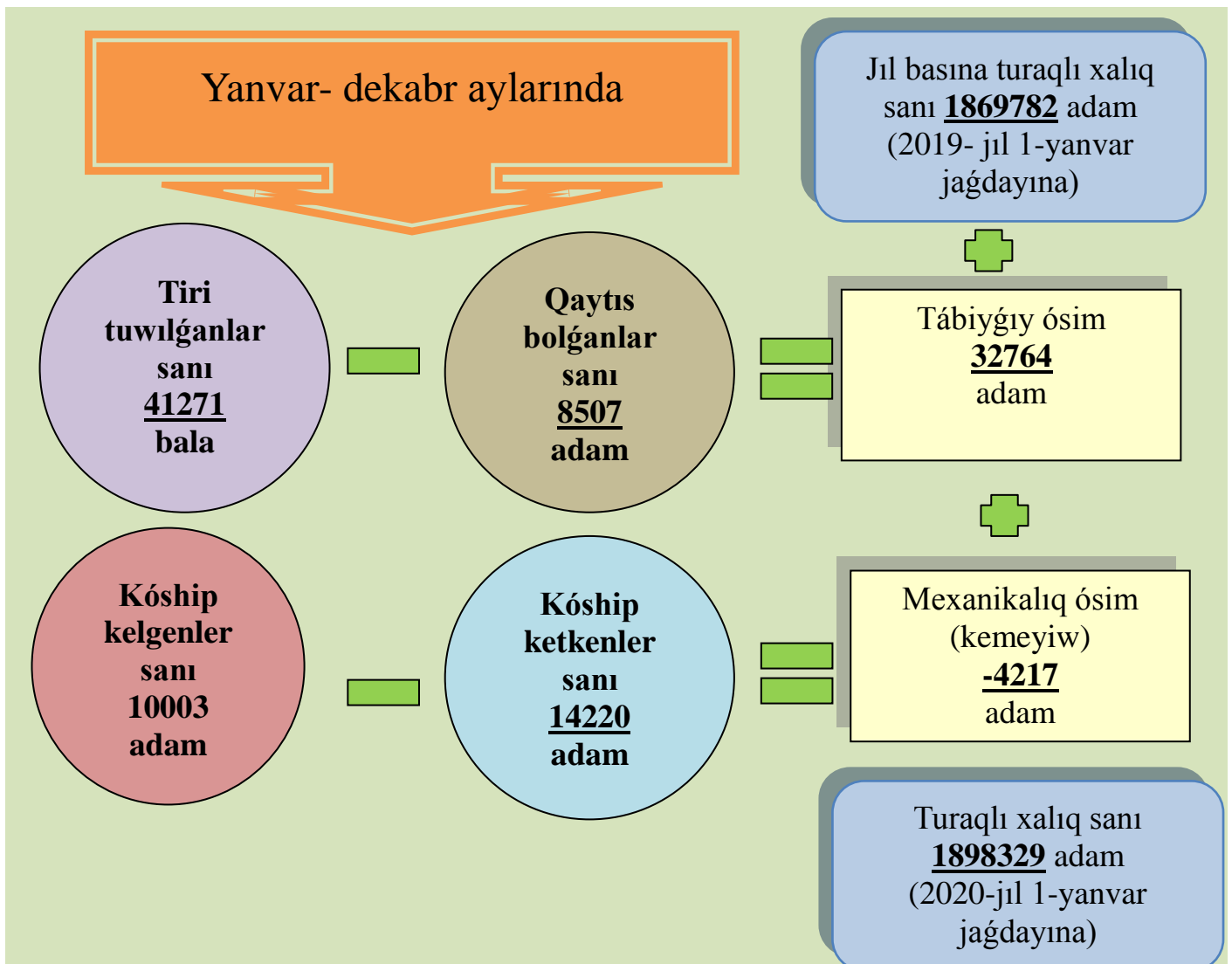


(dáslepki maǵlıwmatlar)

Turaqlı xalıq sanı. Qaraqalpaqstan Respublikası turaqlı xalqınıń sanı 2020-jıl 1-yanvar jaǵdayına 1898,3 mıń adamdı qurap, 2019-jıl basınan 28,5 mıń adamǵa yáki 1,5 %ǵa ósti. Sonnan, qala xalqı sanı 930,5 mıń adamdı (jámi xalıq sanındaǵı úlesi 49,0 %), awıllıq jerdegi xalıq sanı 967,8 mıń adamdı (51,0 %) quradı.

Itibar beriń: 2019-jıl yanvar-dekabr

- Xalıq sanı **28,5 mıń adamǵa** kóbeydi.
- Tiri tuwılǵanlar sanı **41,3 mıń bala** quradı.
- Qaytı bolǵanlar sanı **8,5 mıń adamdı** quradı.
- PXAJ bólimlerinde **14,2 mıń neke** hám **1,2 mıń** ajrasıwlar dizimge alındı.

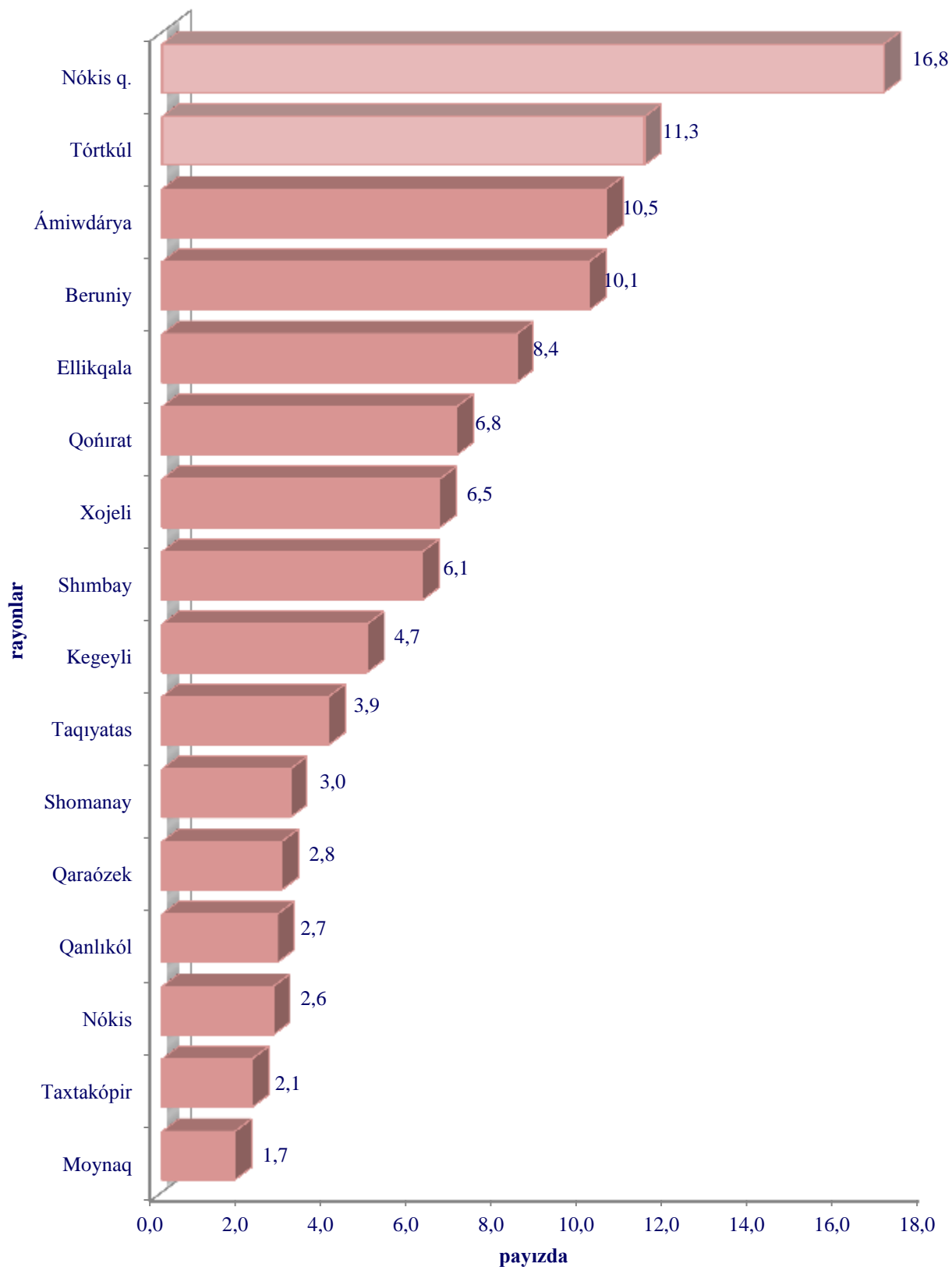


Demografiyalıq jaǵday

Qaraqalpaqstan Respublikası boyınsha turaqlı xalıq sanı (1-yanvar jaǵdayına mıń adam)

	2019 j.	2020 j.	<i>Ótken jılǵa salıstırǵanda ósim pátı, %</i>
Qaraqalpaqstan Respublikası	1869,8	1 898,3	101,5
Nókis q.	314,9	319,8	101,6
<i>rayonlar:</i>			
Ámiwdárya	195,3	199,1	101,9
Beruniy	187,6	191,4	102,0
Qaraózek	52,4	52,7	100,6
Kegeyli	89,5	90,0	100,6
Qońırat	128,3	129,9	101,2
Qanlıkól	50,3	51,0	101,4
Moynaq	31,3	31,8	101,6
Nókis	49,1	50,2	102,2
Taqıyatas	72,8	73,8	101,4
Taxtakópir	39,9	40,2	100,8
Tórtkúl	210,3	214,2	101,9
Xojeli	121,2	122,7	101,2
Shımbay	115,2	116,3	101,0
Shomanay	55,6	56,1	100,9
Ellikqala	156,1	159,1	101,9

Rayonlar kesiminde turaqlı xalıq sanınıń bólistiriliwi (2020-jıl 1-yanvar jaǵdayına, respublika jámi xalqına salıstırǵanda, % da)

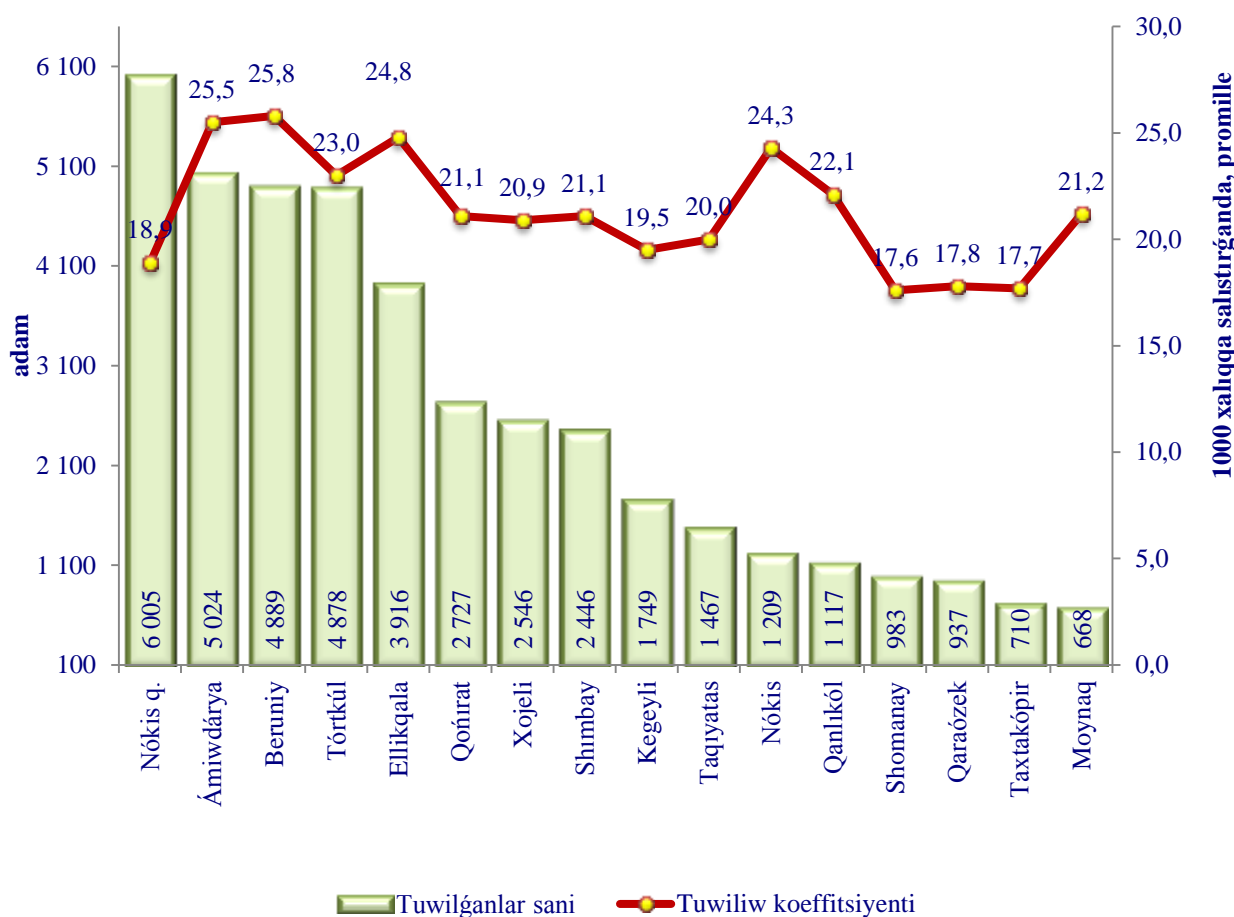


Demografiyalıq jaǵday

Tuwılıw. 2019 jıldıń yanvar-dekabr aylarında 41,3 mıń bala tuwılǵan bolıp (bul jerde hám bunnan keyin tuwılǵanlarǵa tek ǵana tiri tuwılǵanlar inabatqa alınǵan), sáykes túrde 1000 xalıqqa salıstırǵanda tuwılıw koeffitsiyenti 21,9 promilleni quradı hámde 2018 jıldıń sáykes dáwirine salıstırǵanda 0,3 promillege asqanlıǵı (2018 jıldıń yanvar-dekabr aylarında 21,6 promille bolǵan) gúzetildi.



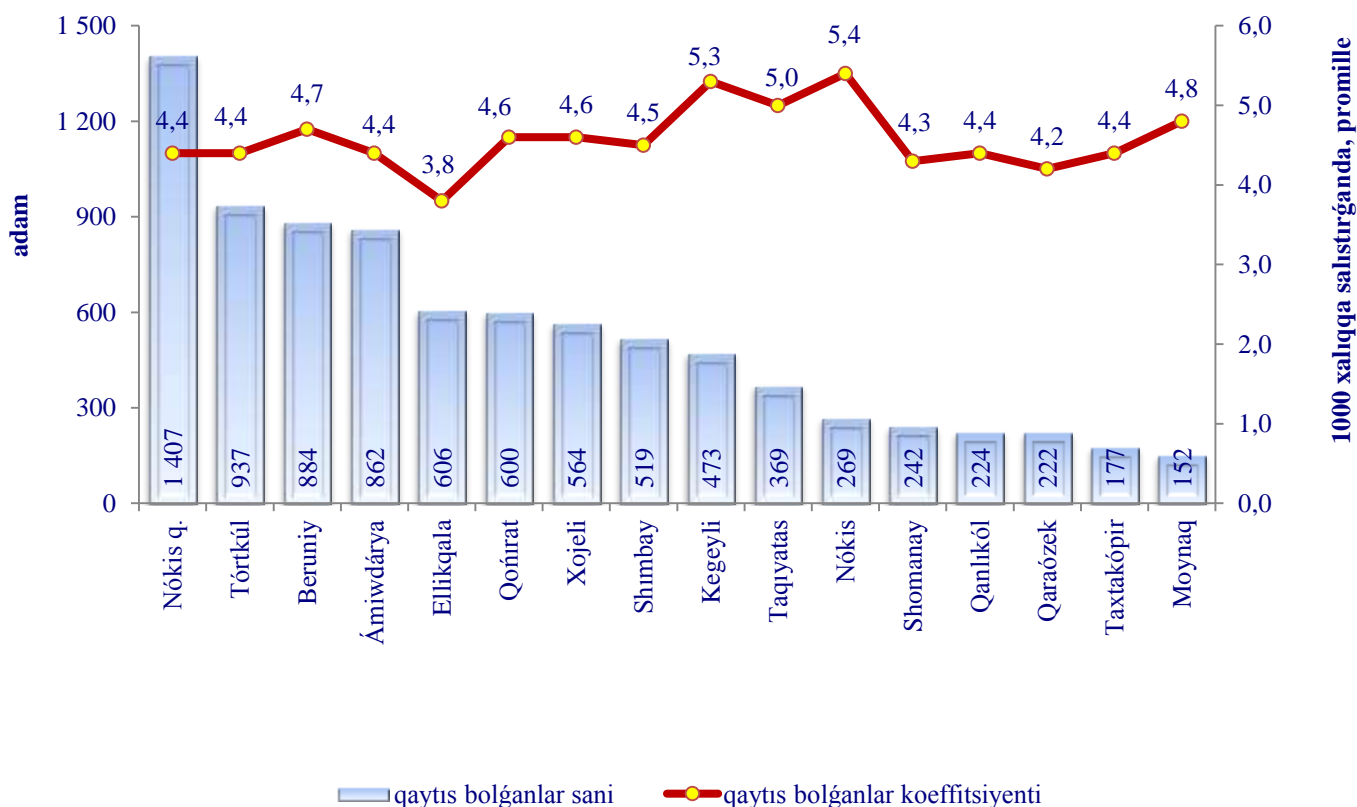
Rayonlar kesiminde tuwılǵanlar sanı hám koeffitsiyenti
(2019-jıl yanvar-dekabr)



Demografiyalıq jaǵday

Qaytı bolǵanlar. 2019-jıldıń yanvar-dekabr aylarında 8,5 mıń ólim gúzetilgen bolıp, sáykes túrde 1000 xalıqqa salıstırǵanda ólim koeffitsiyenti 4,5 promilleni quradı, 2018-jıldıń sáykes dáwirine salıstırǵanda 0,1 promillege kemeygen (2018-jıldıń yanvar-dekabr aylarında 4,6 promille bolǵan).

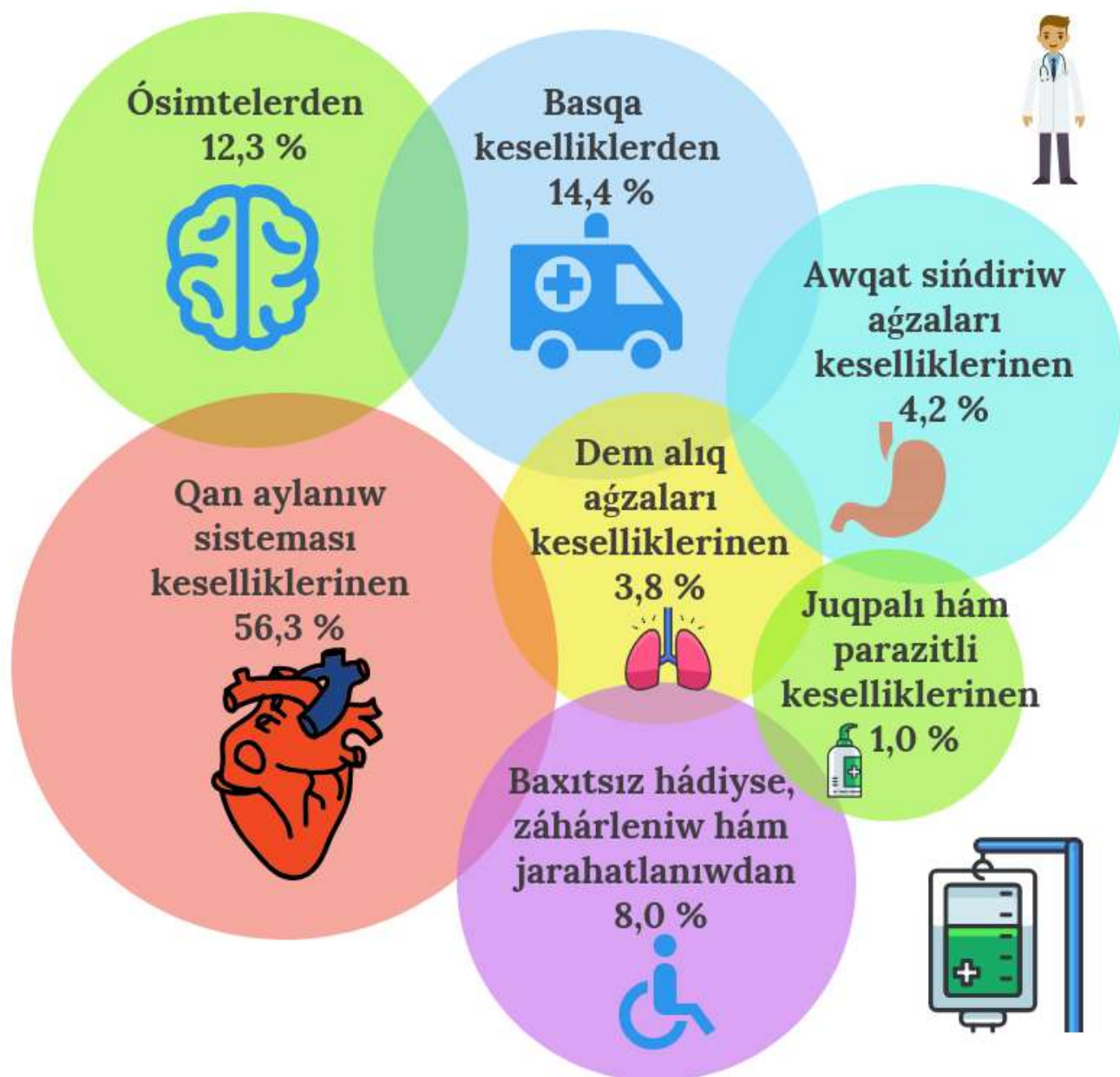
Rayonlar kesiminde qaytı bolǵanlar sanı hám koeffitsiyenti (2019-jıl yanvar-dekabr)



2019-jıldıń yanvar-dekabr aylarında gúzetilgen qaytı bolǵanlardıń 56,3 %i qan aylanıw sisteması keselliklerinen, 12,3 %i ósimtelerden, 8,0 %i baxıtsız hádiyse, záhárleniw hám jaraxatlanıwlardan, 4,2 %i awqat sıńiriw aǵzaları keselliklerinen, 3,8 %i dem alıw aǵzaları keselliklerinen, 1,0 %i juqpalı hám parazitli keselliklerden hámde 14,4 %i basqa keselliklerden qaytı bolǵan.

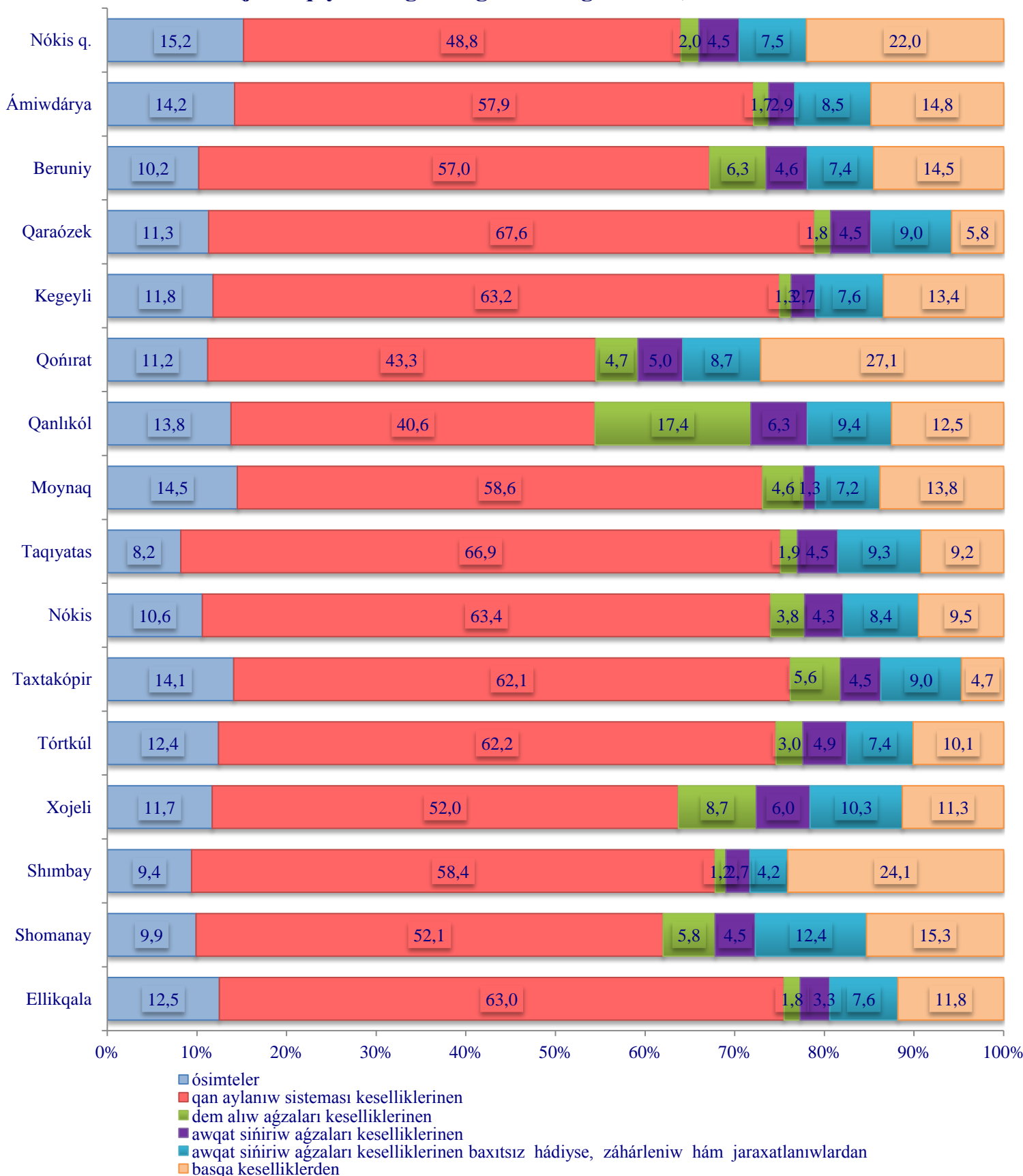
Dizimge alınǵan 1 jasqa shekemgi qaytı bolǵan balalar sanı 0,4 mıńdı qurap, olardıń 76,6 %i - perinatal dáwirde júzege keletuǵın jaǵdaylardan, 8,7 %i dem alıw aǵzaları keselliklerinen, 6,5 %i tuwma anomaliyalardan, 0,7 %i - baxıtsız hádiyse, záhárleniw hám jaraxatlanıwlardan, 0,7 %i - juqpalı hám parazitli keselliklerden, 0,7 %i - awqat sıńiriw aǵzaları keselliklerinen hám 6,1 %i - basqa keselliklerden qaytı bolǵan.

Tiykargı ólim sebepleri boyınsha qaytı bolǵanlardıń bólistiriliwi
(2019-jıl yanvar-dekabr jaǵdayma, jámi qaytı bolǵanlarǵa salıstırǵanda, %)



Demografiyalıq jaǵday

Rayonlar kesiminde tiykargı ólim sebepleri boyınsha qaytı bolǵanlardıń bólistiriliwi (jámi qaytı bolǵanlarǵa salıstırǵanda, %)



Tábiyǵy ósim. 2019-jıldıń yanvar-dekabr aylarında xalıqtıń tábiyǵy ósimi 32,8 mıń adamdı qurap, 2018-jıl sáykes dáwirine salıstırǵanda 1,3 mıń adamǵa (2018-jıldıń yanvar-dekabr aylarında 31,5 mıń adam bolǵan) ósken.

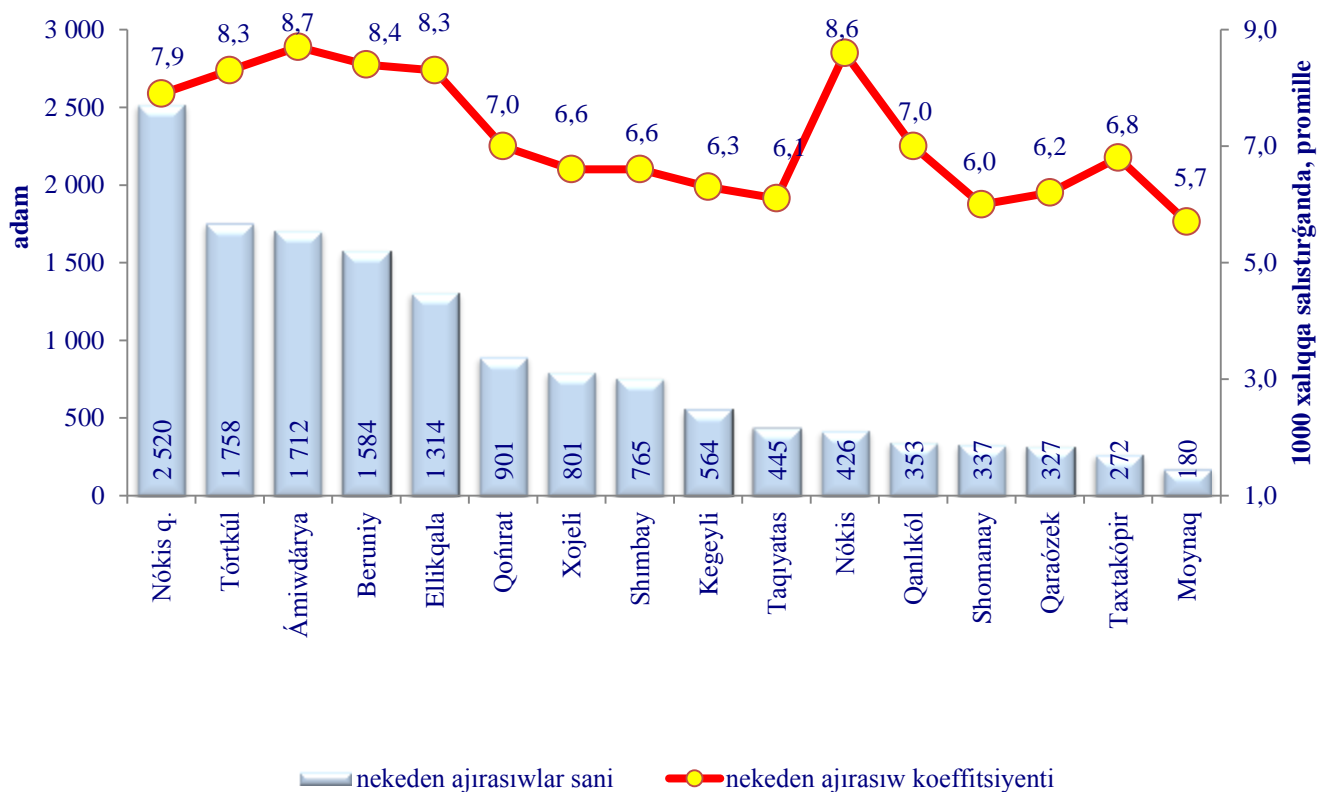


Neke. 2019-jıldıń yanvar-dekabr aylarında PXAJ organları tárepinen 14,2 mıń neke dizimge alındı, sáykes túrde 1000 xalıqqa salıstırǵanda neke dúziw koeffitsiyenti 7,6 promilleni quradı.

Dúzilgen nekeler sanı 2018-jıldıń sáykes dáwirine salıstırǵanda joqarı ósim pátleri Nókis qalası (17,6 %), Shomanay (9,8 %), Qanlıkól (9,0 %), Nókis (4,2 %) hám Moynaq (2,9 %) rayonlarına tuwrı kelmekte.



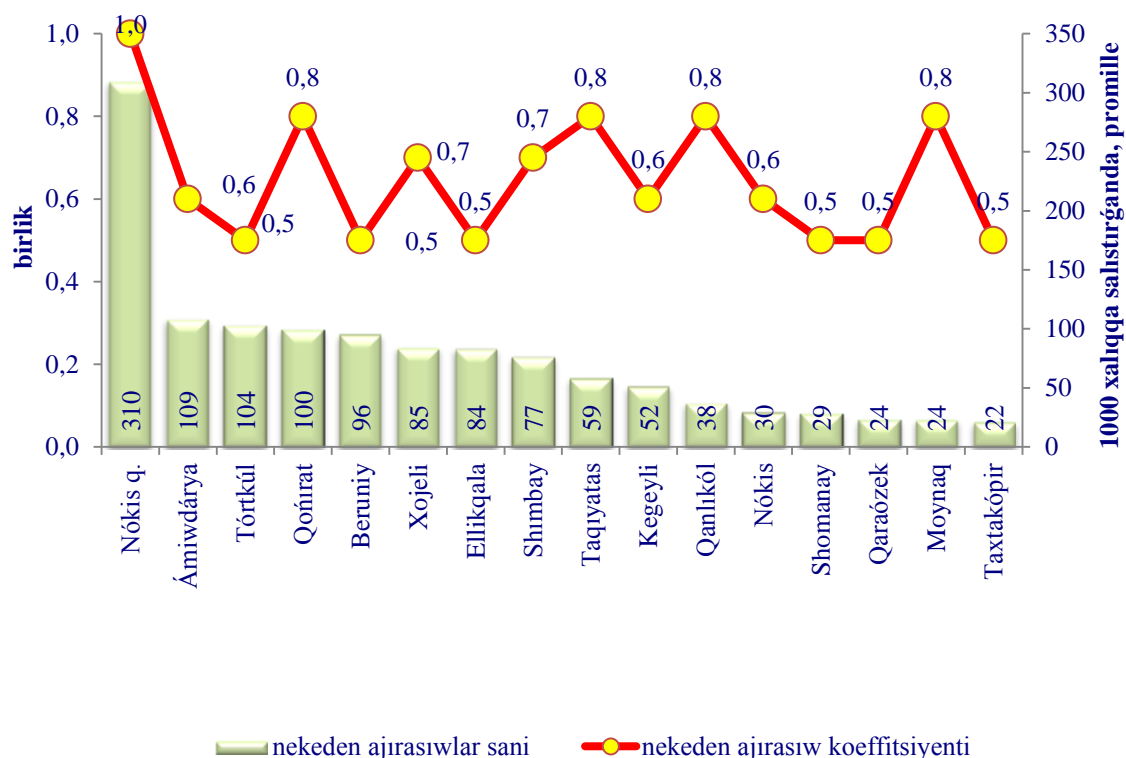
Rayonlar kesiminde neke dúzgenler sanı hám koeffitsiyenti
(2019-jıl yanvar-dekabr jaǵdayına, 1000 xalıqqa salıstırǵanda, promille)



Nekeden ajirasıwlar. 2019-jıldıń yanvar-dekabr aylarında PXAJ organları tárepinen 1,2 mń nekeden ajirasıwlar dizimge alınǵan bolıp, sáykes túrde 1000 xalıqqa salıstırǵanda nekeden ajirasıw koeffitsiyenti 0,7 promilleni quradı.

Ajirasıwlar sanında 2018-jıldıń sáykes dáwirine salıstırǵanda joqarı ósim pátleri Taxtakópır (46,7 %), Qanlıkól (15,2 %), hám Shımbay (6,9 %) rayonlarına tuwrı kelmekte.

Rayonlar kesiminde nekeden ajirasıwlar sanı hám koeffitsiyenti
(2019-jıl yanvar-dekabr jaǵdayına, 1000 xalıqqa salıstırǵanda, promille)



Migratsiya. 2019-jıl yanvar-dekabr aylarında respublika boyınsha kóship kelgenler sanı 10,0 mıń adamdı (9,8 mıń adam respublika aymaqlarınan, 0,2 mıń adam sırt el mámleketlerinen), kóship ketkenler sanı bolsa 14,2 mıń adamdı (10,6 mıń adam respublika aymaqlarına, 3,6 mıń adam sırt el mámleketlerine) quradı. Migratsiya saldósı minus 4,2 mıń adam bolıp, 2018-jıldıń sáykes dáwirinde minus 4,0 mıń adam bolǵan.

Xalıq migratsiyası (mıń adam)

	2018-jıl yanvar-dekabr	2019-jıl yanvar-dekabr
Kóship kelgenler	10,8	10,0
Kóship ketkenler	14,8	14,2
Migratsiya saldósı	-4,0	-4,2

Migratsiya saldósınıń joqarı dárejesi Shimbay (minus 869 adam), Qońırat (minus 535 adam) hám Xojeli (minus 471 adam) rayonlarında gúzetildi.

Migratsiya saldósınıń unamlı dárejesi Nókis qalasında (plus 234 adam) gúzetildi.



Paytaxttaǵı demografiyalıq jaǵday. Qaraqalpaqstan Respublikası paytaxtı Nókis qalasınıń turaqlı xalıq sanı 2020- jil 1-yanvar jaǵdayına 319,8 mın adamdı qurap, 2019-jil basınan 4,9 mın adamǵa yaki 1,6 % ǵa ósken.

Nókis qalası xalqınıń tábiyǵıy háreketi

(1000 xalıqqa salıstırǵanda, promille)

2018-jil yanvar-dekabr **Tuwılıw** 2019-jil yanvar-dekabr



Ólim

2019-jıldıń yanvar-dekabr aylarında 6,0 mın bala tuwılǵan bolıp, sáykes túrde tuwılıw koeffitsienti 1000 xalıqqa salıstırǵanda 18,9 promilleni quradı hám 2018-jıldıń sáykes dáwirine salıstırǵanda 0,8 ge (2018-jıldıń sáykes dáwirinde 18,1 promille bolǵan) ósti.



Tábiyǵıy ósim

2019-jıldıń yanvar-dekabr aylarında 1,4 mın adam qaytıw bolǵan bolıp, sonnan 92 i 1 jasqa shekemgi qaytıw bolǵan balalar sanına tuwrı kelmekte. Ólim koeffitsienti 4,4 promilleni qurap, 2018-jıldıń sáykes dáwirinde 4,4 promille bolǵan).

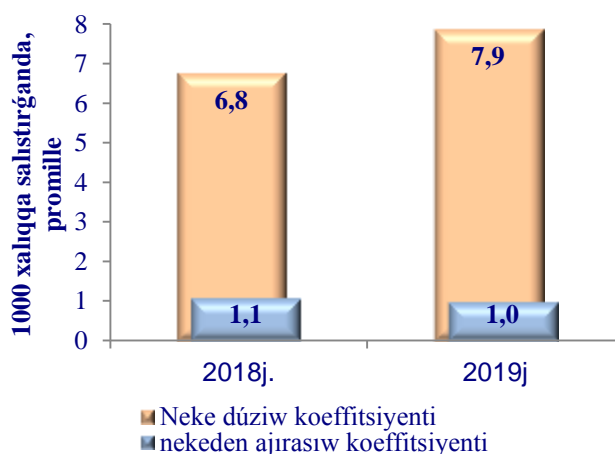


Paytaxt xalqınıń tábiyǵıy ósimi 4,6 mın adamdı qurap, 2018-jıldıń sáykes dáwirine salıstırǵanda 0,3 mın adamǵa ósiwi (2018-jıldıń sáykes dáwirinde 4,3 mın adam bolǵan) gúzetildi.

PXAJ organlarında 2019-jıldıń yanvar-dekabr aylarında 2,5 mın neke hám 0,3 mın nekeden ajırasıwlar dizimge alındı. 1000 xalıqqa salıstırǵanda neke dúziw koeffitsienti 7,9 promilleni qurap, 2018 jıldıń sáykes dáwirine salıstırǵanda 1,1 ge ósti (2018-jıldıń sáykes dáwirinde – 6,8 promille bolǵan).

Nekeden ajırasıw koeffitsienti 1000 xalıqqa salıstırǵanda 1,0 promilleni qurap, 2018-jıldıń sáykes dáwirine salıstırǵanda 0,1 ge kemeydi. (2018-jıldıń sáykes dáwirinde 1,1 promille bolǵan).

Nókis qalasında dúzilgen neke hám ajırasıw (1000 xalıqqa salıstırǵanda, yanvar-dekabr jaǵdayına, promille)



Demografiya hám miynet statistikası bólimi

(71) 230-82-18

(61) 222-76-57