



# Demografik holat

(dastlabki ma'lumotlar)

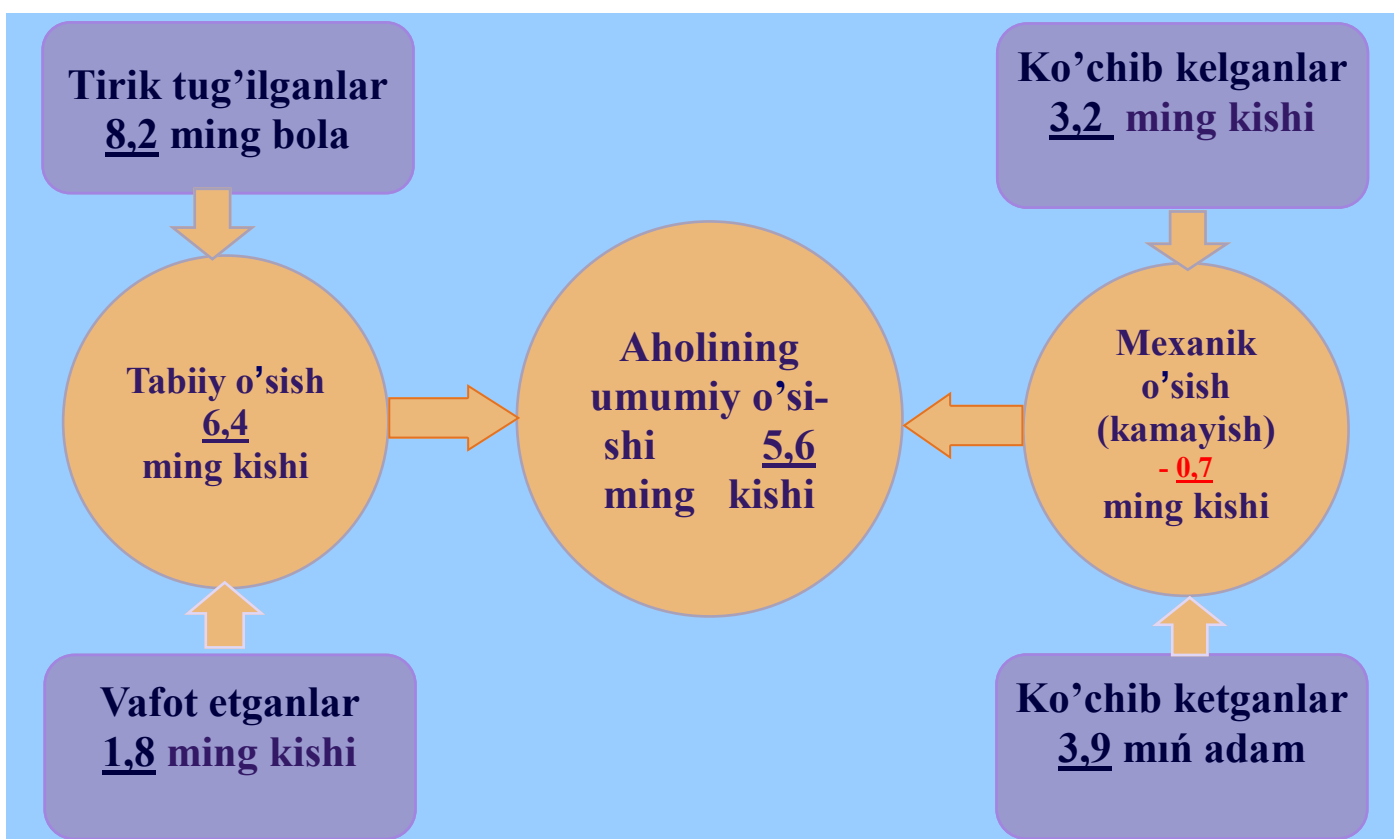
## Doimiy aholi soni.

Qoraqalpog'iston Respublikasi doimiy aholisi soni 2019 yil 1 aprel holatiga 1875,4 ming kishini tashkil etib, yil boshidan 5,6 ming kishiga yoki 0,3 % ga o'sgan. Jumladan, shahar aholisi soni 920,4 ming kishini (jami aholi sonidagi ulushi 49,1%), qishloq aholisi soni 955,0 ming kishini (50,9 %) tashkil etdi.

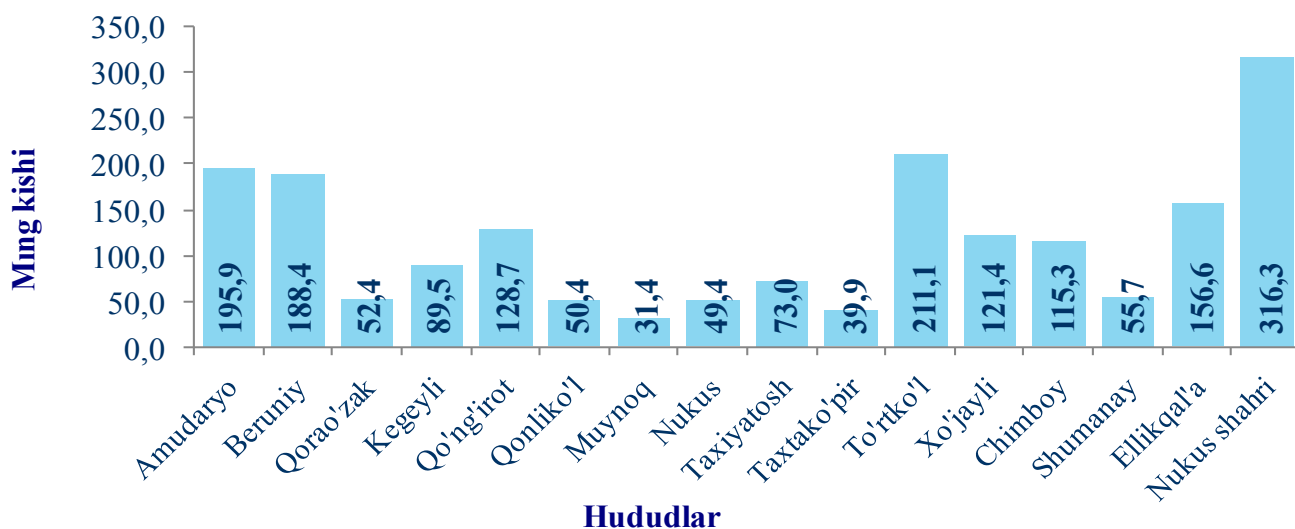
## E'tibor bering: 2019 yil yanvar-mart

- Aholi soni **5,6 ming kishiga** ko'paydi.
- Tirik tug'ilganlar soni **8,2 ming nafarni** tashkil etdi.
- **1,8 mingta** vafot etganlar qayd etildi.
- FHDYO bo'limlarida **3,7 mingta nikoh** va **0,3 mingta ajralishlar** ro'yxatga olindi.

## Qoraqalpog'iston Respublikasi aholisining umumiy o'sishi (2019 yil yanvar-mart oylarida)



### Tumanlar kesimida doimiy aholi sonining taqsimlanishi (2019 yil 1 aprel holatiga, ming kishi)



Respublika tumanlari kesimida tahlillar shuni ko'rsatmoqdaki, 2019 yil 1 aprel holatiga eng ko'p aholi soni Nukus shahrida 316,3 ming kishini respublika aholisi sonidagi ulushi 16,9 %ni) va To'rtko'l tumanida 211,1 ming kishini (11,3 %), aksincha eng kam aholi soni Taxtako'pir tumanida 39,9 ming kishi (2,1 %) va Mo'ynoq tumanida 31,4 ming kishini (1,7 %) tashkil etdi.

Tumanlar kesimida aholining eng yuqori o'sish sur'ati 2018 yilning mos davriga nisbatan Ellikqal'a tumanida 2,2 %ni, Beruniy tumanida 2,1 %ni, Nukus tumanida 2,1 %ni, Amudaryo tumanida 2,0 %ni, aksincha eng kam o'sish sur'ati Kegeyli tumanida 0,7 %ni, va Taxtako'pir tumanida 0,3 %ni tashkil etdi.



## Tumanlar kesimida doimiy aholi sonining taqsimlanishi (2019 yil 1 aprel holatiga, ming kishi)

	yanvar-mart 2018 yil	yanvar-mart 2019 yil	O'tgan yilga nisbatan o'sish su'arti %
Qoraqalpog'iston Respublikasi	1847,6	1875,4	101,5
Nukus sh.	312,1	316,3	101,3
tumanlar:			
Amudaryo	192,1	195,9	102,0
Beruniy	184,6	188,4	102,1
Qorao'zak	52,0	52,4	100,8
Kegeyli	88,9	89,5	100,7
Qo'ng'iro't	127,1	128,7	101,3
Qanliko'l	49,8	50,4	101,2
Mo'ynoq	30,9	31,4	101,6
Nukus	48,4	49,4	102,1
Taxiatosh	72,1	73,0	101,2
Taxtako'pir	39,8	39,9	100,3
To'rtko'l	207,2	211,1	101,9
Xo'jayli	120,0	121,4	101,2
Chimboy	114,1	115,3	101,1
Shumanay	55,2	55,7	100,9
Ellikqal'a	153,3	156,6	102,2



## Demografik holat

**Tug'ilish.** 2019 yilning yanvar-mart oylarida 8,2 mingta bola tug'ilganligi qayd etilgan bo'lib (bu yerda va bundan keyin tug'ilganlarga faqat tirik tug'ilganlar inobatga olingan), mos ravishda 1000 aholiga nisbatan tug'ilish koeffitsiyenti 17,7 promilleni tashkil etib, 2018 yilning mos davriga nisbatan 0,3 promillega oshgan (2018 yilning yanvar-mart oylarida 17,4 promille bo'lgan).

Tug'ilish koeffitsiyenti 2018 yilning mos davriga nisbatan Taxiatoş (15,0 promilledan 17,2 promillega) va Moyno'q (14,6 promilledan 16,4 promillega) tumanlarida sezilarli o'sgan bo'lib, aksincha sezilarli kamayishi Nukus tumanida (21,9 promilledan 17,5 promillega) va Taxtako'pir (16,7 promilledan 12,9 promillega) tumanlarida kuzatildi.

### Ma'lumot uchun

Tirik tug'ilganlik mezonlaridan (nafas, yurak urishi, kindik pulsatsiyasi, muskullarning beixtiyoriy qisqarishi) biri mavjud bo'lsa ham bola tirik tug'ilgan hisoblanadi. Bunda onaning homiladorlik muddati 22 hafta va undan ortiq, bolaning bo'yi 25 sm va undan ortiq, vazni 500 gramm va undan ortiq bo'lishi lozim.

### Tumanlar bo'yicha tug'ilganlar soni, (yanvar-mart) kishi

	2018 y	2019 y	O'sish sur'ati, %da
<b>Qoraqalpog'iston Respublikasi</b>	<b>7933</b>	<b>8152</b>	<b>102,8</b>
Nukus sh.	1245	1369	110,0
<i>tumanlar:</i>			
Amudaryo	835	886	106,1
Beruniy	880	942	107,0
Qorao'zak	222	181	81,5
Kegeyli	347	340	98,0
Qo'ng'iro't	524	567	108,2
Qanliko'l	214	215	100,5
Mo'ynoq	111	127	114,4
Nukus	261	212	81,2
Taxiatoş	266	310	116,5
Taxtako'pir	164	127	77,4
To'rtko'l	970	978	100,8
Xo'jayli	476	501	105,3
Chimboy	521	480	92,1
Shumanay	159	188	118,2
Ellikqal'a	738	729	98,8

## Demografik holat

**Vafot etganlar.** 2019 yilning yanvar-mart oylarida 1,8 mingta o'lim qayd etilgan bo'lib, mos ravishda 1000 aholiga nisbatan o'lim koeffitsiyenti 3,9 promilleni tashkil etdi. (2018 yilning yanvar-mart oylarida 4,2 promille bo'lgan).

O'lim koeffitsiyenti 2018 yilning mos davriga nisbatan birgina Shomanay tumanida (3,2 promilledan 4,0 promillega) o'sgan bo'lib, sezilarli darajada kamayishi Qorao'zak tumanida (4,8 promilledan 2,9 promillega), Qo'ng'iro't tumanida (4,8 promilledan 3,7 promillega), Xo'jayli (4,8 promilledan 3,9 promillega) va Nukus (5,4 promilledan 4,7 promillega) tumanlarida kuzatildi.



### Tumanlar bo'yicha o'lganlar soni, (yanvar-mart) kishi

	2018y	2019 y	O'sish sur'ati, %da
<b>Qoraqalpog'iston Respublikasi</b>	<b>1890</b>	<b>1783</b>	<b>94,3</b>
Nukus sh.	297	325	109,4
<i>tumanlar:</i>			
Amudaryo	200	173	86,5
Beruniy	194	177	91,2
Qorao'zak	62	38	61,3
Kegeyli	106	104	98,1
Qo'ng'iro't	151	118	78,1
Qanliko'l	42	43	102,4
Mo'ynoq	40	40	100,0
Nukus	64	57	89,1
Taxiatosh	75	93	124,0
Taxtakopir	46	40	87,0
To'rtko'l	180	167	92,8
Xo'jayli	143	118	82,5
Chimboy	119	122	102,5
Shumanay	44	55	125,0
Ellikqal'a	127	113	89,0

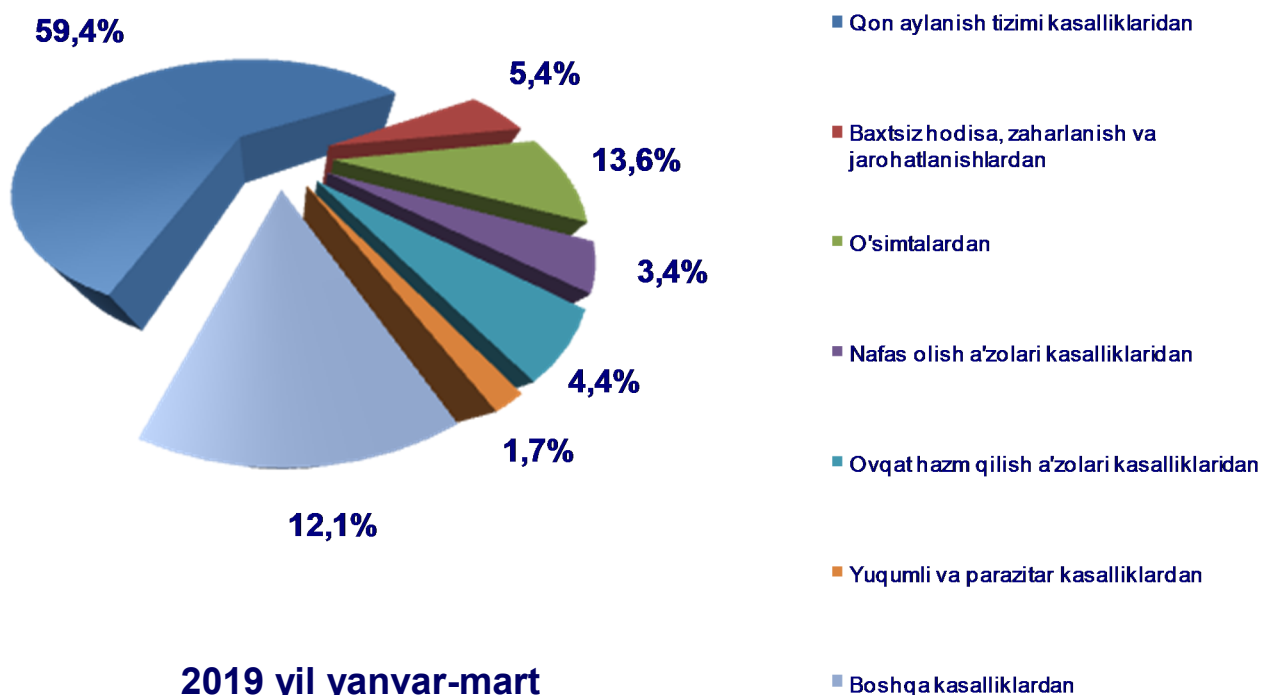
## Demografik holat

2019 yilning yanvar-mart oylarida qayd etilgan vafot etganlarning 59,4 %i qon aylanish tizimi kasalliklaridan, 13,6 %i o'simtalardan, 5,4 %i baxtsiz hodisa, zaharlanish va jarohatlanishlardan, 4,4 %i ovqat hazm qilish a'zolari kasalliklaridan, 3,4 %i nafas olish a'zolari kasalliklaridan, 1,7 %i yuqumli va parazit kasalliklardan hamda 12,1 %i boshqa kasalliklardan vafot etgan.

Ro'yxatga olingan 1 yoshgacha vafot etgan bolalar soni 0,08 ming nafarni tashkil etib, ularning 83,7%i perinatal davrda yuzaga keladigan holatlardan, 1,2%i nafas olish a'zolari kasalliklaridan, 5,0% i tug'ma anomaliyalardan, 3,7%iyuqumli va parazit kasalliklardan, va 6,4 %i boshqa kasalliklardan vafot etgan.



### Asosiy o'lim sabablari bo'yicha vafot etganlarning taqsimlanishi (jami vafot etganlarga nisbatan, %da)



### 2019 yil yanvar-mart

**Tabiiy o'sish.** 2019 yilning yanvar-mart oylarida aholining tabiiy o'sishi 6,4 ming kishini tashkil etib, 2018 yil mos davriga nisbatan 0,4 ming kishiga (2018 yilning yanvar-mart oylarida 6,0 ming kishi bo'lgan) o'sgan.



Tabiiy o'sish:  
6,4 ming kishi

## Demografik holat

**Nikoh.** 2019 yilning yanvar-mart oylarida FHDYO organlari tomonidan 3,7 ming nikoh qayd etildi, mos ravishda 1000 aholiga nisbatan nikoh tuzish koeffitsiyenti 8,1 promilleni tashkil etdi.


**Nikohdan ajralishlar.** 2019 yilning yanvar-mart oylarida FHDYO organlari tomonidan 0,3 mingta nikohdan ajralishlar qayd etilgan bo'lib, mos ravishda 1000 aholiga nisbatan nikoh tuzish koeffitsiyenti 0,7 promilleni tashkil etdi.



### Tumanlar bo'yicha nikohlar va ajrimlar soni kishi

	Tuzilgan nikohlar (birlik)			Nikohdan ajralishlar (birlik)		
	2018 y yanvar-mart	2019 y yanvar-mart	O'sish sur'ati %	2018 y yanvar-mart	2019 y yanvar-mart	O'sish sur'ati %
<b>Qoraqalpog'iston Respublikasi</b>	<b>4164</b>	<b>3726</b>	<b>89,5</b>	<b>336</b>	<b>310</b>	<b>92,3</b>
Nukus sh.	520	566	108,8	77	87	113,0
<i>tumanlar:</i>						
Amudaryo	504	461	91,5	23	32	139,1
Beruniy	619	444	71,7	47	24	51,1
Qorao'zak	92	99	107,6	8	5	62,5
Kegeyli	162	135	83,3	20	17	85,0
Qo'ng'iro't	218	217	99,5	20	20	100,0
Qanliko'l	95	80	84,2	7	11	157,1
Mo'ynoq	40	43	107,5	4	4	100,0
Nukus	112	101	90,2	7	7	100,0
Taxiatosh	140	138	98,6	16	17	106,3
Taxtako'pir	101	56	55,4	3	4	133,3
To'rtko'l	534	502	94,0	27	23	85,2
Xo'jayli	247	184	74,5	30	16	53,3
Chimboy	277	210	75,8	22	10	45,5
Shumanay	91	88	96,7	10	5	50,0
Ellikqal'a	412	402	97,6	15	28	186,7

**Migratsiya (Ichki va tashqi migratsiya bilan birga).** 2019 yil yanvar-mart oylarida respublika bo'yicha ko'chib kelganlar soni 3,2 ming kishini tashkil etdi.




## Tumanlar bo'yicha ko'chib kelganlar soni (kishi)

	ko'chib kelganlar	
	2018 y yanvar-mart	2019 y yanvar-mart
<b>Qoraqalpog'iston Respublikasi</b>	<b>3061</b>	<b>3157</b>
Nukus sh.	989	1034
<i>tumanlar:</i>		
Amudaryo	93	69
Beruniy	142	109
Qorao'zak	71	74
Kegeyli	133	141
Qo'ng'iro't	143	127
Qanliko'l	101	78
Mo'ynoq	44	108
Nukus	239	348
Taxiatosh	249	185
Taxtako'pir	64	34
To'rtko'l	154	222
Xo'jayli	237	206
Chimboy	149	163
Shumanay	89	86
Ellikqal'a	164	173



**Migratsiya (Ichki va tashqi migratsiya bilan birga).** 2019 yil yanvar-mart oylarida respublika bo'yicha ko'chib ketganlar soni 3,9 ming kishini tashkil etdi.



## Tumanlar bo'yicha ko'chib ketganlar soni (kishi)

	ko'chib ketganlar	
	2018 y yanvar-mart	2019 y yanvar-mart
<b>Qoraqalpog'iston Respublikasi</b>	<b>3804</b>	<b>3862</b>
Nukus sh.	801	733
<i>tumanlar:</i>		
Amudaryo	172	123
Beruniy	169	163
Qorao'zak	180	196
Kegeyli	318	350
Qo'ng'iro't	234	232
Qanliko'l	131	148
Mo'ynoq	65	40
Nukus	254	246
Taxiatosh	285	192
Taxtako'pir	106	112
To'rtko'l	138	223
Xo'jayli	263	325
Chimboy	302	400
Shumanay	160	148
Ellikqal'a	226	231

## Demografik holat

**Migratsiya (Ichki va tashqi migratsiya bilan birga).** 2019 yil yanvar-mart oylarida respublika bo'yicha ko'chib kelganlar soni 3,2 ming kishini, ko'chib ketganlar soni 3,9 ming kishini tashkil etdi. Migratsiya saldosi minus 0,7 ming kishi, 2018 yilning mos davrida minus 0,7ming kishi bo'lgan.

### Aholi migratsiyasi (ming kishi)

	2018 yil yanvar- mart	2019 yil yanvar- mart
<b>Ko'chib kelganlar</b>	3,1	3,2
<b>Ko'chib ketganlar</b>	3,8	3,9
<b>Migratsiya saldosi</b>	-0,7	-0,7

### Tumanlar bo'yicha ko'chib kelganlar va ko'chib ketganlar soni (kishi)

	ko'chib kelganlar	ko'chib ketganlar	Migratsiya saldosi	ko'chib kelganlar	ko'chib ketganlar	Migratsiya saldosi
	2018 y yanvar-mart			2019 y yanvar-mart		
<b>Qoraqalpog'iston Respublikasi</b>	<b>3061</b>	<b>3804</b>	<b>-743</b>	<b>3157</b>	<b>3862</b>	<b>-705</b>
Nukus sh.	989	801	188	1034	733	301
<i>tumanlar:</i>						
Amudaryo	93	172	-79	69	123	-54
Beruniy	142	169	-27	109	163	-54
Qorao'zak	71	180	-109	74	196	-122
Kegeyli	133	318	-185	141	350	-209
Qo'ng'iro't	143	234	-91	127	232	-105
Qanliko'l	101	131	-30	78	148	-70
Mo'ynoq	44	65	-21	108	40	68
Nukus	239	254	-15	348	246	102
Taxiatosh	249	285	-36	185	192	-7
Taxtako'pir	64	106	-42	34	112	-78
To'rtko'l	154	138	16	222	223	-1
Xo'jayli	237	263	-26	206	325	-119
Chimboy	149	302	-153	163	400	-237
Shumanay	89	160	-71	86	148	-62
Ellikqal'a	164	226	-62	173	231	-58

## Demografik holat

Migratsiya saldosining yuqori darajasi 2019-yil yanvar-mart oylarida Chimboy tumanida (minus 0,2 ming kishi), Kegeyli tumanida (minus 0,2 ming kishi) va Qorao'zak (minus 0,1 ming kishi) qayd etildi.



### Tumanlar migratsiya saldosini ko'rsatkichlari (kishi)



	Migratsiya saldosini	
	2019 y	yanvar-mart
<b>Qoraqalpog'iston Respublikasi</b>		<b>-705</b>
Nukus sh.		301
<i>tumanlar:</i>		
Amudaryo		-54
Beruniy		-54
<b>Qorao'zak</b>		<b>-122</b>
<b>Kegeyli</b>		<b>-209</b>
Qo'ng'iro't		-105
Qanliko'l		-70
Mo'ynoq		68
Nukus		102
Taxiatosh		-7
Taxtakopir		-78
To'rtko'l		-1
Xo'jayli		-119
<b>Chimboy</b>		<b>-237</b>
Shumanay		-62
Ellikqal'a		-58