

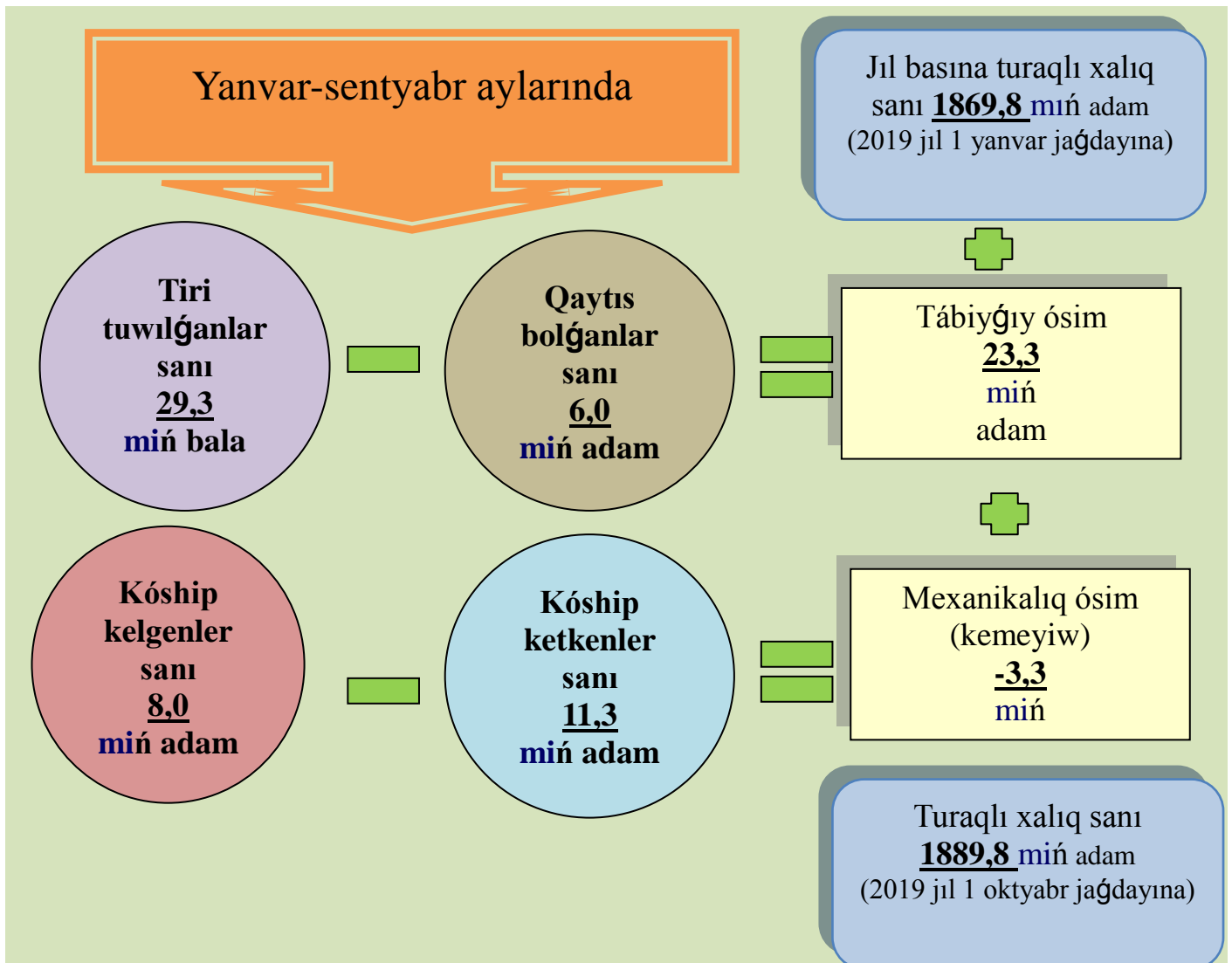
Demografiyalıq jaǵday

(dáslepki maǵlıwmatlar)

Turaqlı xalıq sanı. Qaraqalpaqstan Respublikası turaqlı xalqınıń sanı 2019 jil 1 oktyabr jaǵdayına 1889,8 miń adamdı qurap, 2019 jil basınan 20,0 miń adamǵa yáki 1,1 %ǵa ósti. Sonnan, qala xalqı sanı 926,9 miń adamdı (jámi xalıq sanındaǵı úlesi 49,0 %), awıllıq jerdegi xalıq sanı 962,9 miń adamdı (51,0 %) quradı.

Itibar beriń:
2019 jil yanvar-sentyabr

- **Tábiyǵıy ósim 23,3 miń adamǵa** kóbeydi.
- **Tiri tuwılǵanlar sanı 29,3 miń balanı** quradı.
- **Qaytı bolǵanlar sanı 6,0 miń adamdı** quradı.
- **PXAJ bólimlerinde 10,4 miń neke hám 0,9 miń ajrasıwlar** dizimge alındı.

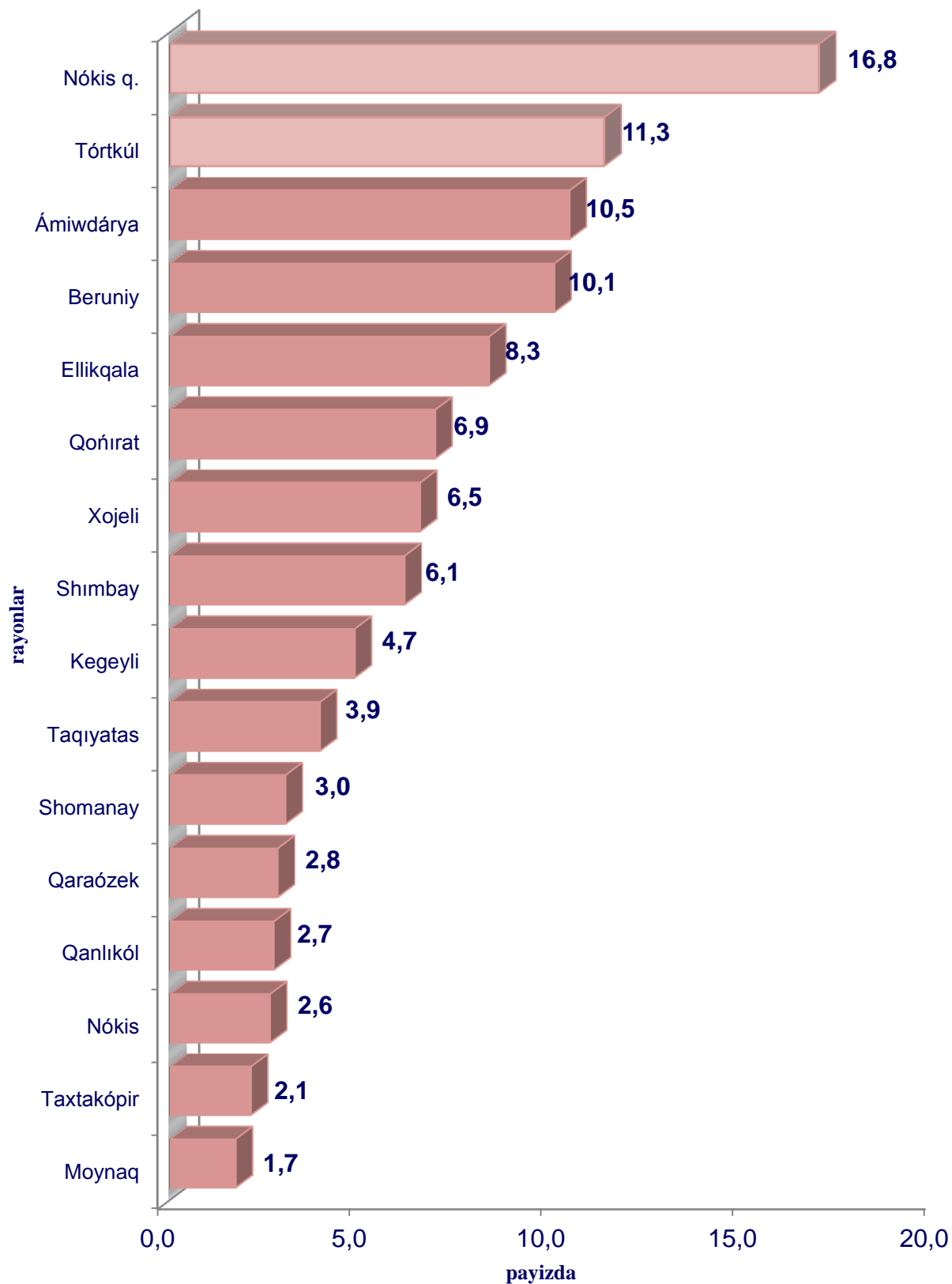


Demografiyalıq jaǵday

Qaraqalpaqstan Respublikası boyınsha turaqlı xalıq sanı (1 oktyabr jaǵdayına)(miń adam)

	2018 j.	2019 j.	<i>Ótken jilǵa salıstırǵanda ósim pátı, %</i>
Qaraqalpaqstan Respublikası	1861,3	1889,8	101,5
Nókis q.	313,7	318,4	101,5
<i>rayonlar:</i>			
Ámiwdárya	194,1	198,0	102,0
Beruniy	186,5	190,2	102,0
Qaraózek	52,2	52,6	100,8
Kegeyli	89,3	89,7	100,4
Qońırat	127,9	129,5	101,3
Qanlıkól	50,1	50,8	101,4
Moynaq	31,1	31,7	101,9
Nókis	48,8	50,0	102,5
Taqıyatas	72,5	73,5	101,4
Taxtakópir	39,9	40,0	100,3
Tórtkúl	209,1	213,1	101,9
Xojeli	120,7	122,2	101,2
Shımbay	114,9	115,9	100,9
Shomanay	55,5	56,0	100,9
Ellikqala	155,0	158,2	102,1

Rayonlar kesiminde turaqlı xalıq sanınıń bólistiriliwi (2019 jıl 1 oktyabr jaǵdayına, respublika jámi xalqına salıstırǵanda, % da)

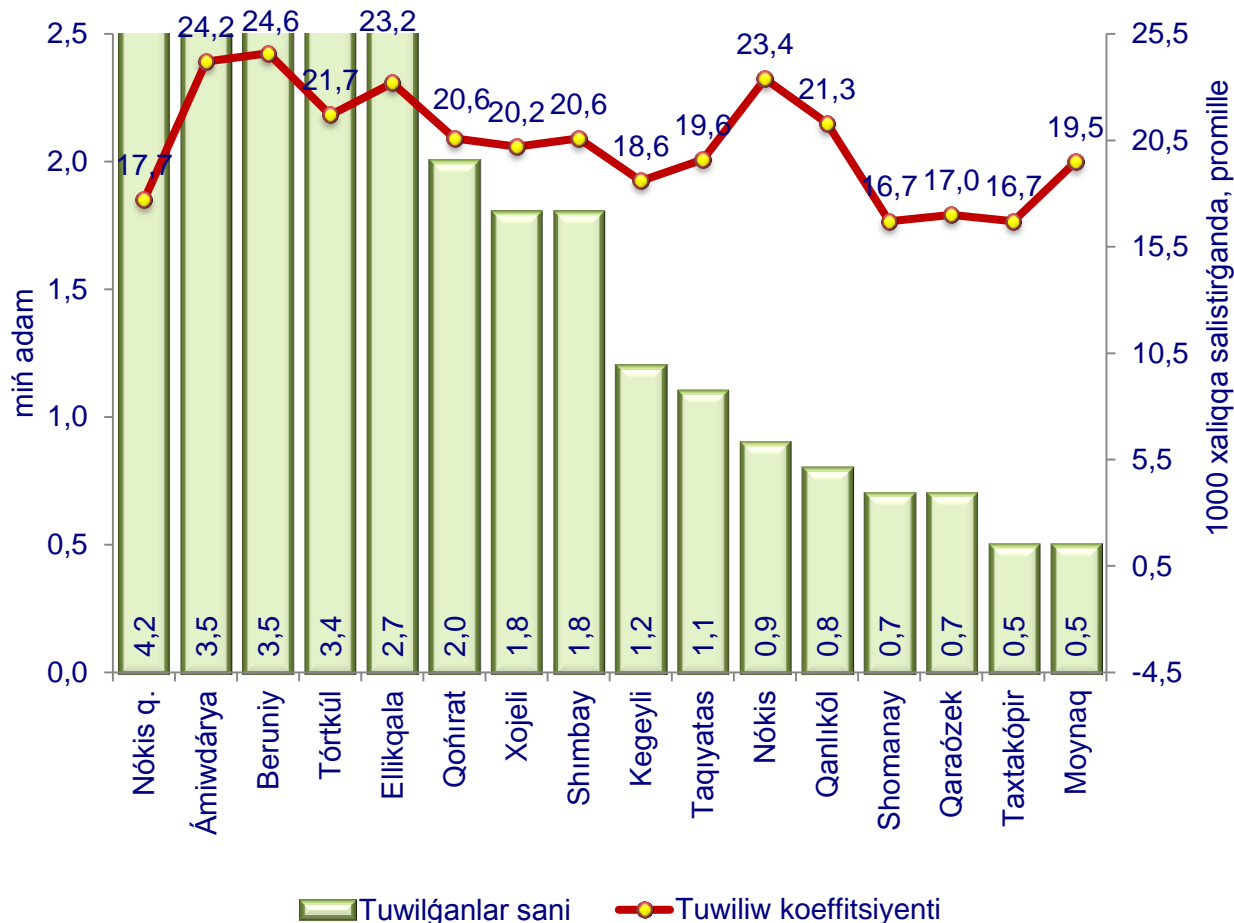


Demografiyalıq jaǵday

Tuwılıw. 2019 jıldıń yanvar-sentyabr aylarında 29,3 mıń bala tuwılǵan bolıp (bul jerde hám bunnan keyin tuwılǵanlarǵa tek ǵana tiri tuwılǵanlar inabatqa alınǵan), sáykes túrde 1000 xalıqqa salıstırǵanda tuwılıw koeffitsiyenti 20,8 promilleni quradı hámde 2018 jıldıń sáykes dáwirine salıstırǵanda 0,4 promillage asqanlıǵı (2018 jıldıń yanvar-sentyabr aylarında 20,4 promille bolǵan) gúzetildi.

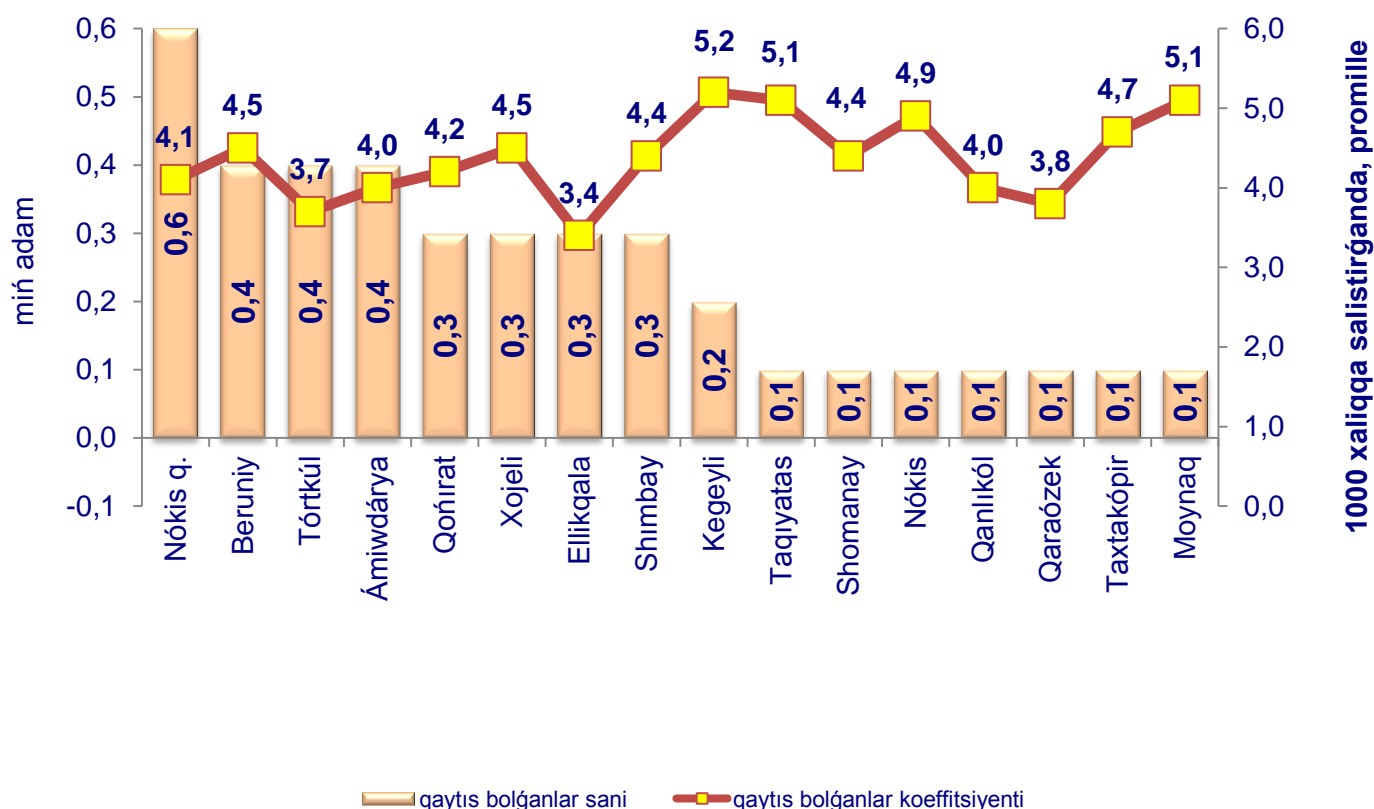


Rayonlar kesiminde tuwılǵanlar sanı hám koeffitsiyenti
(2019 jil yanvar-sentyabr)



Qaytıs bolǵanlar. 2019 jıldıń yanvar-sentyabr aylarında 6,0 mıń ólim gúzetilgen bolıp, sáykes túrde 1000 xalıqqa salıstırǵanda ólim koeffitsiyenti 4,3 promilleni quradı, 2018 jıldıń sáykes dáwirine salıstırǵanda 0,3 promillege kemeygen (2018 jıldıń yanvar-sentyabr aylarında 4,6 promille bolǵan).

Rayonlar kesiminde qaytıs bolǵanlar sanı hám koeffitsiyenti
(2019 jıl yanvar-sentyabr)



2019 jıldıń yanvar-sentyabr aylarında gúzetilgen qaytıs bolǵanlardıń 56,9 %i qan aylanıw sisteması keselliklerinen, 12,5 %i ósimtelerden, 8,1 %i baxıtsız hádiyse, záhárleniw hám jaraxatlanıwlardan, 4,2 %i awqat sińiriw aǵzaları keselliklerinen, 3,7 %i dem alıw aǵzaları keselliklerinen, 1,1 %i juqpalı hám parazitli keselliklerden hámde 14,4 %i basqa keselliklerden qaytıs bolǵan.

Dizimge alınǵan 1 jasqa shekemgi qaytıs bolǵan balalar sanı 0,3 mıńdı qurap, olardıń 73,8 %i - perinatal dáwirde júzege keletuǵın jaǵdaylardan, 8,2 %i dem alıw aǵzaları keselliklerinen, 7,2 %i tuwma anomaliyalardan, 1,3 %i - baxıtsız hádiyse, záhárleniw hám jaraxatlanıwlardan, 0,6 %i - juqpalı hám parazitli keselliklerden, 1,3 %i - awqat sińiriw aǵzaları keselliklerinen hám 7,6 %i - basqa keselliklerden qaytıs bolǵan.

Tiykargı ólim sebepleri boyınsha qaytı bolǵanlardıń bólistiriliwi
(2019 jıl yanvar-sentyabr jaǵdayına, jámi qaytı bolǵanlarǵa salıstırǵanda, %)



Tábiyǵy ósim. 2019 jıldıń yanvar-sentyabr aylarında xalıqtıń tábiyǵy ósimi 23,3 mıń adamdı qurap, 2018 jil sáykes dáwirine salıstırǵanda 1,3 mıń adamǵa (2018 jıldıń yanvar-sentyabr aylarında 22,0 mıń adam bolǵan) ósken.

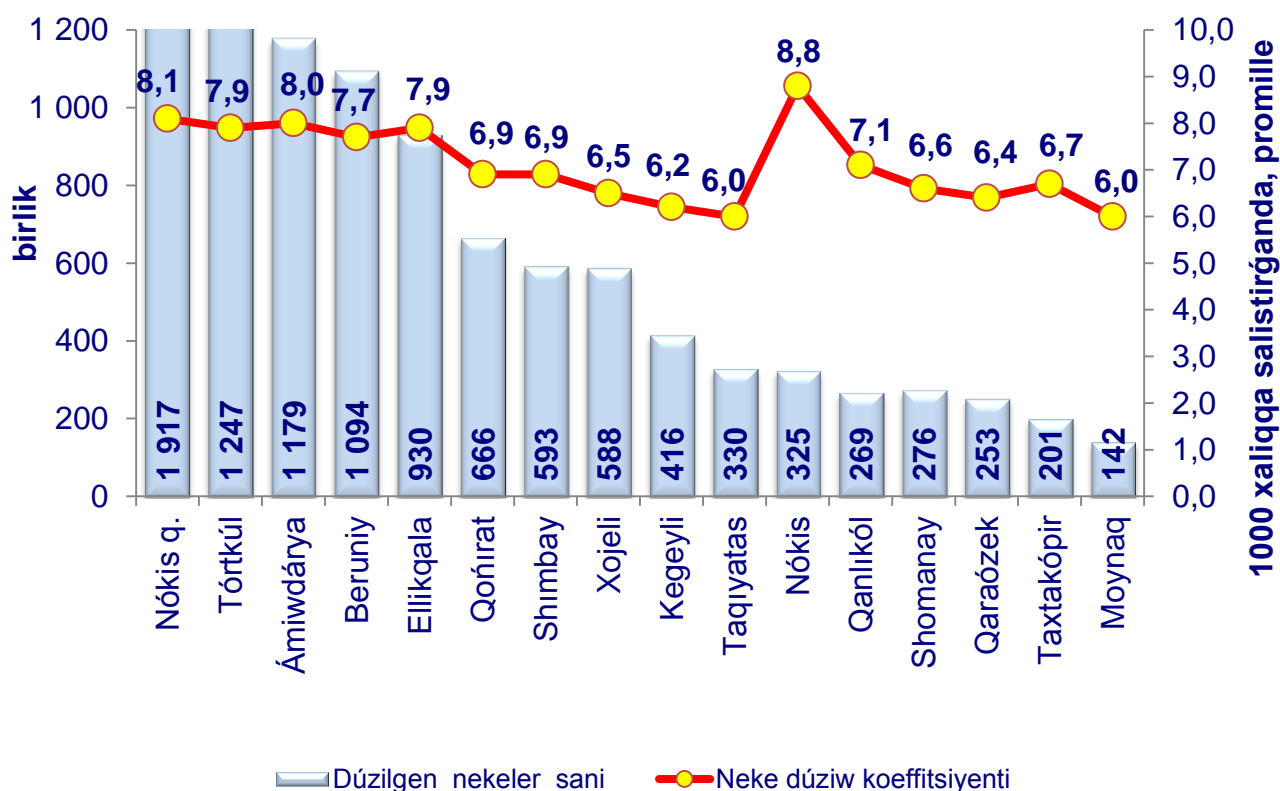


Neke. 2019 jıldıń yanvar-iyun aylarında PXAJ organları tárepinen 10,4 mıń neke dizimge alındı, sáykes túrde 1000 xalıqqa salıstırǵanda neke dúziw koeffitsiyenti 7,4 promilleni quradı.

Dúzilgen nekeler sanı 2018 jıldıń sáykes dáwirine salıstırǵanda joqarı ósim pátleri Nókis qalası (24,4 %), Shomanay (10,8 %), Qanlıkól (8,0 %), Qaraózek (4,1 %), Qońırat (3,6 %) rayonlarına tuwrı kelmekte.



Rayonlar kesiminde neke dúzgenler sanı hám koeffitsiyenti
(2019 jil yanvar-sentyabr jaǵdayına, 1000 xalıqqa salıstırǵanda, promille)

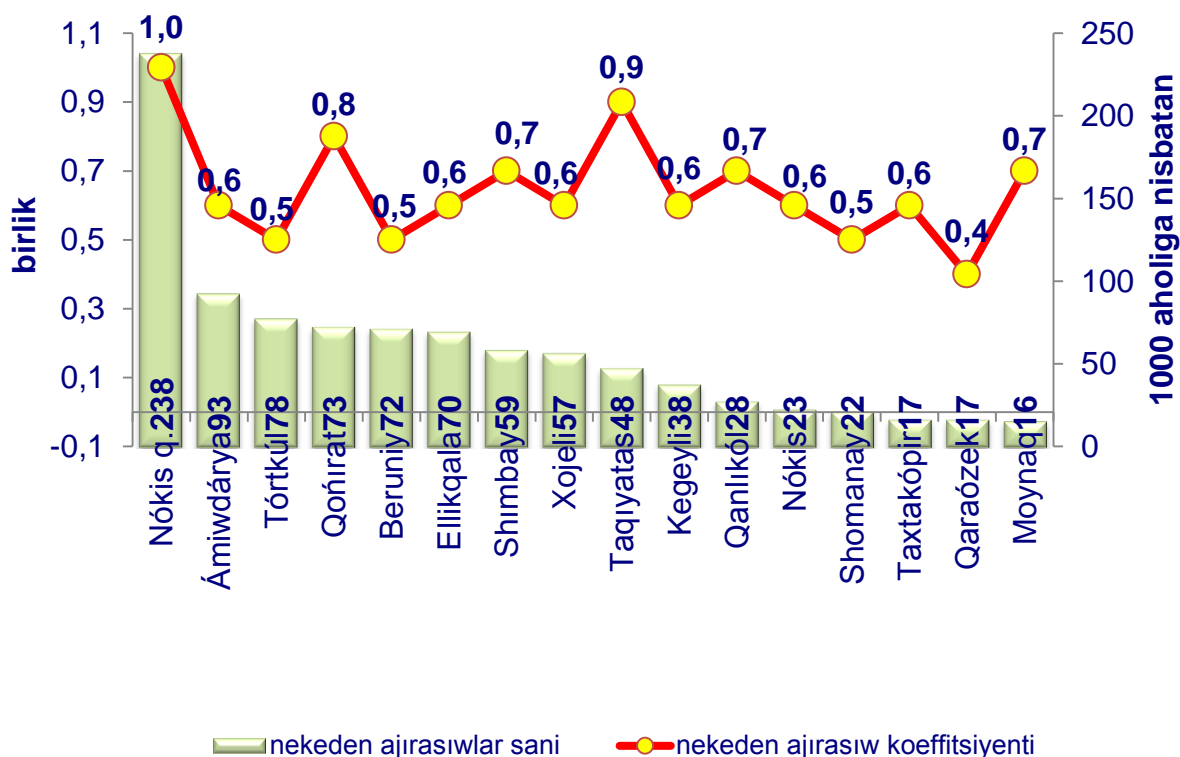


Demografiyalıq jaǵday

Nekeden ajırasıwlar. 2019 jıldıń yanvar-sentyabr aylarında PXAJ organları tárepinen 0,9 mıń nekeden ajırasıwlar dizimge alınǵan bolıp, sáykes túrde 1000 xalıqqa salıstırǵanda nekeden ajırasıw koeffitsiyenti 0,7 promilleni quradı.

Ajırasıwlar sanında 2018 jıldıń sáykes dáwirine salıstırǵanda joqarı ósim pátleri Taxtakópır (88,9 %), Shimbay (25,5 %), hám Shomanay (22,2 %) rayonlarına tuwrı kelmekte.

Rayonlar kesiminde nekeden ajırasıwlar sanı hám koeffitsiyenti
(2019 jil yanvar-sentyabr jaǵdayına, 1000 xalıqqa salıstırǵanda, promille)



Migratsiya. 2019 jil yanvar-sentyabr aylarında respublika boyınsha kóship kelgenler sanı 8,0 mın adamdı (7,9 mın adam respublika aymaqlarınan, 0,1 mın adam sırt el mámleketlerinen), kóship ketkenler sanı bolsa 11,3 mın adamdı (8,5 mın adam respublika aymaqlarına, 2,8 mın adam sırt el mámleketlerine) quradı. Migratsiya saldosi minus 3,3 mın adam bolıp, 2018 jıldıń sáykes dáwirinde minus 3,0 mın adam bolǵan.

Xalıq migratsiyası (mın adam)

	2018 jil yanvar-sentyabr	2019 jil yanvar-sentyabr
Kóship kelgenler	8,3	8,0
Kóship ketkenler	11,3	11,3
Migratsiya saldosi	-3,0	-3,3

Migratsiya saldosiń joqarı dárejese Shimbay (minus 755 adam), Kegeyli (minus 601 adam) va Qońırat (minus 388 adam) rayonlarında gúzetildi.

Migratsiya saldosiń unamlı dárejese Nókis qalasında (plus 266 adam) gúzetildi.



Paytaxttaǵı demografiyalıq jaǵday. Qaraqalpaqstan Respublikası paytaxtı Nókis qalasınıń turaqlı xalıq sanı 2019 jil 1 oktyabr jaǵdayına 318,4 mıń adamdı qurap, 2019 jil basınan 3,5 mıń adamǵa yaki 1,1 %ǵa ósken.

Nókis qalası xalqınıń tábiyǵıy háreketi

(1000 xalıqqa salıstırǵanda, promille)

2018 jil yanvar-sentyabr **Tuwılıw** 2019 jil yanvar-sentyabr



Ólim



Tábiyǵıy ósim



2019 jıldıń yanvar-sentyabr aylarında 4,2 mıń bala tuwılǵan bolıp, sáykes túrde tuwılıw koeffitsienti 1000 xalıqqa salıstırǵanda 17,7 promilleni quradı hám 2018 jıldıń sáykes dáwirine salıstırǵanda 0,2 ge (2018 jıldıń sáykes dáwirinde 17,5 promille bolǵan) ósti.

2019 jıldıń yanvar-sentyabr aylarında 0,9 mıń adam qaytıw bolǵan bolıp, sonnan 58 i 1 jasqa shekemgi qaytıw bolǵan balalar sanına tuwrı kelmekte. Ólim koeffitsienti 4,1 promilleni qurap, 2018 jıldıń sáykes dáwirine salıstırǵanda 0,3 ǵa kemeydi (2018 jıldıń sáykes dáwirinde 4,4 promille bolǵan).

Paytaxt xalqınıń tábiyǵıy ósimi 3,2 mıń adamdı qurap, 2018 jıldıń sáykes dáwirine salıstırǵanda 0,1 mıń adamǵa ósiwi (2018 jıldıń sáykes dáwirinde 3,1 mıń adam bolǵan) gúzetildi.

PXAJ organlarında 2019 jıldıń yanvar-sentyabr aylarında 1,9 mıń neke hám 0,2 mıń nekeden ajirasıwlar dizimge alındı. 1000 xalıqqa salıstırǵanda neke dúziw koeffitsienti 8,1 promilleni qurap, 2018 jıldıń sáykes dáwirine salıstırǵanda 1,5 ǵa ósti (2018 jıldıń sáykes dáwirinde – 6,6 promille bolǵan).

Nekeden ajirasıw koeffitsienti 1000 xalıqqa salıstırǵanda 1,0 promilleni qurap, 2018 jıldıń sáykes dáwirine salıstırǵanda 0,1 promilleni payda etip. (2018 jıldıń sáykes dáwirinde 1,0 promille bolǵan).

Nókis qalasında dúzilgen neke hám ajirasıw (1000 xalıqqa salıstırǵanda, yanvar-sentyabr jaǵdayına, promille)



Demografiya hám miynet statistikasınıń bólimi

(71) 230-82-18

(61) 222-76-57