

## 2019 yil yanvar-fevral oylarida QURILISH ISHLARI

### Raqamlar:

Qurilish ishlari hajmi –  
**314,7 mlrd. so'm**

Yirik qurilish tashkilotlari  
ulushi – **14,8 %**

Kichik tashkilotlar va  
mikrofimlar ulushi  
– **53,7 %**

Norasmiy sektor  
ulushi – **31,5 %**

Qoraqalpog'iston Respublikasida qurilish faoliyati investitsiya kiritilishining jozibador yo'nalishlaridan biri va iqtisodiyotning ahamiyatli tarmog'i hisoblanadi. Joriy yilning yanvar-fevral oylarida Respublikada jami 314,7 mlrd.so'm qurilish ishlari bajarilgan bo'lib, o'sish sur'ati o'tgan yilning mos davriga nisbatan 101,5 %ni tashkil etdi.

Jami qurilish ishlari hajmidan yirik qurilish tashkilotlari tomonidan 46,6 mlrd.so'm qurilish ishlari bajarilib, jami qurilish ishlari hajmidagi ulushi 14,8 %ni, hamda o'tgan yilning mos davriga nisbatan 108,8 %ni tashkil etdi.

Kichik korxonalar va mikrofirmalar hissasiga qurilish ishlari jami qurilish ishlari hajmining 53,7 %i yoki 169,0 mlrd.so'm to'g'ri keldi va o'tgan yilning mos davriga nisbatan 106,1 %ni tashkil etdi, norasmiy sektor hissasiga esa 31,5 % yoki 99,1 mlrd.so'm to'g'ri keldi hamda o'tgan yilning mos davriga nisbatan 92,7 %ni tashkil etdi.

Yirik qurilish tashkilotlari

Kichik korxonalar va mikrofirmalar

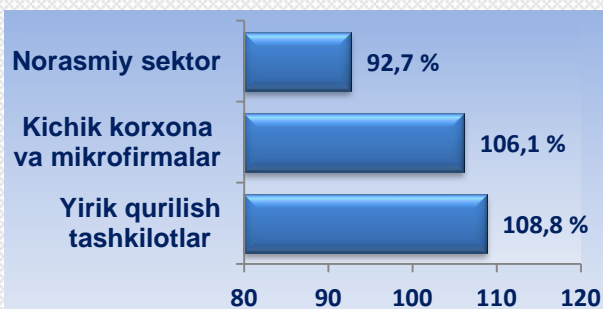
Norasmiy sektor

**46,6  
mlrd.so'm**

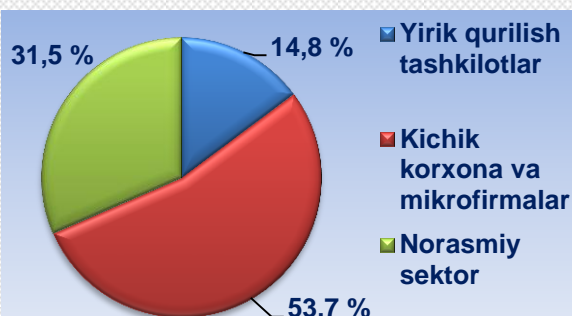
**169,0  
mlrd.so'm**

**99,1  
mlrd.so'm**

O'tgan yilning shu davriga nisbatan % da



Jami hajmga nisbatan ulushi % da



Iqtisodiy faoliyat turlari bo'yicha qurilish ishlarining asosiy qismi qurilish loyihalarini ishlab chiqish, turar joy va yashash uchun mo'ljallanmagan binolarni qurish bo'yicha amalga oshirilgan qurilish ishlaridan tashkil topdi. Ularning ulushi jami qurilish ishlari hajmida 69,0 %ni tashkil etdi va o'tgan yilning mos davridagi ko'rsatkichga nisbatan 6,7 %punktga ko'paydi.

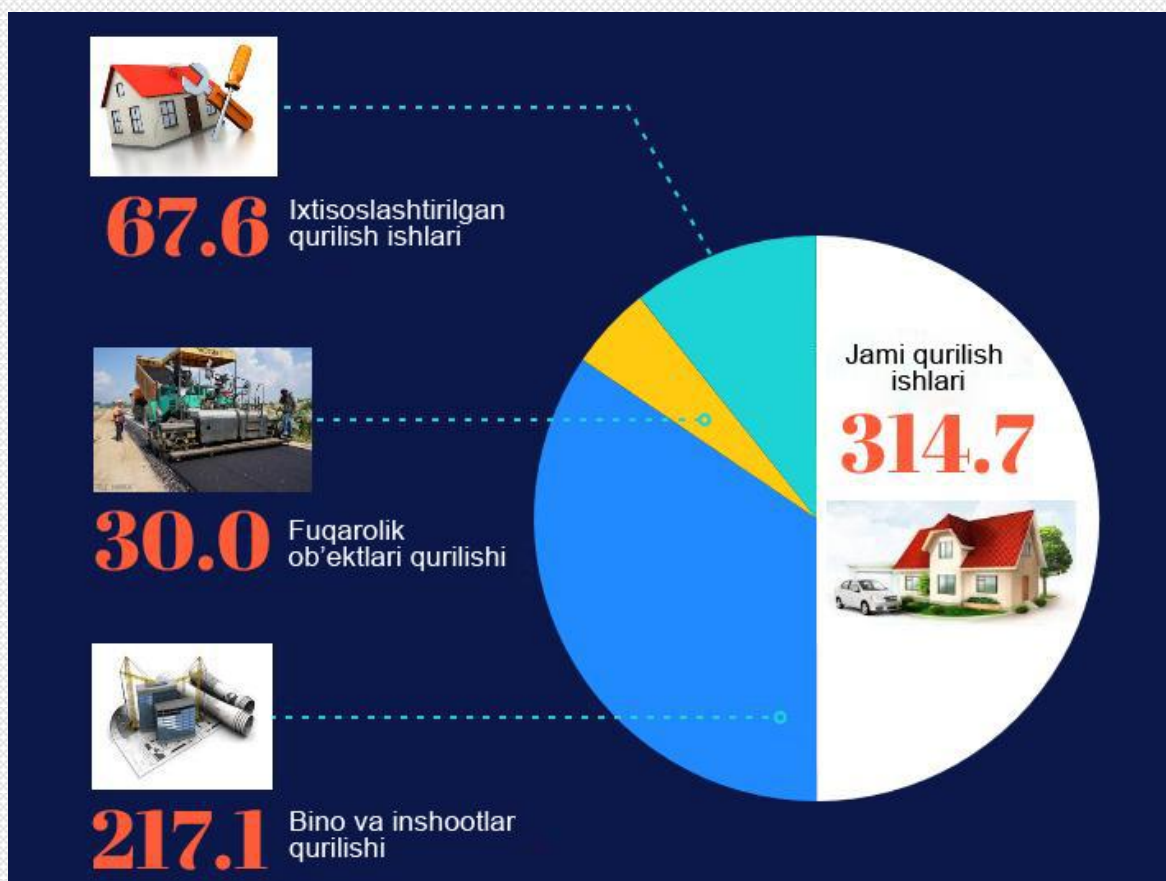


Fuqarolik qurilishi ob'ektlarini qurish bo'yicha qurilish ishlari hajmi joriy davrda 9,5 %ni tashkil etib, o'tgan yilning mos davriga nisbatan 0,3 % punktga ko'paydi.

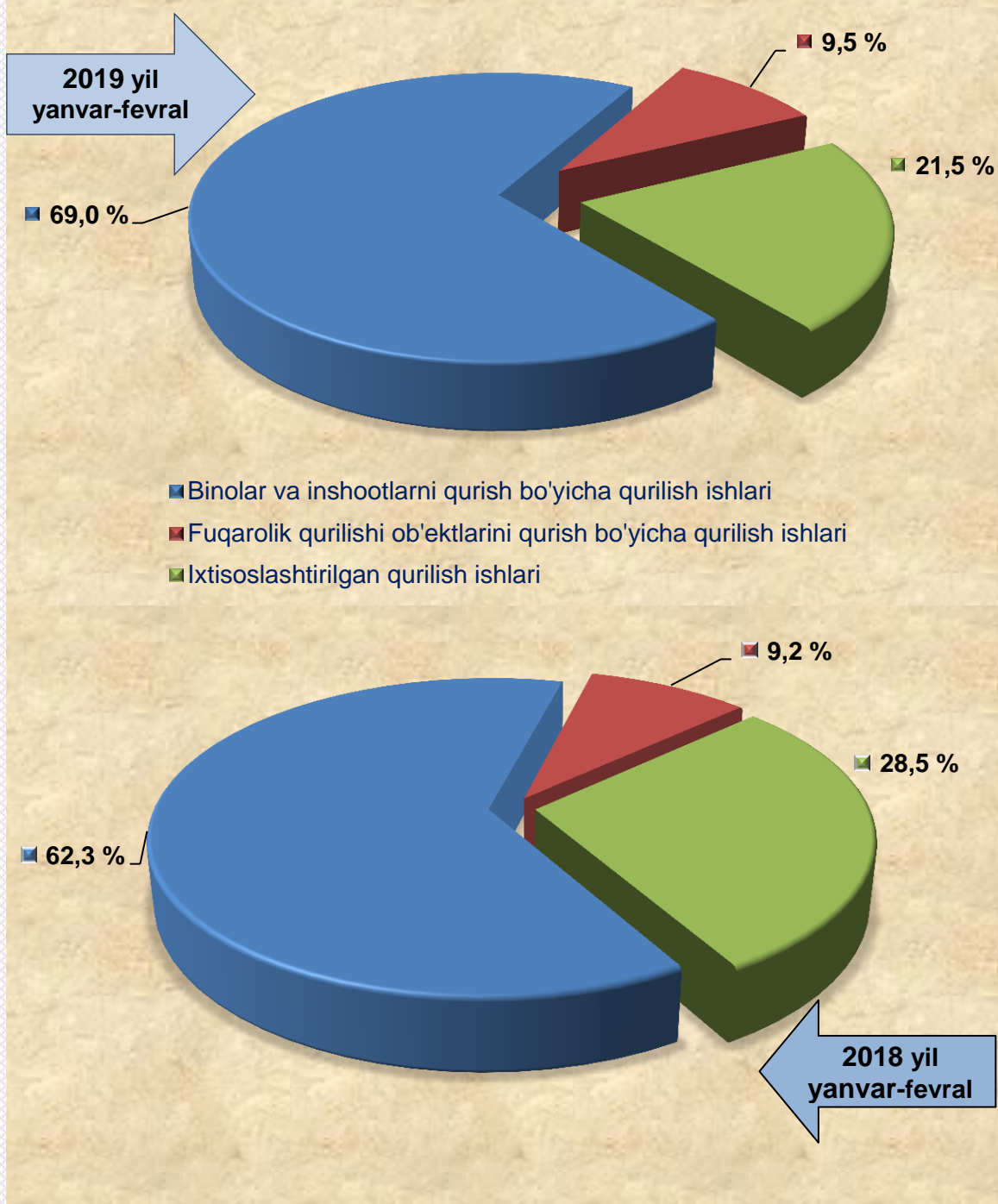


Ixtisoslashtirilgan qurilish ishlari hissasiga esa 21,5 %to'g'ri keldi va o'tgan yilning mos davridagi ko'rsatkichga nisbatan 7,0 %punktga kamaydi.

### 2019 yil yanvar-fevral oylarida iqtisodiy faoliyat turlari bo'yicha qurilish ishlari, mlrd.so'm



## Qurilish ishlarining faoliyat turlari bo'yicha tarkibi

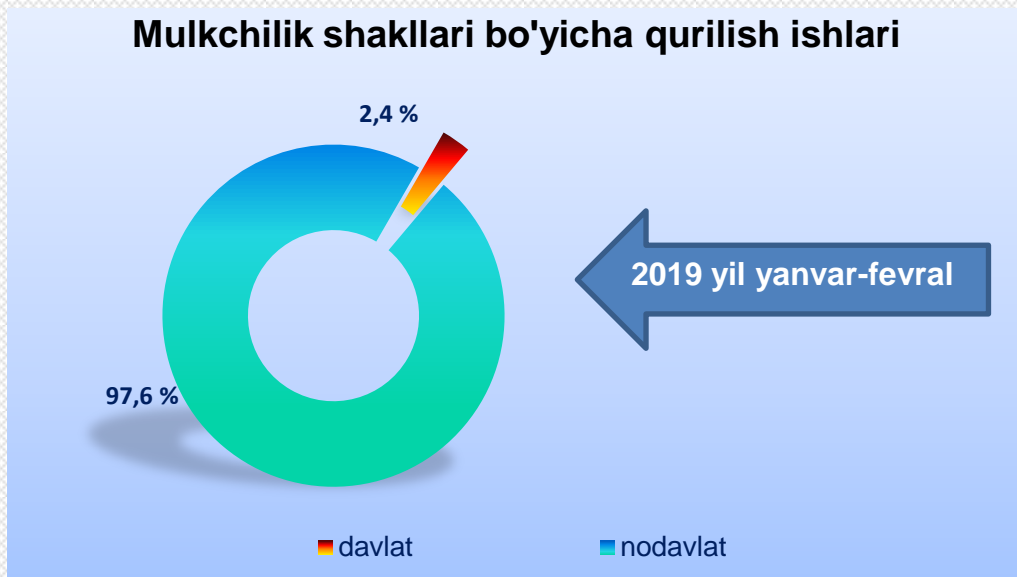


2019 yil yanvar-fevral holatiga iqtisodiy faoliyat turlari bo'yicha bino va inshootlar qurilishi ulushi 69,0 %ni, fuqarolik ob'ektlari qurilishi 9,5 %ni, ixtisoslashtirilgan qurilish ishlarining ulushi 21,5 %ni tashkil etadi. O'tgan yilning shu davriga nisbatan ko'rsatkichlar tahlil qilinganda bino va inshootlar qurilishi 6,7 %ga ko'paygan, fuqarolik ob'ektlari qurilishi 0,3 %ga oshgan, ixtisoslashtirilgan qurilish ishlari esa 7,0 %ga kamaygan.

**2019 yilning yanvar-fevral oylarida bajarilgan qurilish ishlari  
tumanlar kesimida**

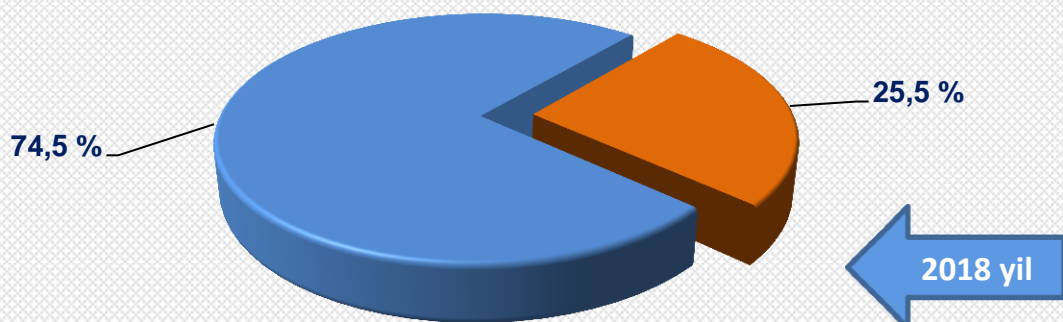
<b>tumanlar</b>	<b>mlrd.so'm</b>	<b>o'sish sur'ati</b>
<b>Qoraqalpog'iston Respublikasi</b>	<b>314,7</b>	<b>101,5</b>
<b>Nukus sh.</b>	<b>119,9</b>	<b>103,0</b>
<b>Amudaryo</b>	<b>19,9</b>	<b>96,3</b>
<b>Beruniy</b>	<b>17,0</b>	<b>97,4</b>
<b>Qorao'zak</b>	<b>8,8</b>	<b>110,7</b>
<b>Kegeyli</b>	<b>5,9</b>	<b>96,5</b>
<b>Qo'ng'irot</b>	<b>48,8</b>	<b>96,0</b>
<b>Qonliko'l</b>	<b>7,5</b>	<b>102,5</b>
<b>Mo'ynoq</b>	<b>2,3</b>	<b>115,2</b>
<b>Nukus tumani</b>	<b>9,7</b>	<b>88,1</b>
<b>Taxiatosh</b>	<b>11,3</b>	<b>143,1</b>
<b>Taxtako'pir</b>	<b>4,6</b>	<b>107,7</b>
<b>To'rtkul</b>	<b>19,7</b>	<b>101,3</b>
<b>Xo'jayli</b>	<b>10,5</b>	<b>96,6</b>
<b>Chimboy</b>	<b>5,9</b>	<b>103,3</b>
<b>Shumanoy</b>	<b>3,7</b>	<b>101,9</b>
<b>Ellikqal'a</b>	<b>19,2</b>	<b>104,5</b>

## Mulkchilik shakllari bo'yicha qurilish ishlari

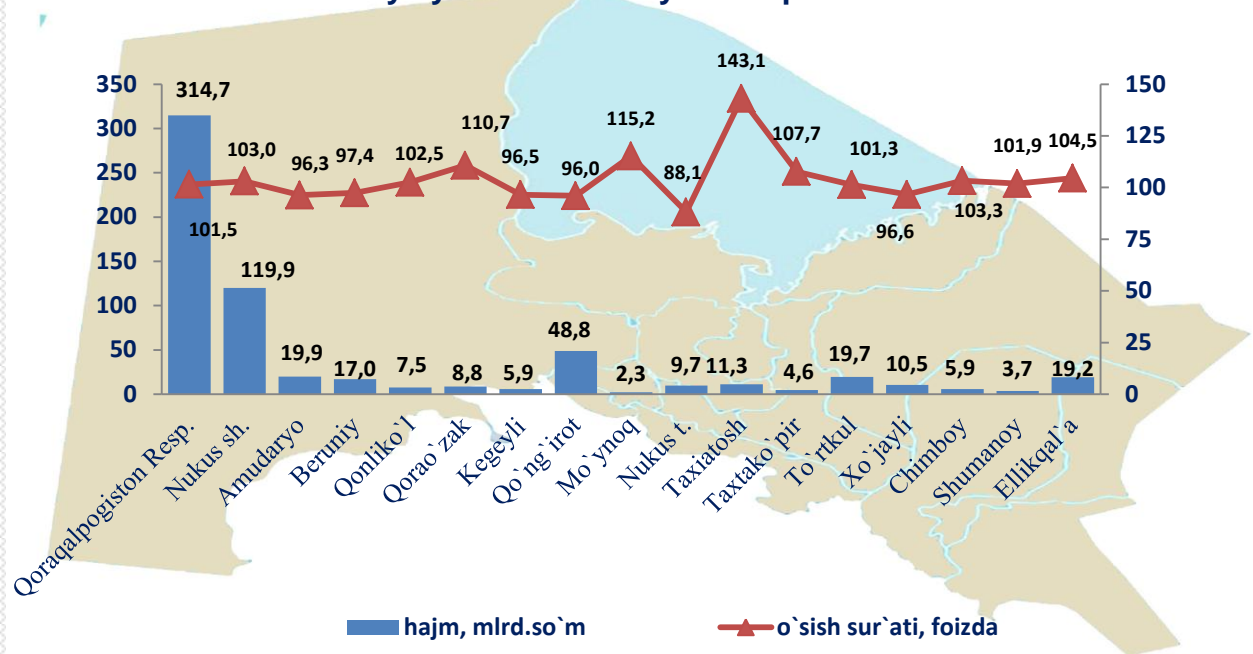


Mulkchilikning nodavlat shaklidagi qurilish tashkilotlari tomonidan 307,2 mlrd. soʻmlik qurilish ishlari bajarilgan boʻlib, jami qurilish ishlari hajmining 97,6 %ini tashkil qildi va ushbu koʻrsatkich oʻtgan yilning mos davriga nisbatan 0,6 %punktga oshdi.

## Yanvar-fevral oylari uchun qurilish ishlari turlari



## 2019 yil yanvar-fevral oylarida qurilish ishlari



Hisobot davrida bajarilgan qurilish ishlarining yuqori o'sish sur'ati Taxiatosh (143,1 %), Qorao'zak (110,7 %), Mo'ynoq (115,2 %) va Ellikqal'a (104,5 %) tumanlarida kuzatildi.



Mo'ynoq tumanida uzunligi 2,3 km, eni 45 metrga teng uchish yo'lagi rekonstruktsiya ishlari va zamonaviy aeroport terminali qurilishi ketmoqda.


Hozirda Mo'ynoq tumanida ko'p qavatli uylar qurilishi boshlandi



Mo'ynoq tumanida kema ko'rinishidagi zamonaviy bolalar dam olish oromgohi qurilishi boshlandi

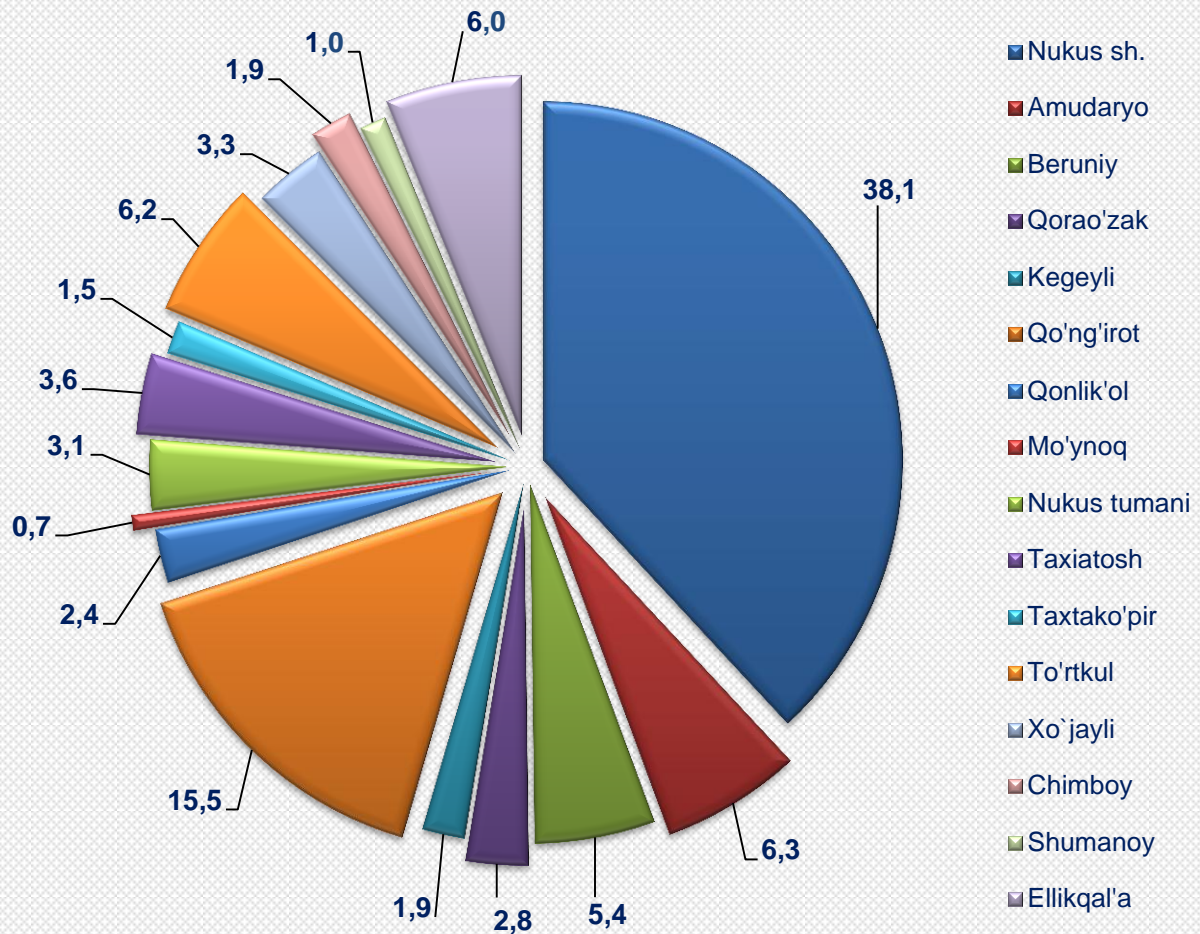


“Mo'ynoq akva sanoat” unitar korxonasi tomonidan smeta bahosi 26 mlrd. 200 mln.so'm bo'lgan ushbu zavod yiliga 9 mln. dona baliq konserva mahsulotlarini ishlab chiqarish quvvatiga ega bo'ladi va 62 odam doimiy ish bilan band bo'ladi.



## Tumanlar kesimida qurilish ishlari

(jamiga nisbatan %dagi ulushi)



O'zbekiston Respublikasi Prezidentining PF-5467-son "Obod mahalla" dasturi to'g'risida"gi Farmoni ijrosini ta'minlash, shuningdek, mahallalarning me'moriy qiyofasini tubdan yangilash, hududlarni kompleks rivojlantirish, yo'l-transport infratuzilmasi, muhandislik-kommunikatsiya tarmoqlari va ijtimoiy soha ob'ektlarini barpo etish, shu asosda aholining turmush darajasini oshirish ishlari har bitta tuman bo'yicha mahallalarda ta'mirlash va obodonlashtirish ishlari bajarilmoqda.

Qoraqalpog'iston Respublikasi statistika  
boshqarmasi  
Investitsiyalar va qurilish statistikasi bo'limi

Nashr uchun mas'ul: Z.Seytimbetova  
(0361) 222-75-91