

Qoraqalpog‘iston Respublikasida kichik korxonalar va mikrofirmalar faoliyati


2018- yil

E‘tibor bering!:

- **2018-** yilda faoliyat ko‘rsatayotgan kichik korxonalar va mikrofirmalar soni **11,0** mingtani tashkil etdi.
- Faoliyat ko‘rsatayotgan kichik korxonalar va mikrofirmalar sonining eng ko‘p ulushi savdo sohasida (26,7 %), qishloq, o‘rmon va baliqchilik xo‘jaligida (15,6 %), sanoat tarmoqlarida (14,2 %), qurilishda (13,8 %), yashash va ovqatlanishda (7,6 %), tashish va saqlashda 6,3 % ni tashkil etdi.



2018- yilda faoliyat ko‘rsatayotgan kichik korxonalar va mikrofirmalarning iqtisodiy faoliyat turlari bo‘yicha ulushi, % da



- 1 Savdo – 26,7
- 2 Qishloq, o‘rmon va baliqchilik xo‘jaligi – 15,6
- 3 Qurilish – 13,8
- 4 Sanoat – 14,2
- 5 Yashash va ovqatlanish bo‘yicha xizmatlar – 7,6
- 6 Tashish va saqlash – 6,3

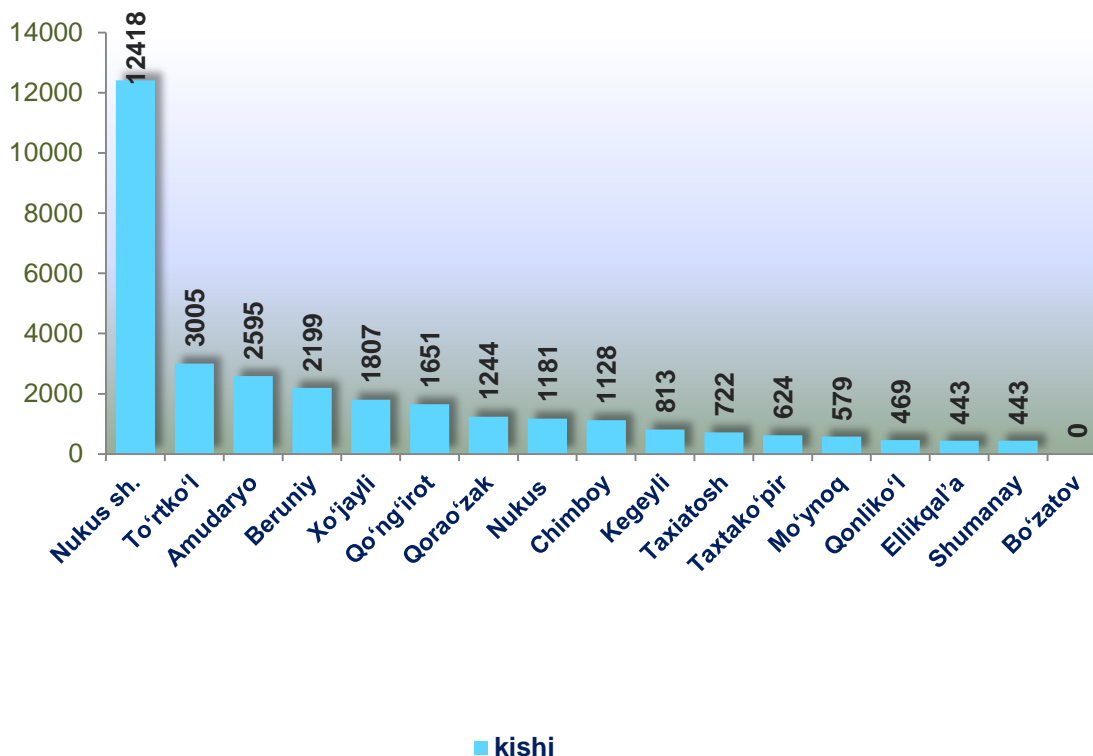


Shahar va tumanlar bo'yicha o'rtacha ish haqini hisoblash uchun qabul qilinadigan mehnat daftarchalariga ega bo'lgan xodimlar soni, kishi

	O'rtacha ish haqini hisoblash uchun qabul qilinadigan mazkur korxonada mehnat daftarchalariga ega bo'lgan xodimlar soni		shundan: ayollar		farq (+;-)
	2017- y.	2018- y.	2017- y.	2018- y.	
Qoraqalpog'iston Respublikasi	32560	36394	6550	6929	3834
Nukus sh.	12418	13417	2040	2326	999
tumanlar:					
Amudaryo	2595	2780	492	455	185
Beruniy	2199	2380	600	614	181
Bo'zatov					
Qorao'zak	1244	1213	190	144	-31
Kegeyli	813	852	177	155	39
Qo'ng'iro't	1651	1909	377	449	258
Qonliko'l	469	553	112	140	84
Mo'ynoq	579	547	269	140	-32
Nukus	1181	1404	156	183	223
Taxiatosh	722	1164	244	267	442
Taxtako'pir	624	705	97	115	81
To'rtko'l	3005	3866	714	811	861
Xo'jayli	1807	2073	485	470	266
Chimboy	1128	1085	238	209	-43
Shumanay	443	527	106	126	84
Ellikqal'a	1682	1919	253	325	237



2018- yilda shahar va tumanlar bo'yicha o'rtacha ish haqini hisoblash uchun qabul qilinadigan mehnat daftarchalariga ega bo'lgan xodimlar soni, kishi



Shahar va tumanlar bo'yicha o'rtacha ish haqini hisoblash uchun qabul qilinadigan mehnat daftarchalariga ega bo'lgan xodimlar sonining eng ko'pi Nukus shahri (12418 ta), To'rtko'l (3005 ta), Amudaryo (2595 ta), Beruniy (2199 ta), Xo'jayli (1807 ta) Qo'ng'iro't (1651 ta), va Qorao'zak (1244 ta) tumanlariga to'g'ri keldi.



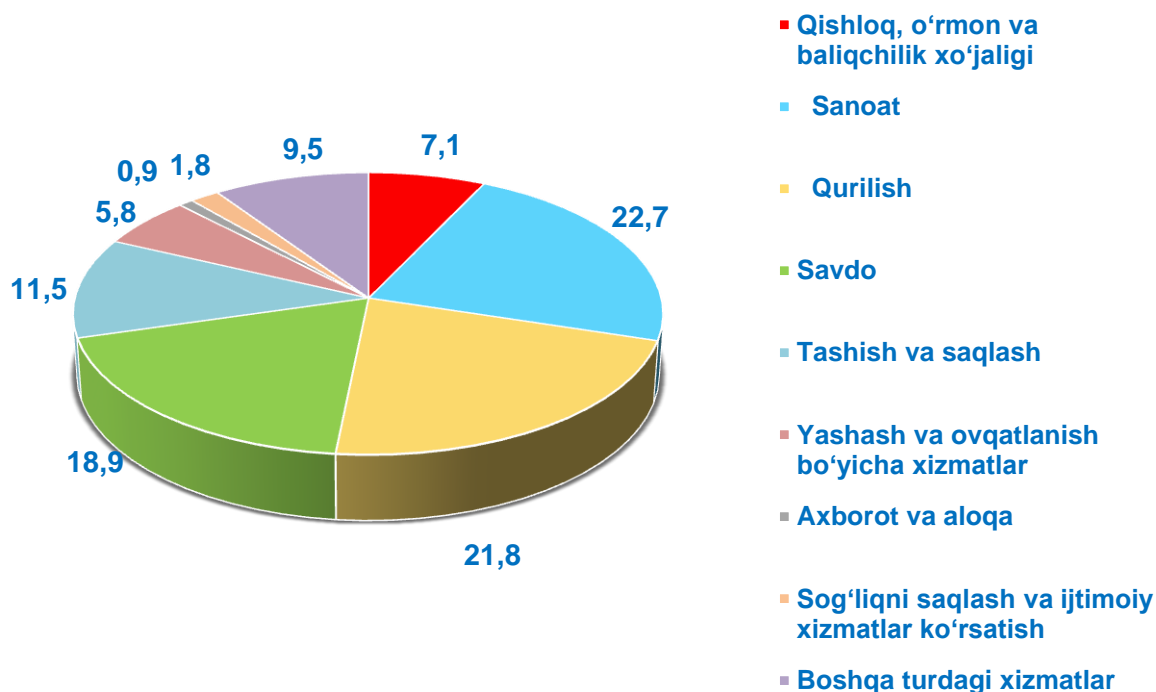


Iqtisodiy faoliyat turlari bo'yicha o'rtacha ish haqini hisoblash uchun qabul qilinadigan mehnat daftarchalariga ega bo'lgan xodimlar soni, kishi

	O'rtacha ish haqini hisoblash uchun qabul qilinadigan mazkur korxonada mehnat daftarchalariga ega bo'lgan xodimlar soni		shundan: ayollar		farq (+;-)
	2017- y.	2018- y.	2017- y.	2018- y.	
Jami	32560	36394	6550	6929	3834
Qishloq, o'rmon va baliqchilik xo'jaligi	2334	2171	436	380	-163
Sanoat	7415	7487	1669	1675	72
Qurilish	7108	10162	475	739	3054
Savdo	6165	6560	1858	1888	395
Tashish va saqlash	3759	4081	212	247	322
Yashash va ovqatlanish bo'yicha xizmatlar	1916	2013	811	910	97
Axborot va aloqa	309	275	52	54	-34
Sog'liqni saqlash va ijtimoiy xizmatlar ko'rsatish	595	683	340	349	88
Boshqa turdagi xizmatlar	2959	2962	697	687	3



2018- yilda iqtisodiy faoliyat turlari bo'yicha o'rtacha ish haqini hisoblash uchun qabul qilinadigan mehnat daftarchalariga ega bo'lgan xodimlar sonining ulushi, % da



Ma'lumot uchun: 2018- yilda iqtisodiy faoliyat turlari bo'yicha o'rtacha ish haqini hisoblash uchun qabul qilinadigan mehnat daftarchalariga ega bo'lgan xodimlar sonining eng ko'pi **sanoatda** – 7415 ta, shuningdek:

qurilishda – 7108 ta;

savdoda – 6165 ta;

tashish va saqlashda – 3759 ta;

qishloq, o'rmon va baliqchilik xo'jaligida – 2334 tani tashkil etdi.

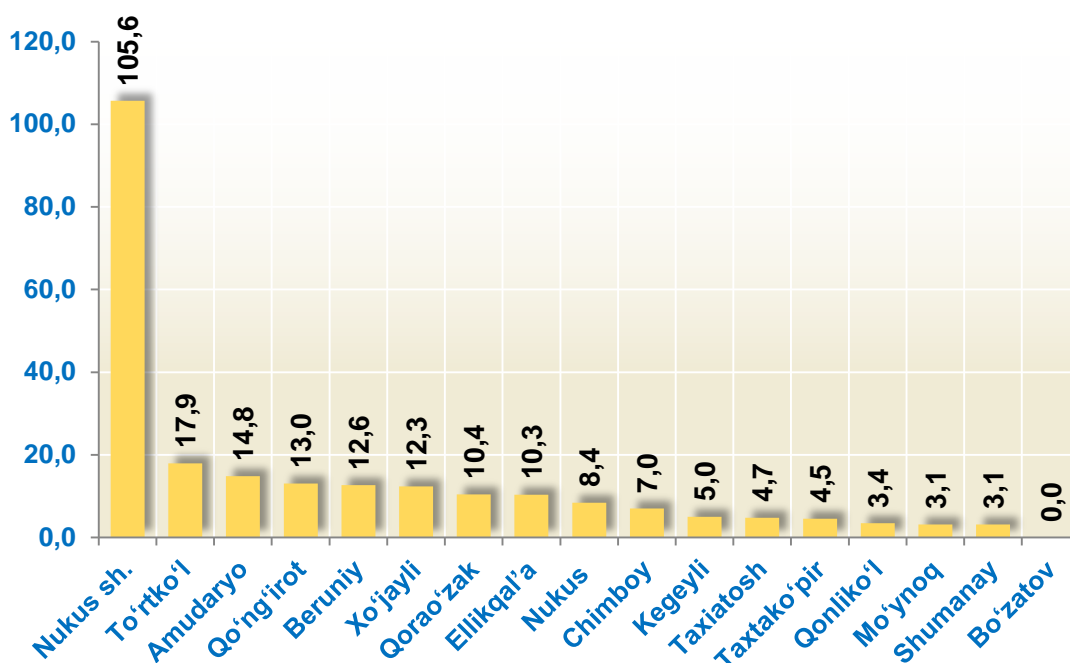


Shahar va tumanlar bo'yicha mehnat daftarchalari mavjud bo'lgan jismoniy shaxslarga hisoblangan mehnatga haq to'lash tarzidagi daromadlar hajmi, mlrd. so'm

	Mehnat daftarchalari mavjud bo'lgan jismoniy shaxslarga hisoblangan mehnatga haq to'lash tarzidagi daromadlar		shundan: ayollar		farq (+;-)
	2017- y.	2018- y.	2017- y.	2018- y.	
Qoraqalpog'iston Respublikasi	236,2	330,5	39,7	53,6	94,3
Nukus sh.	105,6	136,0	15,4	20,7	30,4
tumanlar:					
Amudaryo	14,8	22,0	2,4	3,6	7,2
Beruniy	12,6	17,9	3,1	4,1	5,3
Bo'zatov					
Qorao'zak	10,4	13,5	0,9	1,0	3,1
Kegeyli	5,0	7,1	0,9	1,1	2,1
Qo'ng'iro't	13,0	20,0	2,7	4,0	7,0
Qonliko'l	3,4	5,6	0,8	1,2	2,2
Mo'ynoq	3,1	5,0	0,9	0,9	1,9
Nukus	8,4	13,3	1,0	1,4	4,9
Taxiatosh	4,7	9,9	1,5	2,0	5,2
Taxtako'pir	4,5	6,6	0,6	0,9	2,1
To'rtko'l	17,9	27,6	3,4	4,7	9,7
Xo'jayli	12,3	16,4	3,0	3,4	4,1
Chimboy	7,0	8,8	1,4	1,3	1,8
Shumanay	3,1	4,5	0,6	0,8	1,4
Ellikqal'a	10,3	16,2	1,2	2,6	5,9



2018- yilda shahar va tumanlar bo'yicha mehnat daftarchalari mavjud bo'lgan jismoniy shaxslarga hisoblangan mehnatga haq to'lash tarzidagi daromadlar hajmi, mlrd. so'm



Shahar va tumanlar bo'yicha mehnat daftarchalari mavjud bo'lgan jismoniy shaxslarga hisoblangan mehnatga haq to'lash tarzidagi daromadlar hajmining eng ko'pi Nukus shahri (105,6 mlrd. so'm), To'rtko'l (17,9 mlrd. so'm), Amudaryo (14,8 mlrd. so'm), Qo'ng'iro't (13,0 mlrd. so'm), Beruniy (12,6 mlrd. so'm), Xo'jayli (12,3 mlrd. so'm) va Qorao'zak (10,4 mlrd. so'm) tumanlariga to'g'ri keldi.



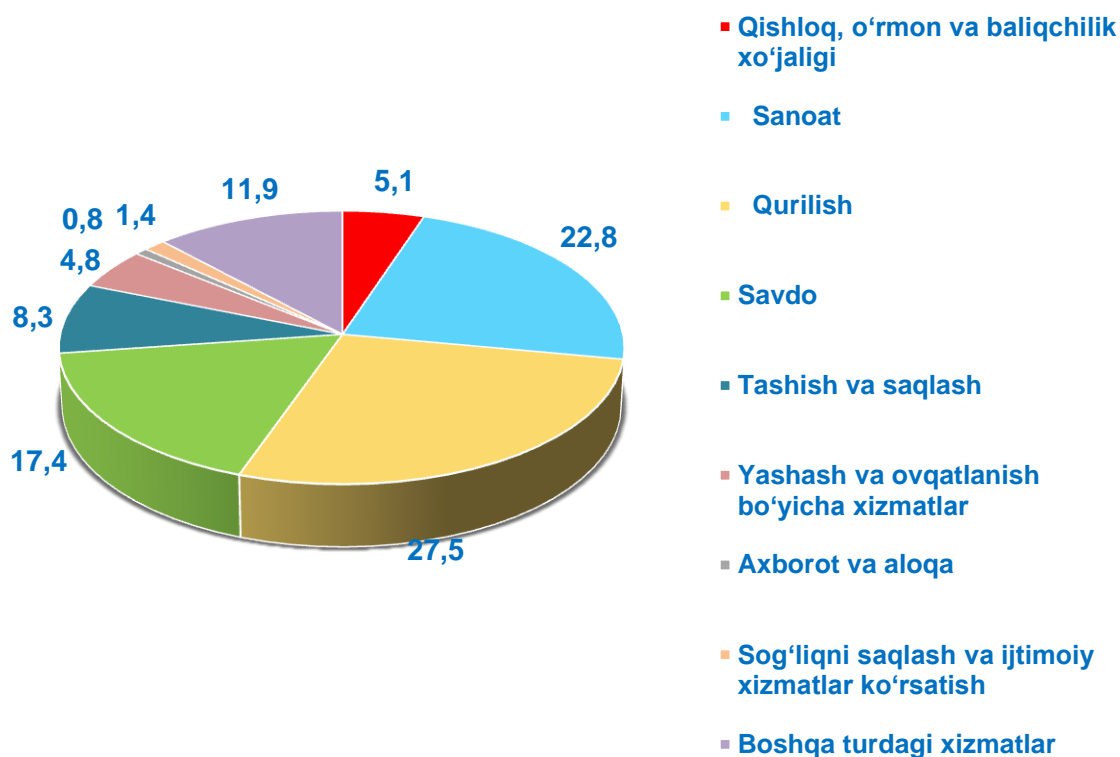


Iqtisodiy faoliyat turlari bo'yicha mehnat daftarchalari mavjud bo'lgan jismoniy shaxslarga hisoblangan mehnatga haq to'lash tarzidagi daromadlar hajmi, mlrd. so'm

	Mehnat daftarchalari mavjud bo'lgan jismoniy shaxslarga hisoblangan mehnatga haq to'lash tarzidagi daromadlar,		shundan: ayollar		farq (+;-)
	2017- y.	2018- y.	2017- y.	2018- y.	
Jami	236,2	330,5	39,7	53,6	94,3
Qishloq, o'rmon va baliqchilik xo'jaligi	12,1	14,2	1,9	2,4	2,1
Sanoat	54,0	68,3	8,8	12,4	14,3
Qurilish	65,1	115,4	3,7	7,2	50,3
Savdo	41,1	52,0	11,6	14,1	10,9
Tashish va saqlash	19,8	26,6	1,1	1,9	6,8
Yashash va ovqatlanish bo'yicha xizmatlar	11,4	13,3	4,6	5,8	1,9
Axborot va aloqa	1,9	2,0	0,4	0,5	0,1
Sog'liqni saqlash va ijtimoiy xizmatlar ko'rsatish	3,5	4,6	1,9	2,4	1,1
Boshqa turdagi xizmatlar	27,4	34,1	5,7	6,9	6,7



2018- yilda iqtisodiy faoliyat turlari bo'yicha mehnat daftarchalari mavjud bo'lgan jismoniy shaxslarga hisoblangan mehnatga haq to'lash tarzidagi daromadlar hajmi, % da



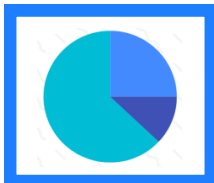
2018- yilda iqtisodiy faoliyat turlari bo'yicha mehnat daftarchalari mavjud bo'lgan jismoniy shaxslarga hisoblangan mehnatga haq to'lash tarzidagi daromadlar hajmining eng ko'pi **qurilishda** – 65,1 mlrd. so'm, shuningdek:

sanoatda – 54,0 mlrd. so'm;

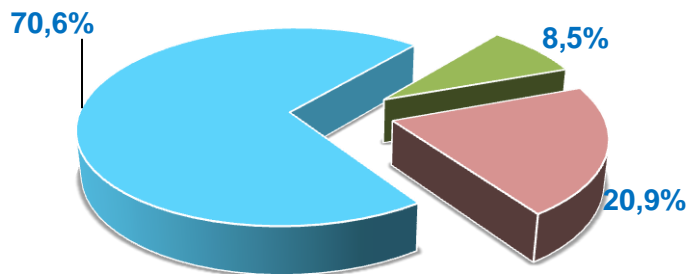
savdoda – 41,1 mlrd. so'm;

tashish va saqlashda – 19,8 mlrd. so'm;

yashash va ovqatlanish bo'yicha xizmatlarda – 11,4 mlrd. so'mni tashkil etdi.

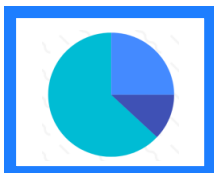


2018- yilda, yil oxiriga mehnat daftarchalari mavjud bo'lgan xodimlarning ma'lumoti boyicha taqsimlanishi, % da

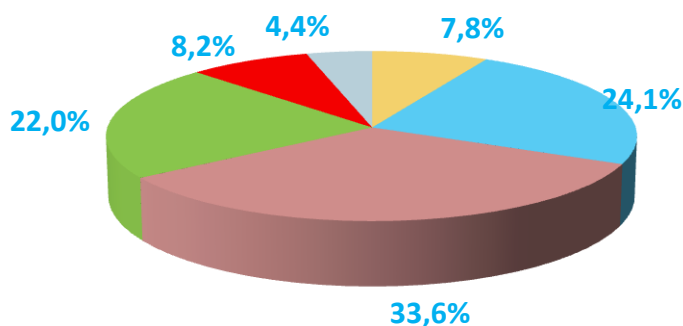


2018- yilda, yil oxiriga kichik korxonalar va mikrofirmalarda mehnat daftarchalari mavjud bo'lgan xodimlar soni **43,4** ming kishini tashkil etdi, shundan ma'lumoti bo'yicha: oliy – **9,1** ming kishi, o'rta maxsus – **30,6** ming kishi, o'rta va to'liqsiz o'rta – **7,7** ming kishini tashkil etdi.

■ oliy ■ o'rta maxsus ■ o'rta va to'liqsiz o'rta



2018- yilda, yil oxiriga mehnat daftarchalari mavjud bo'lgan xodimlarning yoshi boyicha taqsimlanishi, % da



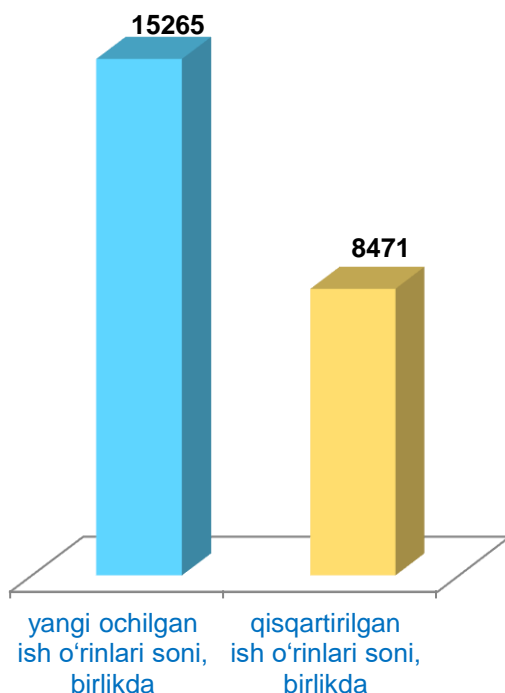
■ 18-24 yosh ■ 25-30 yosh
 ■ 31-39 yosh ■ 40-49 yosh
 ■ 50-54 yosh ■ 55 yosh va undan katta

2018- yilda, yil oxiriga kichik korxonalar va mikrofirmalarda mehnat daftarchalari mavjud bo'lgan **43,4** ming kishidan yoshi bo'yicha: 18 yoshgacha – **0,0** ming kishi, 18-24 yosh – **3,4** ming kishi, 25,30 yosh – **10,5** ming kishi, 31-39 yosh – **14,6** ming kishi, 40-49 yosh – **9,6** ming kishi, 50-54 yosh – **3,5** ming, 55 yosh va undan kattalar – **1,9** ming kishini tashkil etdi.

2018- yilda yil oxiriga mehnat daftarchalari mavjud bo'lgan xodimlarning yoshi bo'yicha ulushining eng ko'pini, 31-39 yosh (33,6 %) 25-30 yosh (24,1 %) 40-49 yosh (22,0 %) 50-54 yosh (8,2 %) 18-24 yosh (7,8 %) 55 yosh va undan kattalar (4,4%) tashkil qildi.



Hisobot yilida yangi ochilgan va qisqartirilgan ish o'rinlari soni

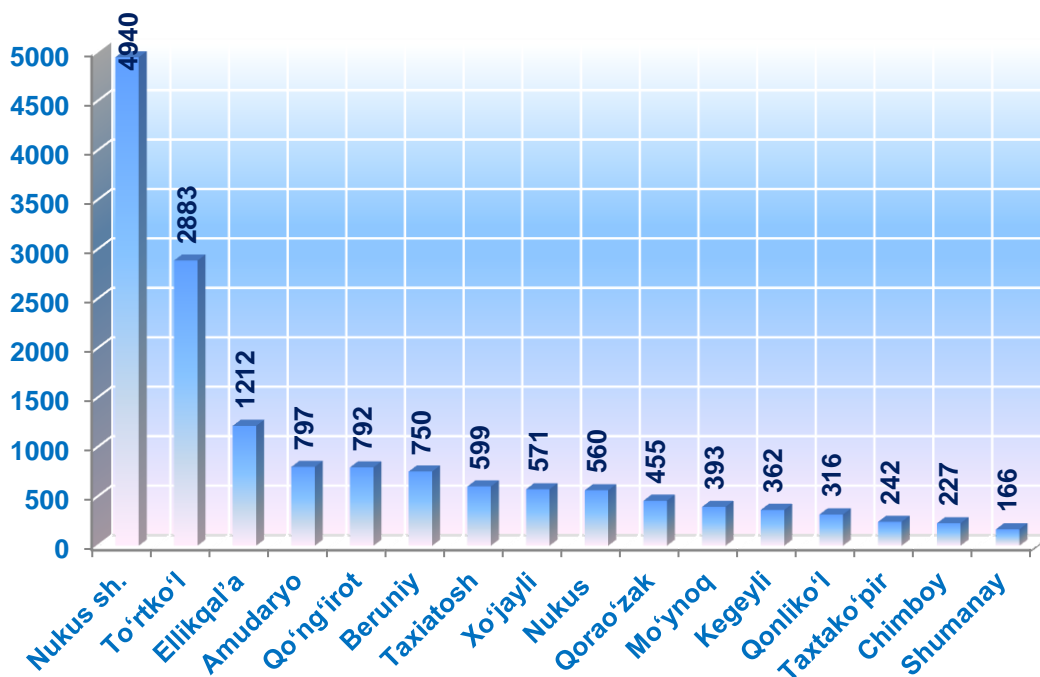


2018-yil hisobot yilida kichik korxonalar va mikrofirmalar tomonidan yangi ochilgan ish o'rinlari soni **15265** tani tashkil etdi.

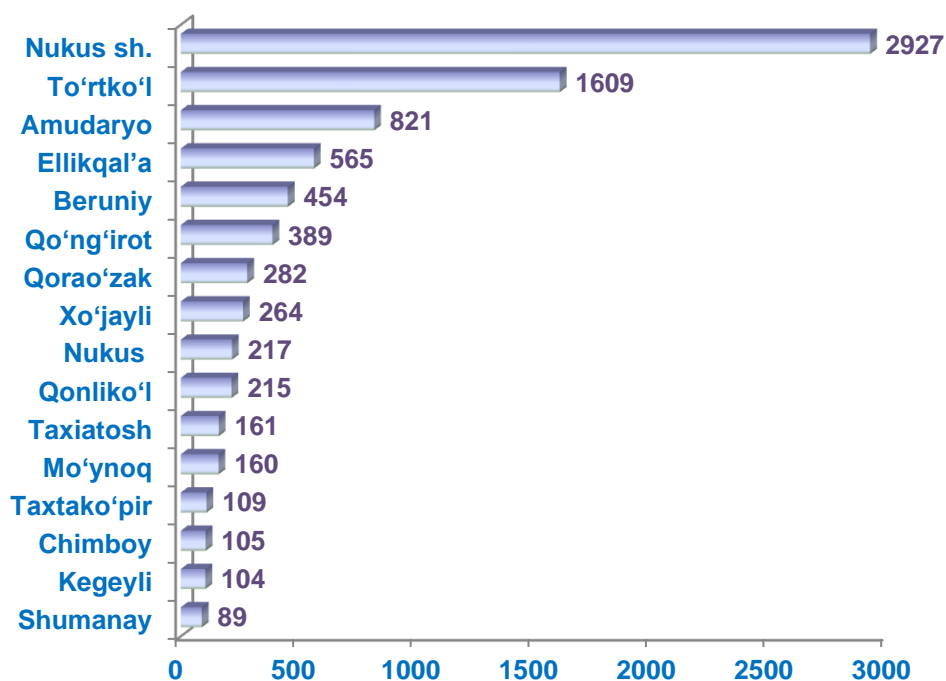
Shu bilan birga hisobot yilida qisqartirilgan ish o'rinlari soni **8471** tani tashkil etdi.

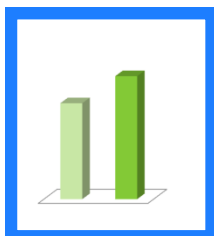


Shahar va tumanlar bo'yicha hisobot yilida yangi ochilgan ish o'rinlari soni, birlikda

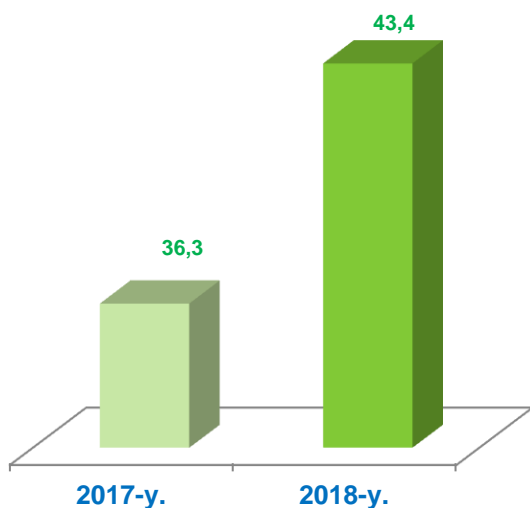


Shahar va tumanlar bo'yicha hisobot yilida qisqartirilgan ish o'rinlari soni, birlikda

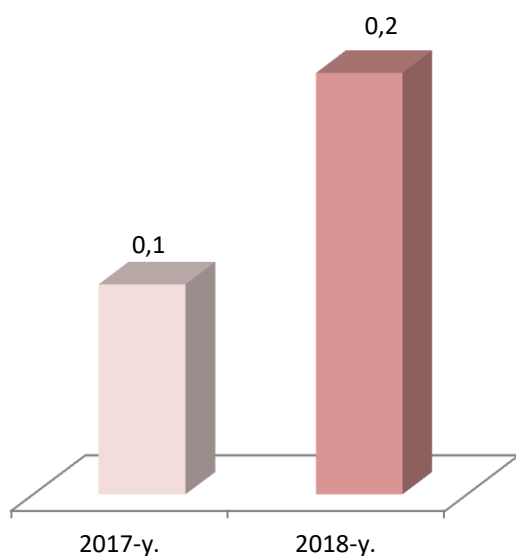




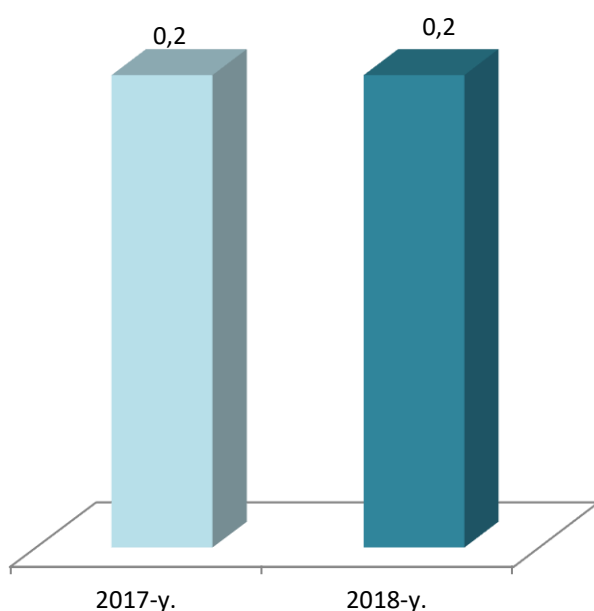
Hisobot yilida mehnat daftarchalari mavjud bo'lgan xodimlar, tashqi o'rindoshlar va fuqarolik-huquqiy tusda tuzilgan shartnomalar asosida ishlayotgan xodimlarning yillik o'rtacha soni, ming kishi



Mehnat daftarchalari mavjud bo'lgan xodimlarning yillik o'rtacha soni **43,4** ming kishini tashkil etdi. Ma'lumot uchun: 2017- yil, hisobot yilida mehnat daftarchalari mavjud bo'lgan xodimlarning yillik o'rtacha soni **36,3** ming kishini tashkil etgan



Tashqi o'rindoshlarni yillik o'rtacha soni **0,2** ming kishi; Ma'lumot uchun: 2017- yil, hisobot yilida tashqi o'rindoshlarni yillik o'rtacha soni **0,1** ming kishini tashkil etgan.



Fuqarolik huquqiy tusda tuzilgan shartnomalar asosida ishlayotgan xodimlarning yillik o'rtacha soni **0,2** ming kishini tashkil etdi.

Ma'lumot uchun: 2017- yil, hisobot yilida fuqarolik huquqiy tusda tuzilgan shartnomalar asosida ishlayotgan xodimlarning yillik o'rtacha soni **0,2** ming kishini tashkil etgan.



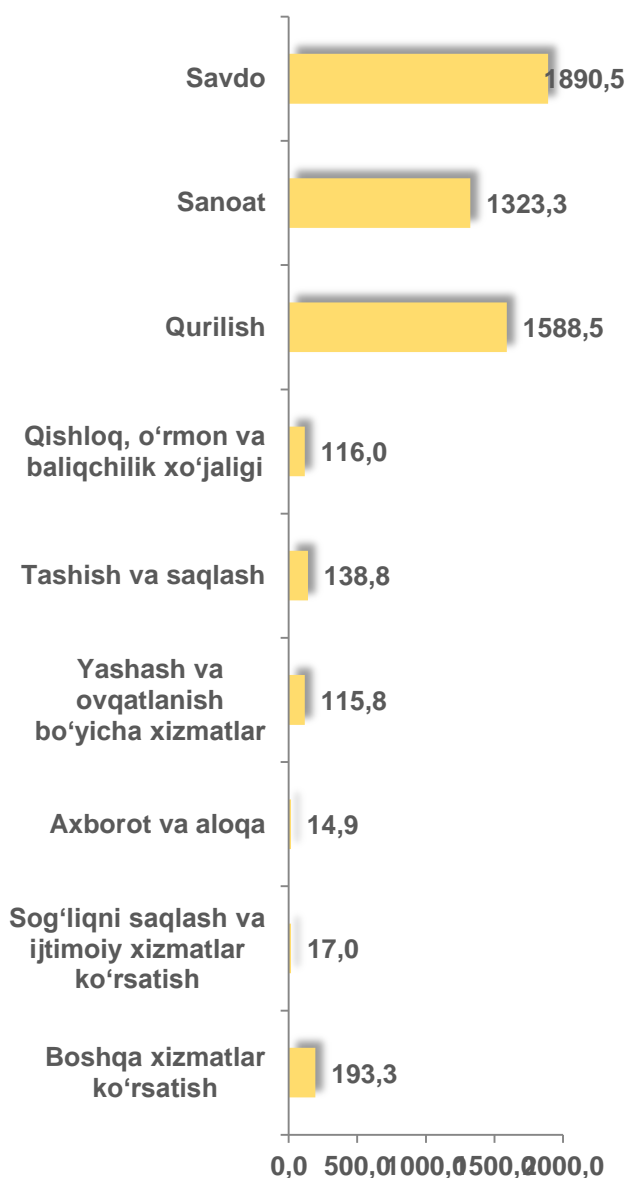
Hisobot yilida mehnat daftarchalari mavjud bo'lgan xodimlar, tashqi o'rindoshlar va fuqarolik-huquqiy tusda tuzilgan shartnomalar asosida ishlayotgan xodimlarning yillik o'rtacha soni

Ko'rsatkichlar soni	o'lchov birligi	2017- y.	2018- y.
Hisobot yilida yangi ochilgan ish o'rinlari soni	birlikda	12560	15265
Hisobot yilida qisqartirilgan ish o'rinlari soni	birlikda	9890	8471
Hisobot yilida mazkur korxonada mehnat daftarchalari mavjud bo'lgan xodimlarning yillik o'rtacha soni	kishi	36342	43438
Tashqi o'rindoshlarning yillik o'rtacha soni	kishi	115	158
Fuqarolik-huquqiy tusda tuzilgan shartnomalar asosida ishlayotgan xodimlarning yillik o'rtacha soni	kishi	151	179




2018- yilda kichik korxonalar va mikrofirmalar tomonidan mahsulot (tovarlar, ishlar va xizmatlar) sotishdan tushgan sof tushum 5398,1 mlrd. so'mni tashkil etdi.

■ Sof tushum, mlrd. so'm



Kichik korxonalar va mikrofirmalar tomonidan mahsulot (tovarlar, ishlar va xizmatlar) sotishdan tushgan sof tushum miqdori va ulushining iqtisodiy faoliyat turlari bo'yicha eng ko'pi savdo sohasida 1890,5 mlrd. so'm (35,0%), qurilishda 1588,5 mlrd. so'm (29,4%), sanoat tarmoqlarida 1323,3 mlrd. so'm (24,5%), tashish va saqlashda 138,8 mlrd. so'm (2,5%), yashash va ovqatlanishda 115,8 mlrd. so'm (2,1%), qishloq, o'rmon va baliqchilik xo'jaligida 116,0 mlrd. so'm (2,1%), sog'liqni saqlash 17,0 mlrd. so'm (0,3%), axborot va aloqada va ijtimoiy xizmatlar ko'rsatishda 14,9 mlrd. so'm (0,2%)ni tashkil etdi.

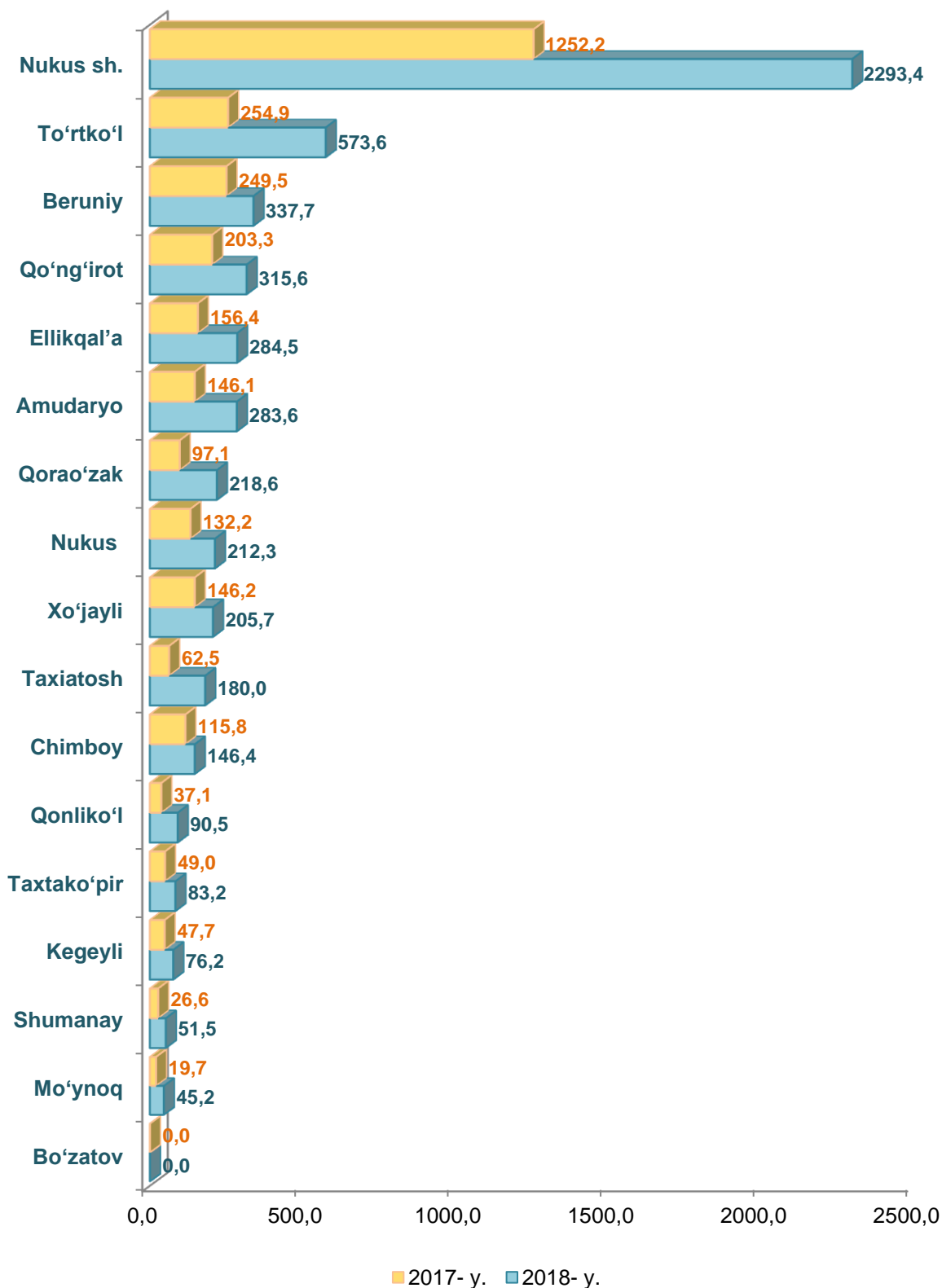



Shahar va tumanlar bo'yicha kichik korxonalar va mikrofirmalar tomonidan mahsulot (tovarlar, ishlar va xizmatlar) sotishdan tushgan sof tushum, mlrd. so'm

	Mahsulot (tovarlar, ishlar va xizmatlar) sotishdan tushgan sof tushum		farq (+;-)	sotilgan mahsulot (tovarlar, ishlar va xizmatlar) tannarxi	
	2017- y.	2018- y.		2017- y.	2018- y.
Qoraqalpog'iston Respublikasi	2996,3	5398,1	2402	2217,1	4092,2
Nukus sh.	1252,2	2293,4	1041	885,7	1709,7
tumanlar:					
Amudaryo	146,1	283,6	137,5	105,1	218,1
Beruniy	249,5	337,7	88,2	190,9	257,4
Bo'zatov					
Qorao'zak	97,1	218,6	121,5	68,6	152,3
Kegeyli	47,7	76,2	28,5	38,0	55,7
Qo'ng'iro't	203,3	315,6	112,3	149,3	238,8
Qonliko'l	37,1	90,5	53,4	27,3	64,4
Mo'ynoq	19,7	45,2	25,5	12,3	30,6
Nukus	132,2	212,3	80,1	108,5	179,2
Taxiatosh	62,5	180,0	117,5	47,8	134,7
Taxtako'pir	49,0	83,2	34,2	35,1	68,4
To'rtko'l	254,9	573,6	318,7	202,4	462,4
Xo'jayli	146,2	205,7	59,5	104,7	156,1
Chimboy	115,8	146,4	30,6	101,3	105,1
Shumanay	26,6	51,5	24,9	20,5	42,7
Ellikqal'a	156,4	284,5	128,1	119,5	216,7



Shahar va tumanlar kichik korxonalar va mikrofirmalar tomonidan mahsulot (tovarlar, ishlar va xizmatlar) sotishdan tushgan sof tushumi hajmi, mlrd. so'mda




Shahar va tumanlar bo'yicha kichik korxonalar va mikrofirmalarning davr va boshqa xarajatlari miqdori, mlrd. so'm

	Davr xarajatlari		boshqa xarajatlari	
	2017- y.	2018- y.	2017- y.	2018- y.
Qoraqalpog'iston Respublikasi	362,7	604,5	223,0	157,5
Nukus sh.	162,7	259,8	40,2	62,9
tumanlar:				
Amudaryo	20,7	39,4	3,7	11,4
Beruniy	22,6	34,5	17,6	5,6
Bo'zatov				
Qorao'zak	11,7	21,7	95,8	12,2
Kegeyli	3,2	10,3	3,1	3,9
Qo'ng'iro't	23,2	31,4	7,6	5,7
Qonliko'l	7,2	19,1	2,8	4,6
Mo'ynoq	5,4	5,4	1,8	1,7
Nukus	11,3	21,6	17,7	12,9
Taxiatosh	8,0	17,9	0,7	1,3
Taxtako'pir	6,3	9,9	1,2	3,5
To'rtko'l	25,6	37,0	8,0	7,0
Xo'jayli	23,6	25,9	4,9	10,0
Chimboy	7,3	12,5	11,3	8,4
Shumanay	10,2	19,0	0,1	0,8
Ellikqal'a	13,6	39,1	6,6	5,5



E'tibor bering:

2018- yilda kichik korxonalar va mikrofirmalarning moliyaviy natijasi ya'ni foyda solig'ini to'lagunga qadar foyda (zarar (-)) miqdori **669,9** mlrd. so'mni tashkil etdi.

Bu esa **2017-** yilning mos davriga nisbatan moliyaviy natijani **369,9** mlrd. so'mga oshishini ta'minladi.

Shuningdek, **2018-** yilda kichik korxonalar va mikrofirmalarning sof foydasi (zarar (-)) miqdori **420,3** mlrd. so'mni tashkil etdi.

Bu esa **2017-** yilning mos davriga nisbatan sof foydani **266,9** mlrd. so'mga oshishini ta'minladi.



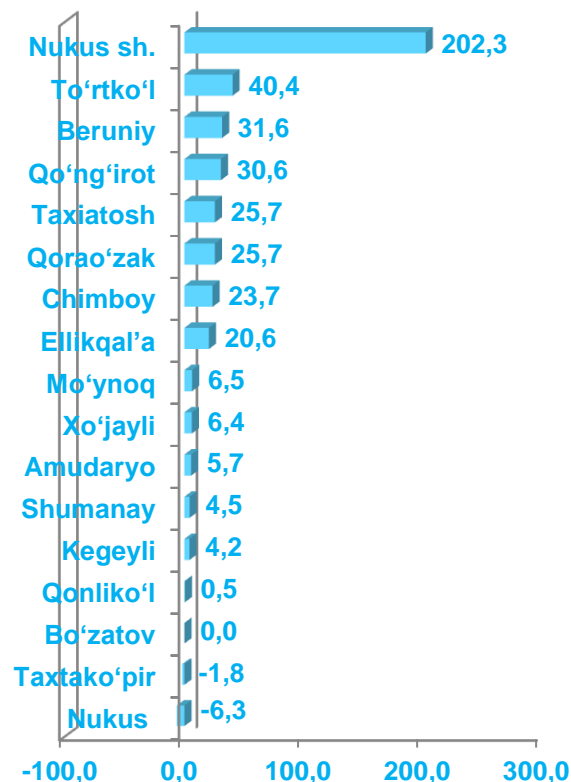
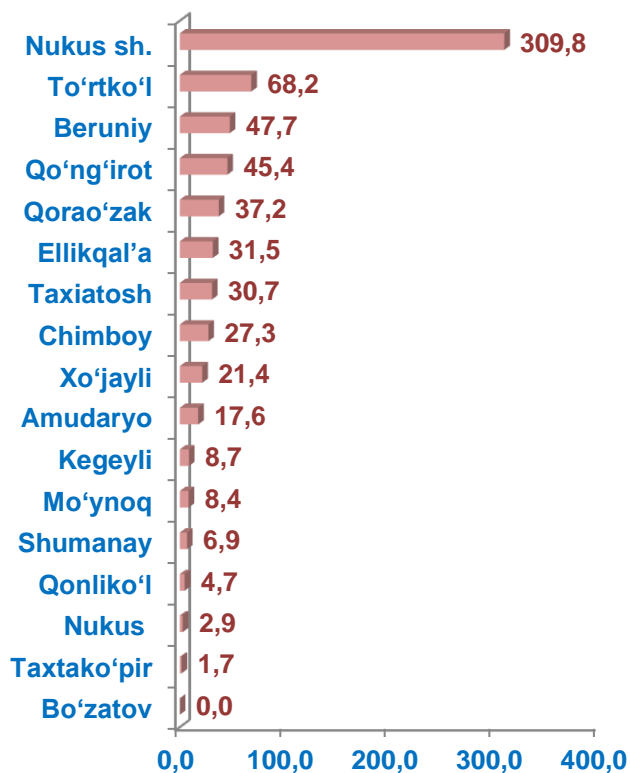
Shahar va tumanlar bo'yicha kichik korxonalar va mikrofirmalarning foyda solig'ini to'lagunga qadar foyda (zarar (-)) va sof foydasi (zarar (-)) miqdori, mlrd. so'm

	Foyda solig'ini to'lagunga qadar foyda (zarar (-))		farq (+;-)	sof foyda (zarar (-))		farq (+;-)
	2017- y.	2018- y.		2017- y.	2018- y.	
Qoraqalpog'iston Respublikasi	300,0	669,9	369,9	153,4	420,3	266,9
Nukus sh.	216,8	309,8	93,0	153,9	202,3	48,4
tumanlar:						
Amudaryo	19,0	17,6	-1,4	10,3	5,7	-4,6
Beruniy	26,5	47,7	21,2	14,1	31,6	17,5
Bo'zatov						
Qorao'zak	-75,7	37,2	112,9	-80,3	25,7	106,0
Kegeyli	5,8	8,7	2,9	3,0	4,2	1,2
Qo'ng'iro't	32,1	45,4	13,3	24,0	30,6	6,6
Qonliko'l	0,7	4,7	4,0	-0,9	0,5	1,4

	Foyda solig'ini to'lagunga qadar foyda (zarar (-))		farq (+;-)	sof foyda (zarar (-))		farq (+;-)
	2017- y.	2018- y.		2017- y.	2018- y.	
Mo'ynoq	4,2	8,4	4,2	3,5	6,5	3,0
Nukus	-3,3	2,9	6,2	-8,8	-6,3	2,5
Taxiatosh	6,3	30,7	24,4	3,0	25,7	22,7
Taxtakopir	10,6	1,7	-8,9	8,4	-1,8	-10,2
To'rtko'l	23,0	68,2	45,2	11,0	40,4	29,4
Xo'jayli	15,6	21,4	5,8	5,6	6,4	0,8
Chimboy	-2,9	27,3	30,2	-7,2	23,7	30,9
Shumanay	2,8	6,9	4,1	1,4	4,5	3,1
Ellikqal'a	18,6	31,5	12,9	12,4	20,6	8,2



Shahar va tumanlar bo'yicha kichik korxonalar va mikrofirmalarning foyda solig'ini to'lagunga qadar foyda (zarar (-)) va sof foydasi (zarar (-)) miqdori



■ Foyda solig'ini to'lagunga qadar foyda (zarar (-)) mlrd. so'm

■ Sof foyda (zarar (-)) mlrd. so'm

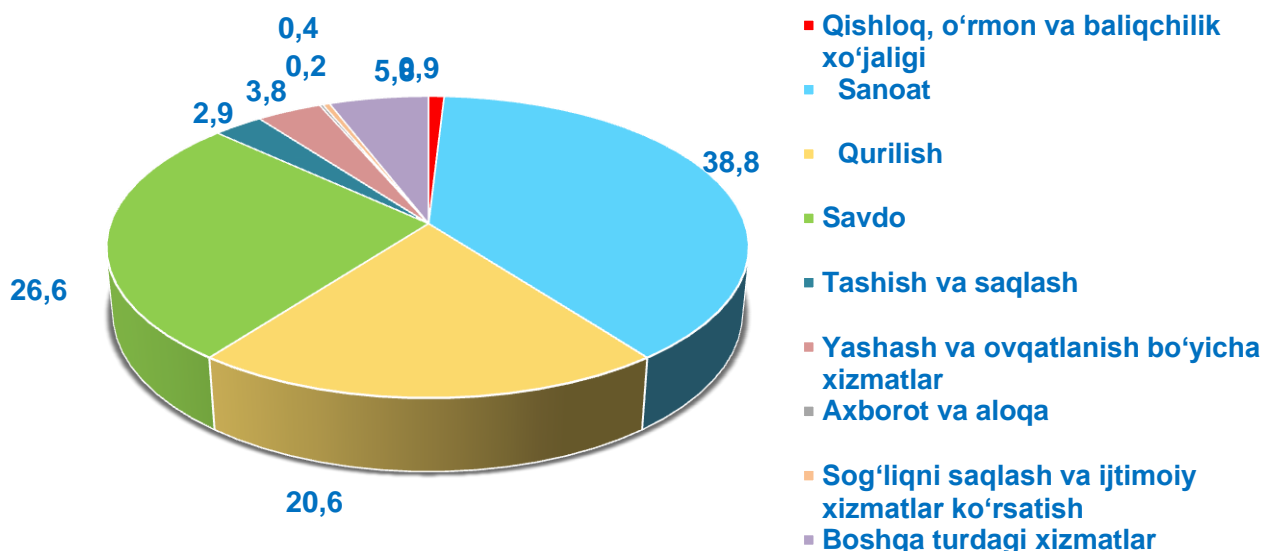


Iqtisodiy faoliyat turlari bo'yicha kichik korxonalar va mikrofirmalarning foyda solig'ini to'lagunga qadar foyda (zarar (-) va sof foydasi (zarar (-) miqdori, mlrd. so'm

	Foyda solig'ini to'lagunga qadar foyda (zarar (-)		farq (+;-)	sof foyda (zarar (-)		farq (+;-)
	2017- y.	2018- y.		2017- y.	2018- y.	
Jami	300,0	669,9	369,9	153,4	420,3	266,9
Qishloq, o'rmon va baliqchilik xo'jaligi	11,0	6,2	-4,8	6,8	1,9	-4,9
Sanoat	-31,9	260,5	292,4	-58,8	207,4	266,2
Qurilish	73,9	138,6	64,7	47,0	79,8	32,8
Savdo	175,4	178,4	3,0	116,1	81,9	-34,2
Tashish va saqlash	15,2	20,0	4,8	9,2	12,0	2,8
Yashash va ovqatlanish bo'yicha xizmatlar	17,4	25,7	8,3	9,9	15,9	6,0
Axborot va aloqa	2,0	1,9	-0,1	1,3	1,3	0,0
Sog'liqni saqlash va ijtimoiy xizmatlar ko'rsatish	2,4	3,0	0,6	1,8	2,3	0,5
Boshqa turdagi xizmatlar	34,7	35,5	0,8	20,2	17,6	-2,6



Iqtisodiy faoliyat turlari bo'yicha kichik korxonalar va mikrofirmalarning foyda solig'ini to'lagunga qadar foyda (zarar (-) ulushi, % da






Kichik korxonalar va mikrofirmalarning asosiy moliyaviy ko'rsatkichlari, mlrd. so'mda

Ko'rsatkichlar nomi	2017- y.	2018- y.
Yil oxiriga debitorlik qarz	421,9	824,9
undan: muddati o'tgani	1,8	3,3
Yil oxiriga kreditorlik qarz	695,6	1022,6
undan: muddati o'tgani	2,3	7,3
Yil oxiriga asosiy vositalarning boshlang'ich (qayta tiklash) qiymati bo'yicha bahosi	2629,1	2863,1
Yil oxiriga asosiy vositalarning eskirish summasi	312,2	455,3
Yil oxiriga nomoddiy aktivlarning boshlang'ich qiymati bo'yicha bahosi	2,5	2,9
Yil oxiriga nomoddiy aktivlarning amortizatsiyasi summasi	0,7	1,1
Ishlab chiqarish zaxiralari	196,8	314,8
Tugallanmagan qurilishlar (o'rnatilmagan uskunalarni qo'shgan holda)	334,0	488,2



2018- yilda kichik korxonalar va mikrofirmalar tomonidan asosiy kapitalga kiritilgan investitsiyalar hajmi **949,6** mlrd. so'mni tashkil etdi.

Bu esa **2017-** yilning mos davriga nisbatan investitsiyalarni **528,4** mlrd. so'mga oshishini ta'minladi.



Iqtisodiy faoliyat turlari bo'yicha kichik korxonalar va mikrofirmalar tomonidan asosiy kapitalga kiritilgan investitsiyalar miqdori va ulushining eng ko'pi, sanoat tarmoqlarida 615,6 mlrd. so'm (64,8%), qishloq, o'rmon va baliqchilik xo'jaligida 98,1 mlrd. so'm (9,3%), qurilishda 84,5 mlrd. so'm (8,8%), tashish va saqlashda 56,9 mlrd. so'm (5,9%), savdo sohasida 56,2 mlrd. so'm (5,9%), yashash va ovqatlanishda 7,9 mlrd. so'm (0,8%), sog'liqni saqlash va ijtimoiy xizmatlar ko'rsatishda 7,8 mlrd. so'm (0,8%), axborot va aloqada 0,6 mlrd. so'm (0,1%) ni tashkil etdi.

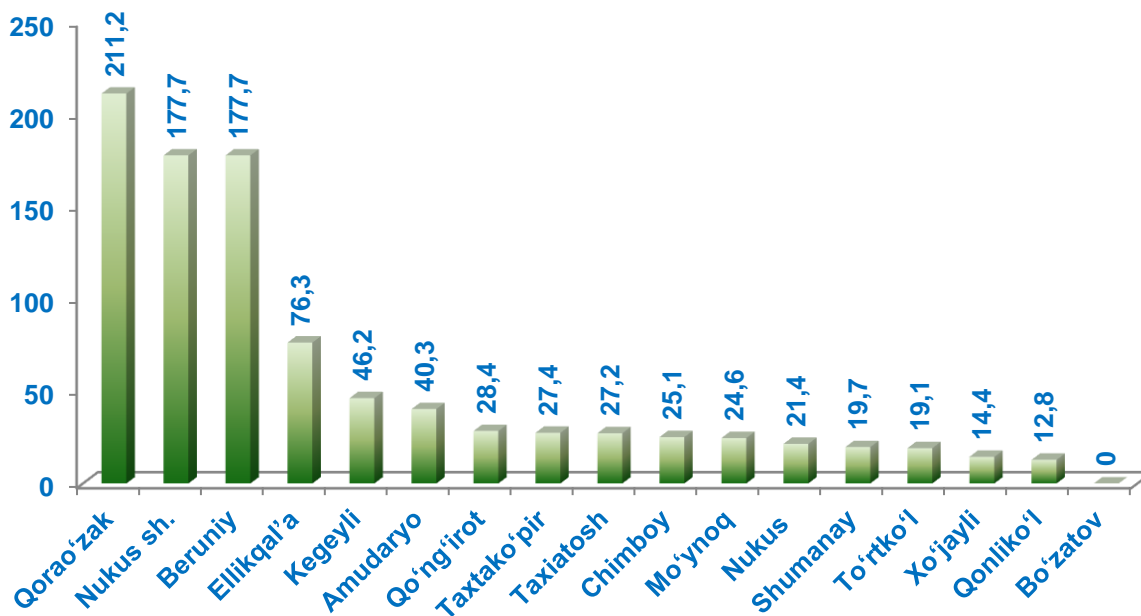


2018- yilda shahar va tumanlar bo'yicha kichik korxonalar va mikrofirmalarning asosiy kapitalga kiritilgan investitsiyalari hajmi va yo'nalishlari bo'yicha taqsimlanishi, mlrd. so'mda

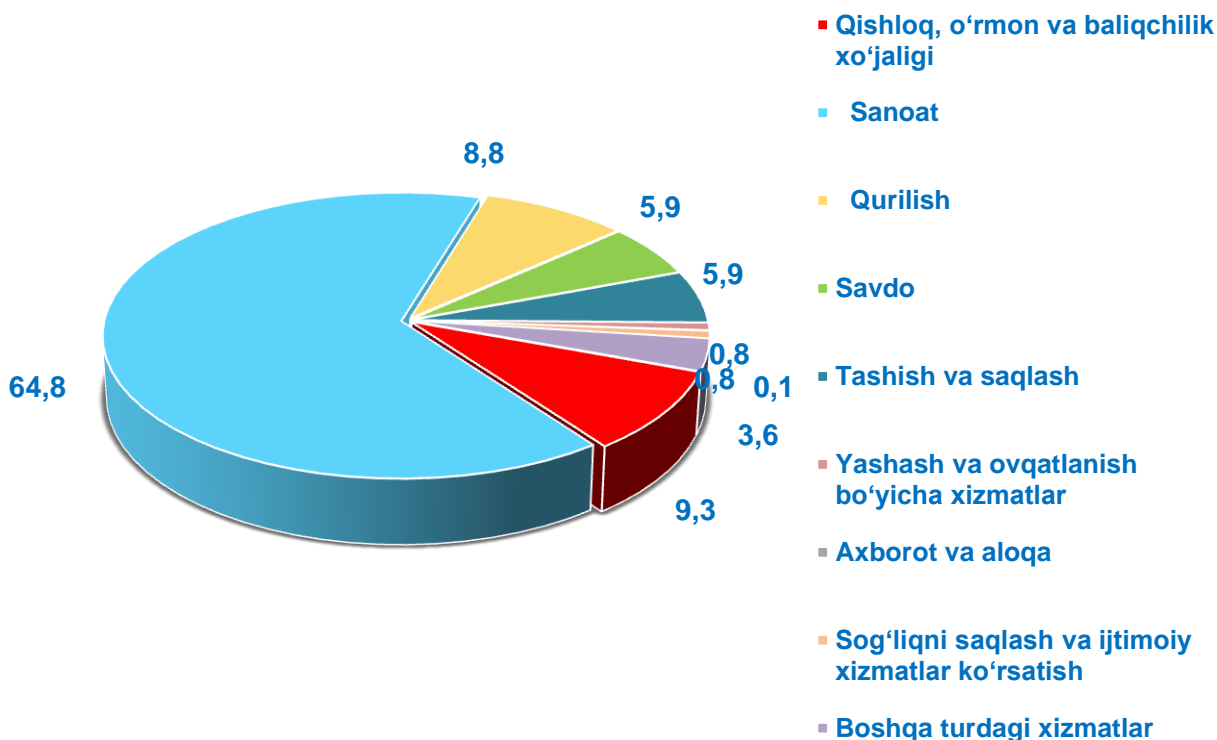
	Asosiy kapitalga kiritilgan investitsiyalar, mlrd. so'm	shu jumladan:					
		turar joylar	noturar joylar	Inshootlar	mashina uskunalari transport vositalari ishlab chiqarish va xo'jalik jihozlari qiymati	boshqa xarajatlar	asbob-uskunalarni montaj qilish bo'yicha ishlar
Qoraqalpog'iston Respublikasi	949,6		122,1		820,9	6,5	0,1
Nukus sh.	177,7		13,5		164,2		
tumanlar:							
Amudaryo	40,3		4,0		34,1	2,2	
Beruniy	177,7		31,2		146,5		
Bo'zatov							
Qorao'zak	211,2		48,2		162,9		0,1
Kegeyli	46,2				46,2		
Qo'ng'iro't	28,4				28,4		
Qonliko'l	12,8				12,8		
Mo'ynoq	24,6		0,3		24,3		
Nukus	21,4		1,2		16,1	4,1	
Taxiatosh	27,2				27,2		
Taxtakopir	27,4		18,4		8,7	0,2	
To'rtko'l	19,1				19,1		
Xo'jayli	14,4		0,1		14,2	0,1	
Chimboy	25,1				25,1		
Shumanay	19,7		4,2		15,6		
Ellikqal'a	76,3		0,9		75,4		



Shahar va tumanlar bo'yicha kichik korxonalar va mikrofirmalarning asosiy kapitalga kiritilgan investitsiyalari hajmi



Iqtisodiy faoliyat turlari bo'yicha kichik korxonalar va mikrofirmalarning asosiy kapitalga kiritilgan investitsiyalari hajmi, % da





Kichik korxonalar va mikrofirmalarning asosiy kapitalga kiritilgan investitsiyalarini moliyalashtirish manbalari bo'yicha taqsimlanishi

Jami investitsiyalar- 949,6 mlrd. so'm

Korxonaning o'z mablag'lari

• 357,4 mlrd. so'm

Homiy rezidentlar mablag'lari

• 3,7 mlrd. so'm

Bank kreditlari

• 373,5 mlrd. so'm

Chet el investorlari mablag'lari

• 199,4 mlrd. so'm

Chet el kreditlari

• 4,0 mlrd. so'm

Boshqa tashkilotlarning qarzi mablag'larilari

• 0,6 mlrd. so'm


Moliyalashtirishning boshqa manbalaridan

• 0,0 mlrd. so'm



2018- yilda kichik korxonalar va mikrofirmalar tomonidan ishlab chiqarilgan sanoat mahsuloti hajmi **1284,6** mlrd. so'mni tashkil etdi.

Bu esa **2017-** yilning mos davriga nisbatan ishlab chiqarilgan sanoat mahsulotini **691,2** mlrd. so'mga oshganini ko'rsatdi.



Shahar va tumanlar bo'yicha kichik korxonalar va mikrofirmalar tomonidan ishlab chiqarilgan sanoat mahsuloti hajmi eng ko'p, Nukus shahrida 546,9 mlrd. so'm, Qorao'zak 117,8 mlrd. so'm, Taxiatosh 81,0 mlrd. so'm, Chimboy 72,9 mlrd. so'm, Qo'ng'iro't 72,8 mlrd. so'm, Ellikqal'a 67,2 mlrd. so'm, To'rtko'l 59,4 mlrd. so'm, Amudaryo 54,8 mlrd. so'm Xo'jayli 50,4 mlrd. so'm, Beruniy 42,3 mlrd. so'm, va Nukus tumanlarida 36,2 mlrd. so'm ni tashkil etdi


Shahar va tumanlar bo'yicha kichik korxonalar va mikrofirmalar tomonidan ishlab chiqarilgan sanoat mahsuloti

	Amaldagi narxlarda ishlab chiqarilgan sanoat mahsuloti (ishlar, xizmatlar) hajmi (QQS va aksizsiz)		farq (+;-)
	2017- y.	2018- y.	
Qoraqalpog'iston Respublikasi	593,4	1284,6	691,2
Nukus sh.	172,3	546,9	374,6
tumanlar:			
Amudaryo	24,3	54,8	30,5
Beruniy	49,6	42,3	-7,3
Bo'zatov			
Qorao'zak	55,6	117,8	62,2
Kegeyli	13,9	24,4	10,5
Qo'ng'iro't	64,1	72,8	8,7
Qonliko'l	1,9	25,2	23,3
Mo'ynoq	7,4	20,7	13,3
Nukus	10,2	36,2	26,0
Taxiatosh	12,4	81,0	68,6
Taxtako'pir	14,7	5,2	-9,5
To'rtko'l	31,9	59,4	27,5
Xo'jayli	53,6	50,4	-3,2
Chimboy	69,2	72,9	3,7
Shumanay	4,1	7,4	3,3
Ellikqal'a	8,4	67,2	58,8



2018- yilda Shahar va tumanlar bo'yicha kichik korxonalar va mikrofirmalar tomonidan ishlab chiqarilgan sanoat mahsuloti hajmi, mlrd. so'mda

	Ishlab chiqarilgan mahsulot (tovarlar, ishlar va xizmatlar) ishlab chiqarish tannarxi	amaldagi narxlarda ishlab chiqarilgan iste'mol mollari, (QQS va aksizsiz)	shu jumladan:	
			oziq-ovqat mahsulotlari (vino-arog mahsulotlari va pivo qiymatisiz)	nooziq-ovqat mollari
Qoraqalpog'iston Respublikasi	908,9	520,5	131,3	389,1
Nukus sh.	375,3	292,3	19,1	273,1
tumanlar:				
Amudaryo	42,9	29,3	1,9	27,4
Beruniy	23,6	6,1	2,8	3,3
Bo'zatov				
Qorao'zak	81,7	16,2	2,0	14,2
Kegeyli	16,4	8,5	1,1	7,4
Qo'ng'iro't	51,6	17,9	7,7	10,1
Qonliko'l	15,2	1,3	1,3	
Mo'ynoq	12,0	1,5	0,9	0,6
Nukus	28,1	14,8	2,6	12,2
Taxiatosh	56,8	49,2	49,1	
Taxtako'pir	4,5	1,0	0,5	0,5
To'rtko'l	50,7	55,5	30,4	25,0
Xo'jayli	41,3	8,1	3,5	4,6
Chimboy	52,5	3,6	0,8	2,8
Shumanay	5,5	4,4	2,0	2,4
Ellikqal'a	50,7	10,9	5,5	5,3



2018- yilda kichik korxonalar va mikrofirmalar tomonidan qishloq xo'jaligida, faoliyat turlari bo'yicha sotilgan mahsulot (ishlar, xizmatlar) hajmi **103,2** mlrd. so'mni tashkil etdi.

Bu esa **2017-** yilning mos davriga nisbatan qishloq xo'jaligida, faoliyat turlari bo'yicha sotilgan mahsulot (ishlar, xizmatlar)ni **35,1** mlrd. so'mga oshishini ta'minladi.



2018- yilda kichik korxonalar va mikrofirmalar tomonidan qishloq xo'jaligida, faoliyat turlari bo'yicha sotilgan mahsulot (ishlar, xizmatlar) hajmi

Dehqonchilik va chorvachilik, ovchilik va bu sohalarda xizmat ko'rsatish
94,8 mlrd. so'm

O'rmonchilik va yog'och tayyorlash
0,2 mlrd. so'm

Baliq ovlash va akvakultura
8,1 mlrd. so'm



Shahar va tumanlar bo'yicha kichik korxonalar va mikrofirmalar tomonidan qishloq xo'jaligida, faoliyat turlari bo'yicha sotilgan mahsulot (ishlar, xizmatlar) hajmi va o'sish sur'ati, mlrd. so'mda

	Qishloq xo'jaligi faoliyat turlari bo'yicha sotilgan mahsulot (ishlar, xizmatlar) hajmi		farq (+;-)
	2017- y.	2018- y.	
Qoraqalpog'iston Respublikasi	68,1	103,2	35,1
Nukus sh.	4,9	7,6	2,7
tumanlar:			
Amudaryo	10,6	27,4	16,8
Beruniy	3,4	2,9	-0,5
Bo'zator			
Qorao'zak	2,8	2,5	-0,3
Kegeyli	5,2	6,7	1,5
Qo'ng'iro't	8,8	8,4	-0,4
Qonliko'l	1,1	3,6	2,5
Mo'ynoq	2,3	3,6	1,3
Nukus	2,7	5,6	2,9
Taxiatosh	3,5	9,0	5,5
Taxtakopir	2,9	3,6	0,7
To'rtko'l	6,1	6,9	0,8
Xo'jayli	3,9	2,7	-1,2
Chimboy	3,8	1,3	-2,5
Shumanay	2,3	7,5	5,2
Ellikqal'a	4,0	4,0	

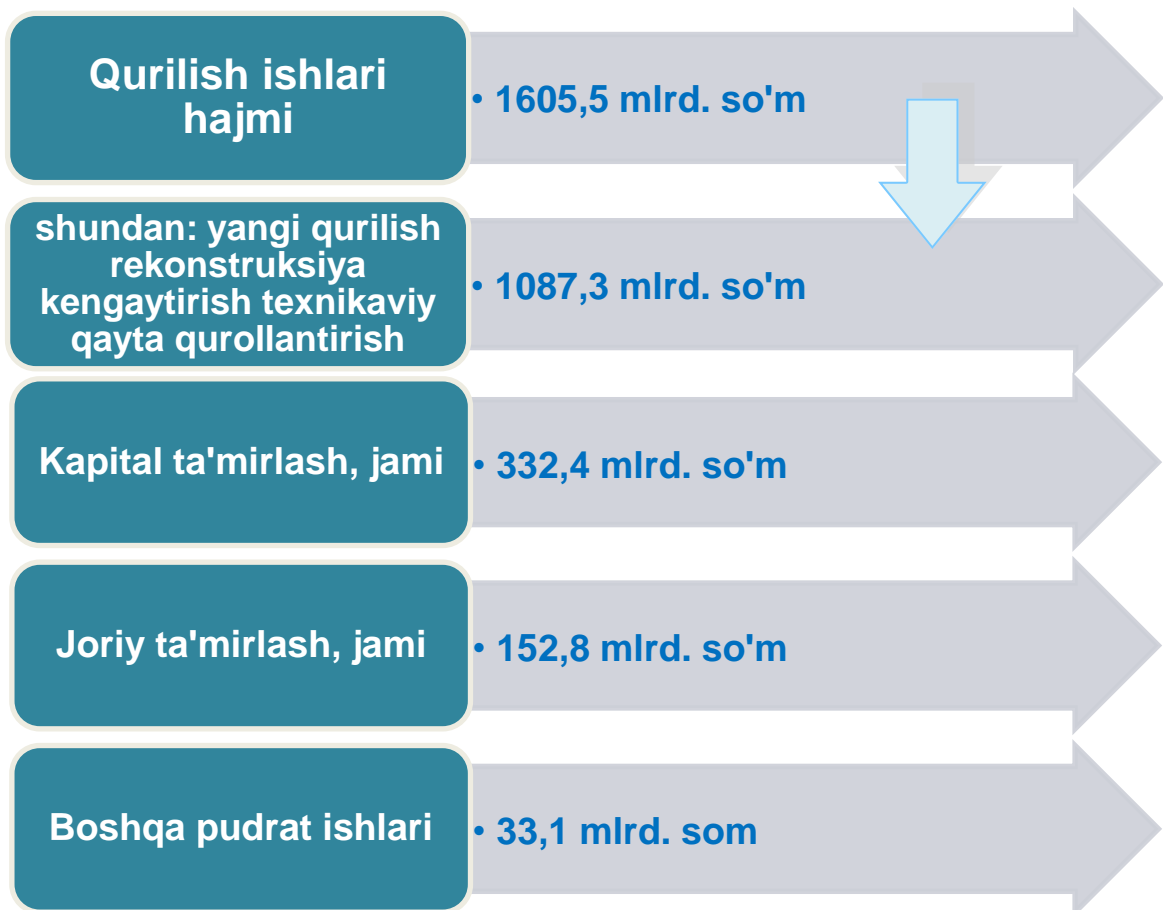


2018- yilda kichik korxonalar va mikrofirmalar tomonidan bajarilgan qurilish ishlari hajmi **1605,5** mlrd. so'mni tashkil etdi.

Bu esa **2017-** yilning mos davriga nisbatan qurilish ishlarini **922,5** mlrd. so'mga oshishini ta'minladi.



2018- yilda kichik korxonalar va mikrofirmalar tomonidan bajarilgan qurilish ishlarining taqsimlanishi



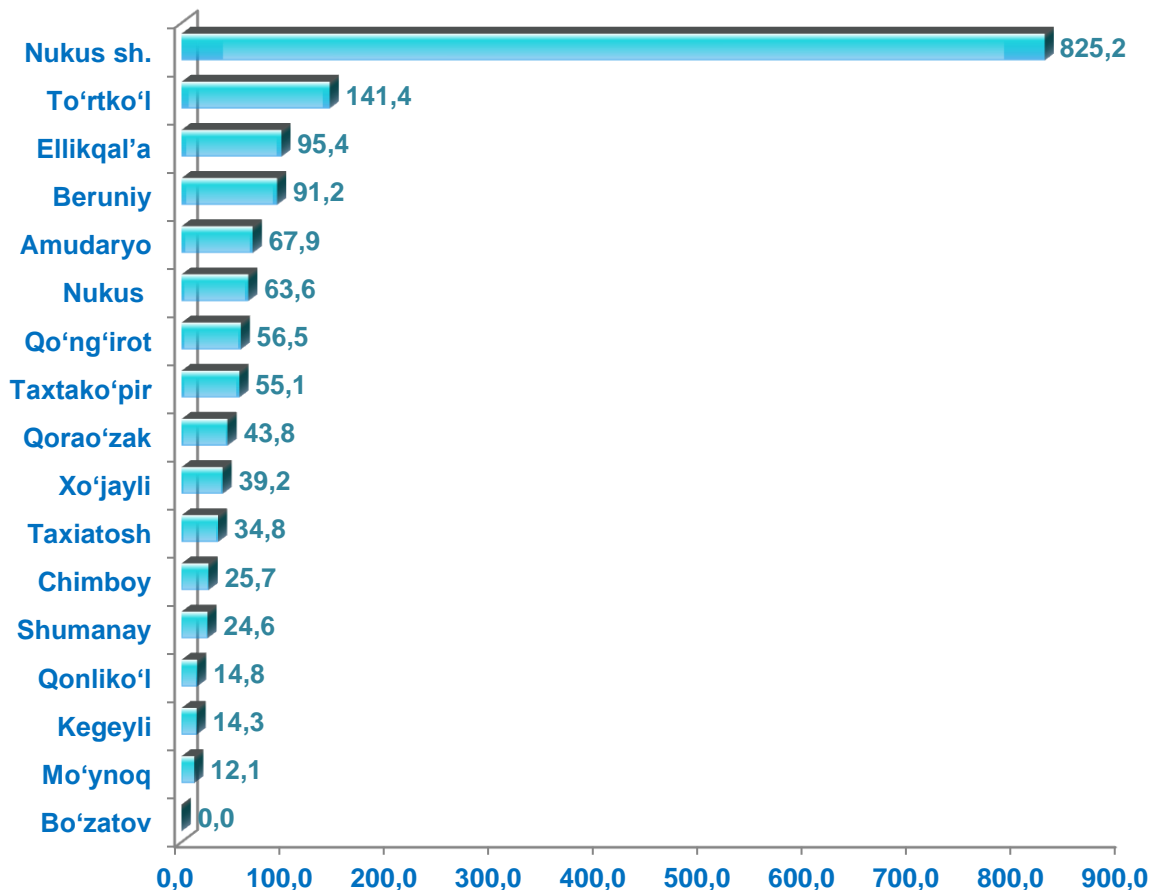


Shahar va tumanlar bo'yicha kichik korxonalar va mikrofirmalar tomonidan bajarilgan qurilish ishlarining hajmi, mlrd. so'mda

	Amaldagi narxlarda o'z kuchi bilan bajarilgan qurilish ishlari hajmi (QQSsiz)		farq (+;-)
	2017- y.	2018- y.	
Qoraqalpog'iston Respublikasi	683,0	1605,5	922,5
Nukus sh.	363,0	825,2	462,2
tumanlar:			
Amudaryo	34,9	67,9	33,0
Beruniy	29,2	91,2	62,0
Bo'zatov			
Qorao'zak	14,7	43,8	29,1
Kegeyli	4,8	14,3	9,5
Qo'ng'iro't	13,7	56,5	42,8
Qonliko'l	3,8	14,8	11,0
Mo'ynoq	4,9	12,1	7,2
Nukus	37,8	63,6	25,8
Taxiatosh	6,4	34,8	28,4
Taxtako'pir	13,8	55,1	41,3
To'rtko'l	71,9	141,4	69,5
Xo'jayli	11,5	39,2	27,7
Chimboy	20,5	25,7	5,2
Shumanay	6,6	24,6	18,0
Ellikqal'a	45,6	95,4	49,8



Shahar va tumanlar bo'yicha kichik korxonalar va mikrofirmalar tomonidan bajarilgan qurilish ishlarining hajmi, mlrd. so'm



Shahar va tumanlar bo'yicha eng ko'p bajarilgan qurilish ishlari hajmi Nukus shahri (825,2 mlrd. so'm), To'rtko'l (141,4 mlrd. so'm), Ellikqal'a (95,4 mlrd. so'm), Beruniy (91,2 mlrd. so'm), Amudaryo (67,9 mlrd. so'm), Nukus tumani (63,6 mlrd. so'm), Qo'ng'iro't (56,5 mlrd. so'm), Taxtako'pir (55,1 mlrd. so'm) hamda Qorao'zak (43,8 mlrd. so'm) tumanlarida qayd etildi.





2018- yilda shahar va tumanlar bo'yicha kichik korxonalar va mikrofirmalar tomonidan bajarilgan qurilish ishlarining taqsimlanishi, mlrd. somda

	Amaldagi narxlarda o'z kuchi bilan bajarilgan qurilish ishlari hajmi (QQSsiz)	ulardan:			
		yangi qurilish, rekonstruksiya, kengaytirish, texnikaviy qayta qurollantirish	kapital ta'mirlash - jami	joriy ta'mirlash - jami	boshqa pudrat ishlari
Qoraqalpog'iston Respublikasi	1605,5	1087,3	332,4	152,8	33,1
Nukus sh.	825,2	601,4	168,2	44,3	11,3
tumanlar:					
Amudaryo	67,9	42,0	17,7	6,2	2,0
Beruniy	91,2	61,7	18,8	5,8	5,0
Bo'zatov					
Qorao'zak	43,8	33,4	5,4	5,0	
Kegeyli	14,3	3,9	1,6	7,6	1,2
Qo'ng'iro't	56,5	15,1	17,8	23,3	0,2
Qonliko'l	14,8	5,2	2,1	7,4	0,1
Mo'ynoq	12,1	5,0	2,9	3,6	0,5
Nukus	63,6	36,9	14,2	8,7	3,9
Taxiatosh	34,8	18,2	15,8	0,1	0,7
Taxtako'pir	55,1	37,7	5,9	11,5	
To'rtko'l	141,4	98,8	31,6	4,3	6,8
Xo'jayli	39,2	22,6	8,6	8,0	0,1
Chimboy	25,7	10,6	6,5	8,3	0,4
Shumanay	24,6	9,1	8,4	7,0	0,1
Ellikqal'a	95,4	85,9	6,9	1,8	0,8