

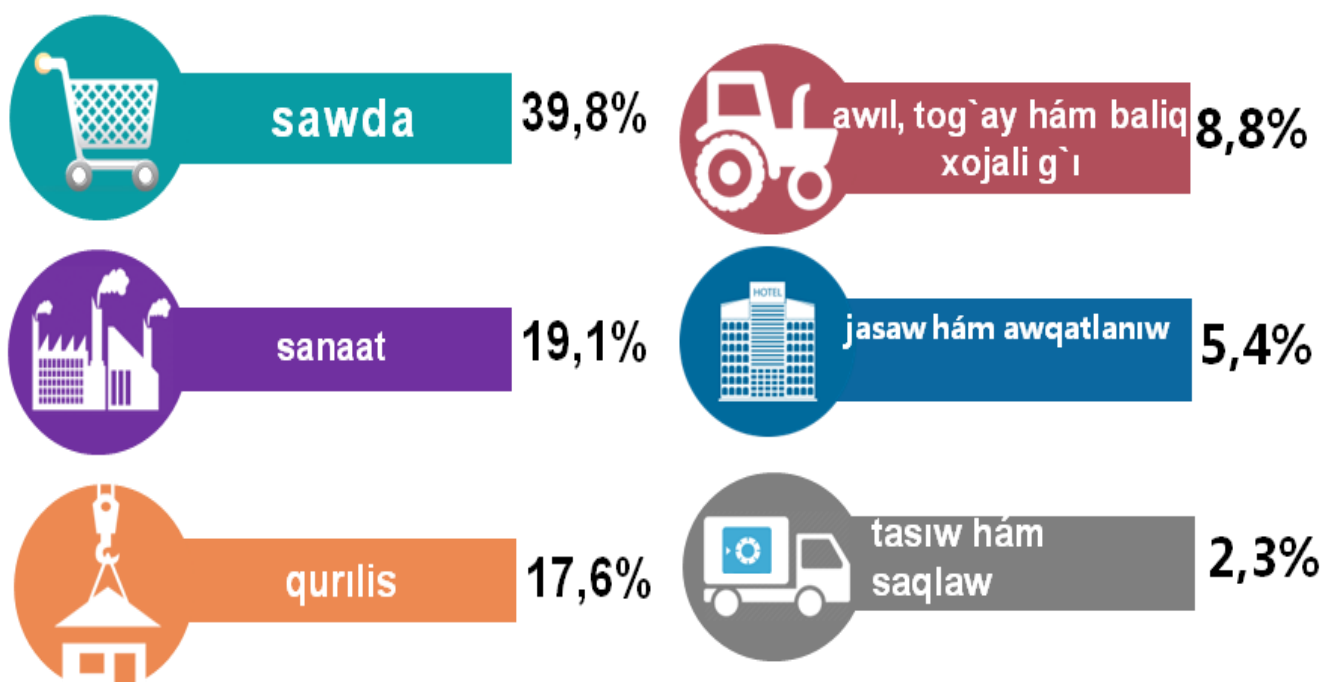
Qaraqalpaqstan Respublikasında kishi isbilermenlik

Yanvar-mart 2019 j

2019 jil yanvar-martda 1280 jańa kishi kárxana hám mikrofirmalar (fermer hám diyxan xojalıqlarısız) shólkemlestirildi, bul ótken jıldıń usı dáwirine salıstırǵanda 2,1 ese kóp boldı.

Eng ko'p kish kárxona hám mikrofirmalar sawda tarawında (39,8 %), sanaat tarawında (19,1), qurılıs tarmaǵında (17,6%), awıl, toǵay hám baliq xojalıǵında (8,8%), jasaw hám awqatlanıwda (5,4%), tasıw hám saqlawda (2,3%) basqalar (7,0%) quradı.

2019 jil yanvar-mart aylarında jańa shólkemlestirilgen kishi kárxana hám mikrofirmalardıń ekonomikalıq xızmet túrleri boyınsha úlesi



2019 jıldıń yanvar-martda kishi isbilermenliktiń tiykarǵı kórsetkishleri

	Ólshem birligi	2018 j.	2019 j.	(+-)
Hárekettegi kishi kárxana hám mikofirmalar sanı	birlik	10986	13106	2120
Jańa shólkemlestirilgen kishi kárxana hám mikrofirmalar	birlik	584	1280	696
JAÓ	%	40,7	43,0	2,3
Sanaat	%	11,8	16,9	5,1
Awıl, tog`ay hám baliq xojalı g`ı	%	99,1	96,1	-3,0
Investitsiya	%	35,4	32,0	-3,4
Qurılıs	%	87,0	88,5	1,5
Sawda	%	86,7	80,7	-6,0
Xızmetler	%	59,5	54,2	-5,3
Júk tasıw	%	85,7	83,5	-2,2
Júk aylanısı	%	88,7	88,5	-0,2
Jolawshı tasıw	%	97,2	97,3	0,1
Jolawshı aylanısı	%	97,3	97,5	0,2
Eksport	%	7,0	13,4	6,4
Import	%	61,7	71,5	9,8

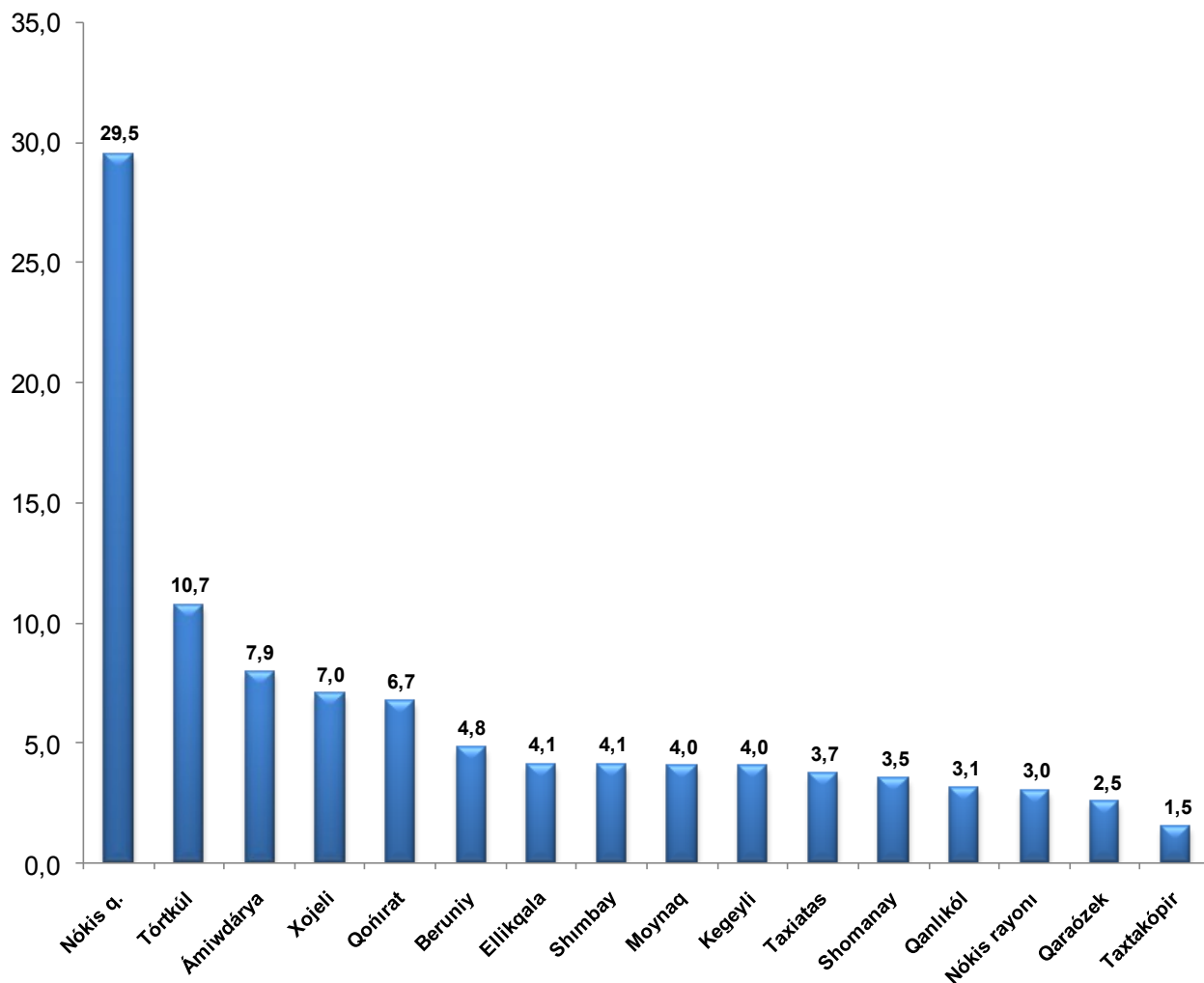
**Rayonlar kesiminde jaña shólkemlestirilgen kishi kárxana
hám mikrofirmalar**

(birlikte)

	yanvar-mart 2018 j.	yanvar-mart 2019 j.
Qaraqalpaqstan Respublikası	584	1280
Ámiwdárya	48	101
Beruniy	33	61
Qaraózek	14	32
Kegeyli	14	51
Qońırat	39	86
Qanlıkól	19	40
Moynaq	10	51
Nókis rayonu	49	38
Taxiatas	17	47
Taxtakópir	11	19
Tórtkúl	58	137
Xojeli	21	90
Shımbay	24	52
Shomanay	18	45
Ellikqala	27	53
Nókis qalası	182	377

2019 jılda jaña shólkemlestirilgen kishi kárxana hám mikrofirmalar rayonlar kesiminde eń kóp Nókis qalasında - 377 , Tórtkúl rayonında - 137, Ámiwdárya rayonında - 101, Xojeli rayonlarında - 90, hám Qońırat rayonlarında –86, Beruniy rayonında –61, Ellikqala rayonında - 53. Shımbay, Kegeyli, Moynaq, Taxiatas, Shomanay, Qanlıkól, Nukus, hám Qaraózek rayonlarında bul ko'rsetkich orta dárejede bolıp, 52-32 tti qurag`an. Eń pás ko'rsetkish Taxtakópir rayonında – 19 quradı.

2019 jil yanvar-mart halatına jańa shólkemlestirilgen kishi kárxana hám mikrofirmalardıń rayonlar kesiminde úlesi



2019 jil yanvar-mart halatına rayonlar boyınsha jańa shólkemlestirilgen kishi kárxana hám mikrofirmalardıń jámi mug'dardan eń ko'p úlesi Nókis qalasına - 29,5 %, Tórtkúl rayonu - 10,7 %, Ámiwdárya rayonu - 7,9 %, Xojeli rayonu - 7,0 %, Qońırat rayonu - 6,7 %, Beruniy rayonu - 4,8 %, Elikqala rayonu – 4,1 %, Shımbay rayonu - 4,1 %, Moynaq rayonu - 4,0 %, Kegeyli rayonu - 4,0 %, Taxiatas rayonu - 3,7 %, eń pás ko'rsetkish Taxtakópir rayonında - 1,5 % ti quradı.

**Ekonomikalıq xızmet túrleri boyınsha jańa shólkemlestirilgen
kishi kárxana hám mikrofirmalar**

(birlikte)

	yanvar-mart 2018 j.	yanvar-mart 2019 j.
Jámi	584	1280
Awıl, tog`ay hám baliq xojali g`ı	152	113
Sanaat	107	244
Qurılıs	99	225
Sawda	104	510
Tasıw hám saqlaw	20	30
Jasaw hám awqatlanıw	40	69
Málimleme hám baylanıs	8	11
Den sawlıqtı saqlaw hám sot-syallıq xızmetler kórsetiw	17	14
Basqa túrdegi xızmetler	37	64

2019 jil yanvar-martta ekonomikalıq xızmet túrleri boyınsha jańa shólkemlestirilgen kishi kárxana hám mikrofirmalar eń ko'p sawdada 510, sonday aq :

Sanaatda - 244;

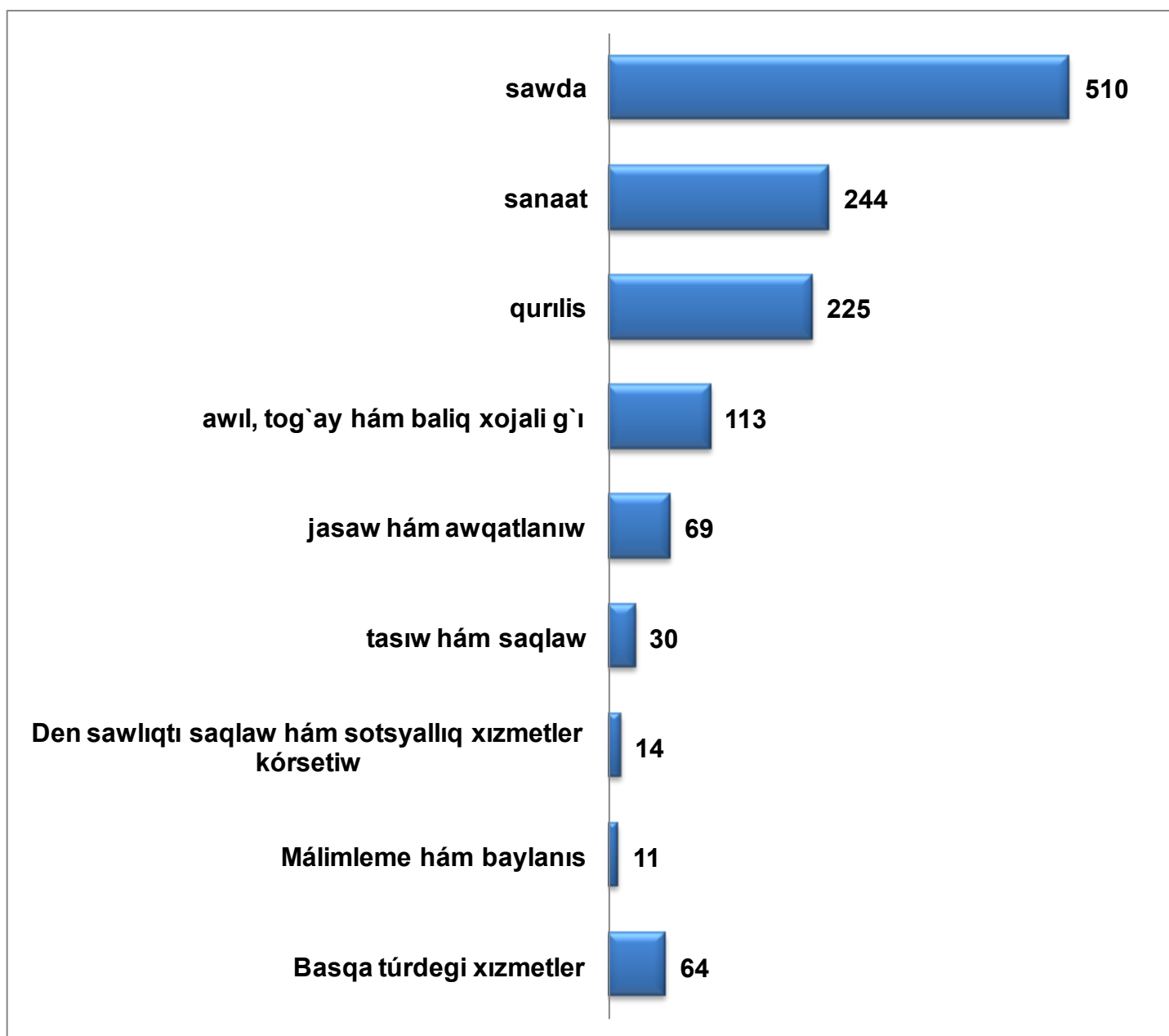
Sawdada - 510;

Qurılısta - 225;

Awıl, tog`ay hám baliq xojali g`ı- 113;

Xızmette - 188 quradı.

Ekonomikalıq xızmet túrleri boyınsha jańa shólkemlestirilgen kishi kárxana hám mikrofirmalar haqqında maǵlıwmat



Ekonomikalıq xızmet túrleri boyınsha eń ko'p jańa shólkemlestirilgen kishi kárxana hám mikrofirmalar sawdada - 510 , Sanaatta– 244, Qurılısta - 225, awıl, tog`ay hám baliq xojali g`ında- 345, jasaw hám awqatlanıw boyınsha xızmetlerde - 69, tasıw hám saqlaw- 30, Den sawlıqtı saqlaw hám sotsyallıq xızmetler kórsetiw - 14, Málimleme hám baylanıs- 11, hám Basqa túrdegi xızmetlerde– 64ti quradı.

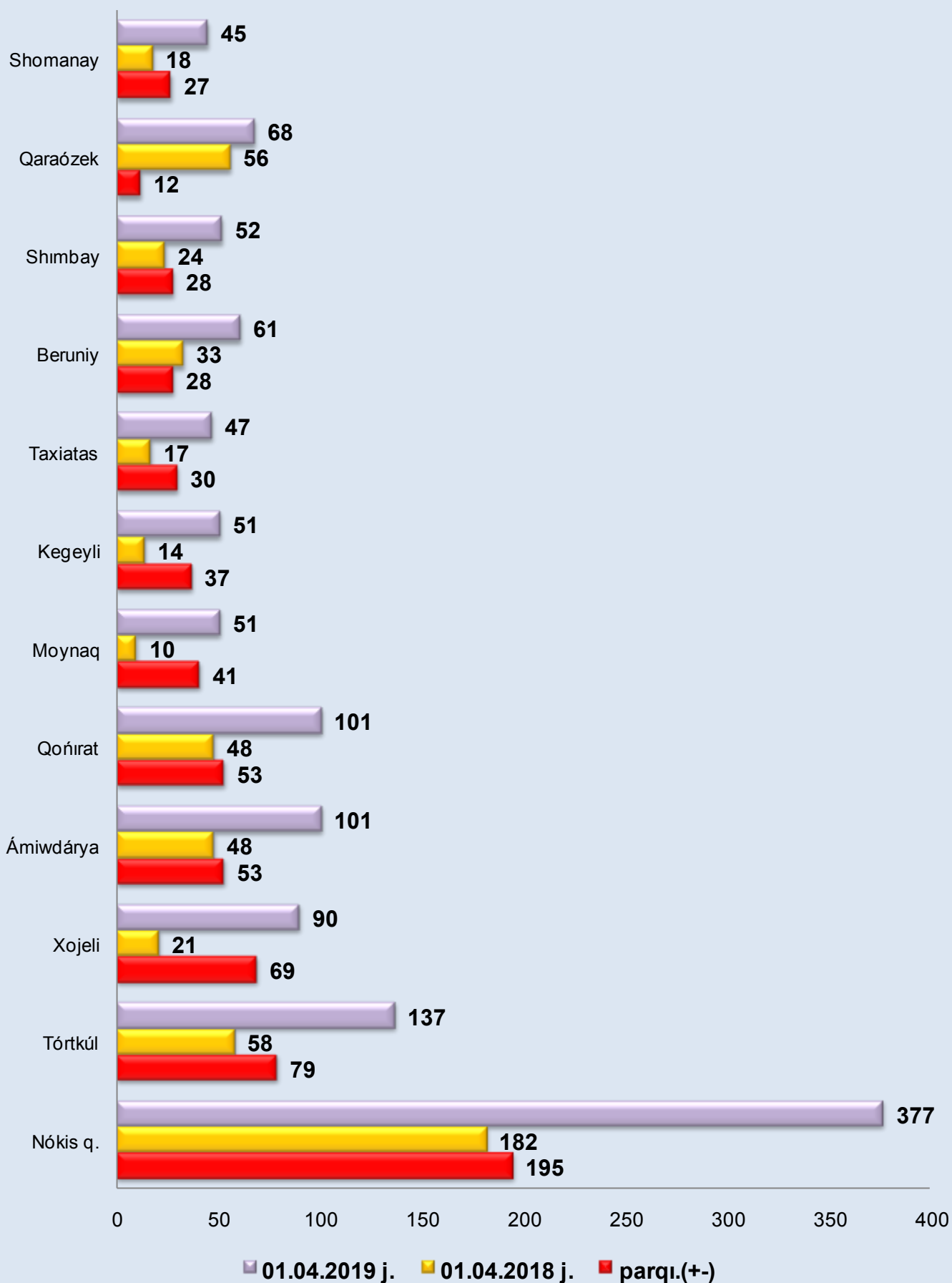
Jańa shólkemlestirilgen kárxanalar boyınsha eń joqarı kórsetkishke iye bolg`an qala hám rayonlar

birlikte

	yanvar-mart 2019 j.	yanvar-mart 2018 j.	parqı (+-)
Nókis q.	377	182	195
Tórtkúl	137	58	79
Xojeli	90	21	69
Ámiwdárya	101	48	53
Qońırat	86	39	47
Moynaq	51	10	41
Kegeyli	51	14	37
Taxiatas	47	17	30
Beruniy	61	33	28
Shımbay	52	24	28

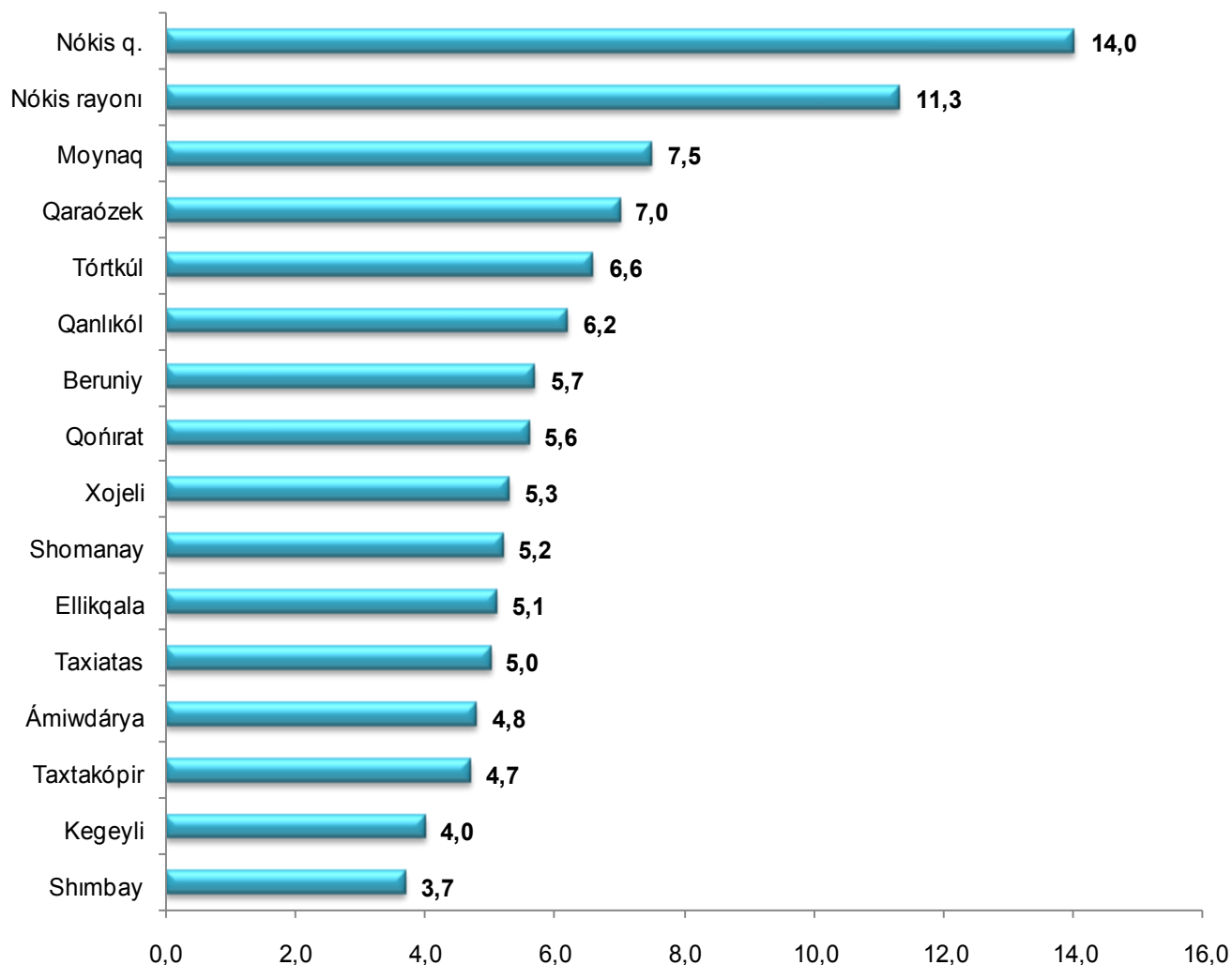
2019 jil yanvar-martta jańadan shólkemlestirilgen kishi kárxana hám mikrofirmalar boyınsha eń joqarı ósiw Nókis qalasında – 195 , Tórtkúl rayonında - 79, Xojeli rayonında– 69. Ámiwdárya rayonında bul kórsetkish 53 ti quradı, Qońırat rayonında - 47 ni., Moynaq rayonında - 41 di. Kegeyli, Taxiatas, Beruniy hám Shımbay rayonlarında bul ko'rsetkish 37 –28 di quradı.

Jańadan shólkemlestirilgen kárxanalar boyıncha eń joqarı kórsetkishke iye bolg'an qala hám rayonlar, birlikte



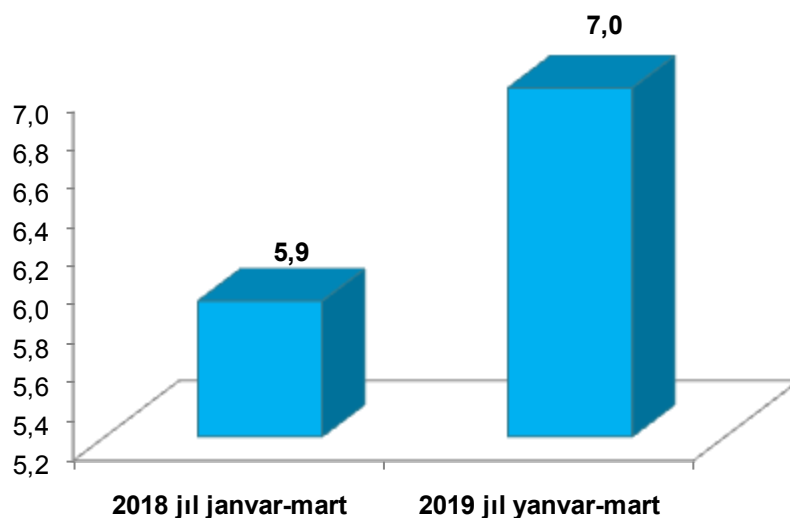
2019 jıldıń yanvar-martında kishi isbilermenlik sub'ektleriniń sanı(hár 1000 adamǵa, birlikte) rayonlar boyınsha eń ko'p ko'rsetkish Nókis qalasında 14,0 birlikte, Nókis rayonında 11,3 birlikte, Moynaq rayonında 7,5 birlikte, Qaraózek rayonında 7,0 birlikte, Tórtkúl rayonında 6,6 birlikte hám Qanlıkól rayonında 6,2 birlikte bolıp, ortasha ko'rsetkich 5,7-4,0 birlik aralıǵında Beruniy, Ámiwdárya, Kegeyli, Qońırat, Taxiatas, Taxtakópir, Xojeli hám Shomanay, Ellikqala rayonlarında anıqlandı. Shımbay rayonında 3,7 birlikte usı ko'rsetkish pás bolıp qalmaǵta.

2019 jıldıń yanvar-martında rayonlar boyınsha kishi isbilermenlik sub'ektleriniń sanı (hár 1000 adamǵa, birlikte).



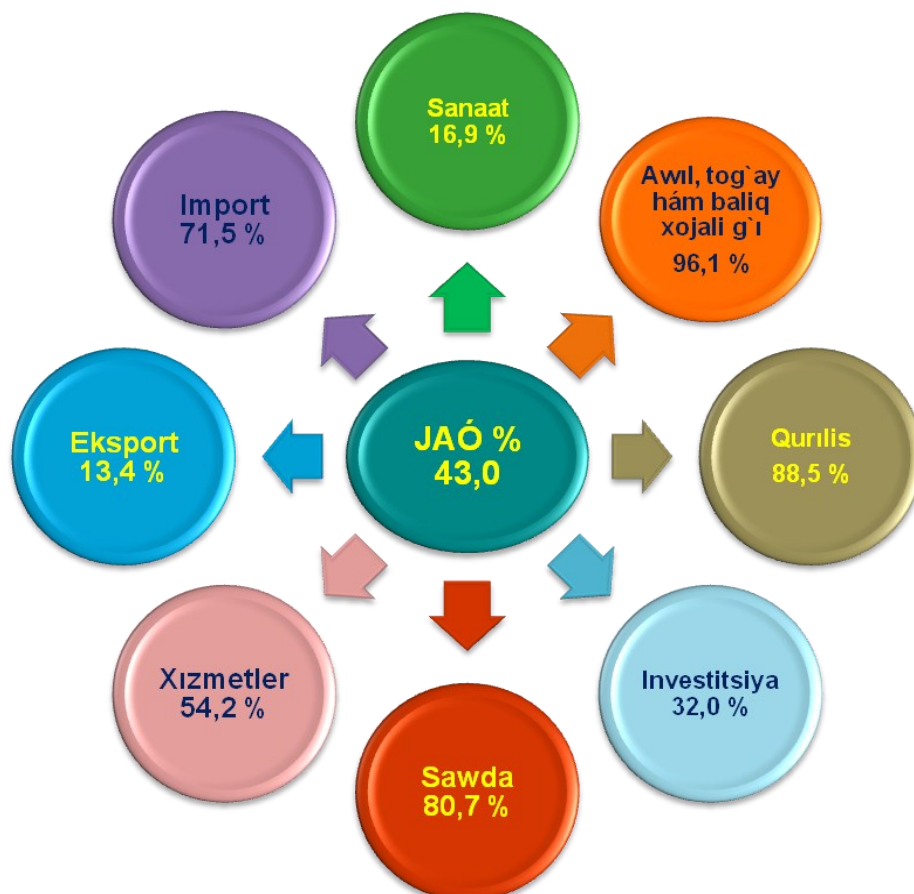
Eger, 2018 jıldıń yanvar-martında kishi isbilermenlik sub'yektleriniń sanı (hár 1000 adamǵa, birlikte) 5,9 birlikti quraǵan bolsa, 2019 jılda bul ko'rsetkish 7,0 birlikke jetti hám 2018 jılǵa salıstırǵanda 1,1 birlikke ko'beydi.

Kishi isbilermenlik sub'yektleriniń sanı (hár 1000 adamǵa, birlikte), yanvar-mart halatına.



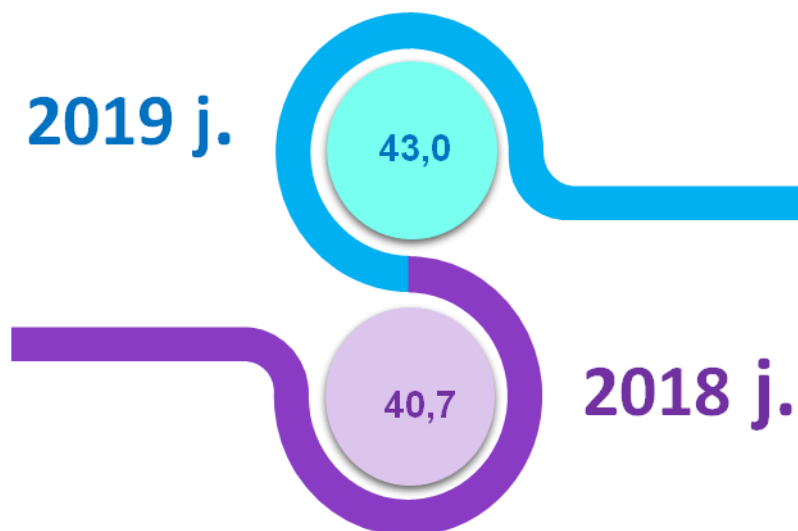
Tómende, 2019 jıldıń yanvar-martında ekonomika tarmaqlarında kishi isbilermenlik (biznes)tiń sanaattaǵı úlesi 16,9 %, qurılısta - 88,5 %, investitsiyada - 32,0 %, sawdada - 80,7 %, eksportta - 13,4 %, importta - 71,5 % hám xızmetler tarawındaǵı - 54,2 % úlesi anıq ko'rsetilgen.

2019 jıldıń yanvar-martında ekonomikalıq xızmet túrleri boyınsha kishi isbilermenliktiń úlesi dúzilisi

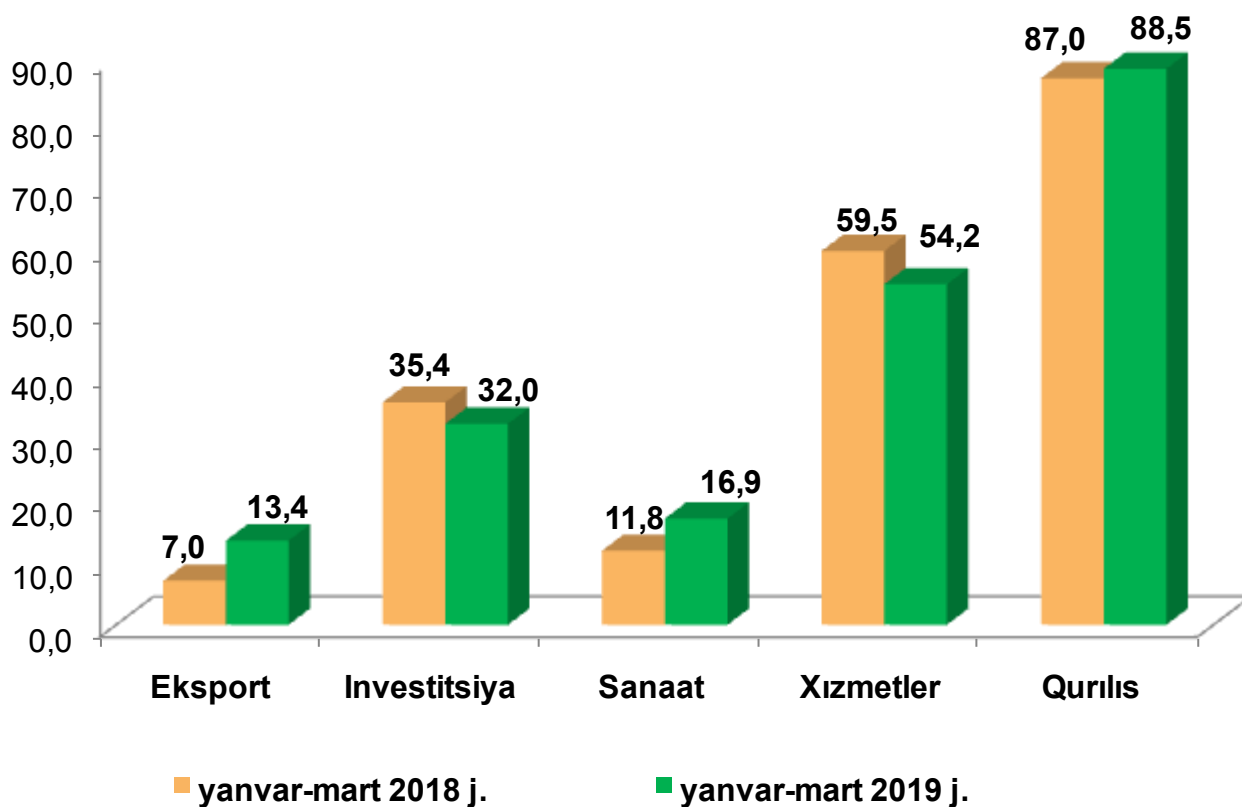


2019 jıldıń yanvar-martında kishi isbilermenliktiń JAÓdegi úleshi 43,0 %ti quradı (2018 jıldıń yanvar-martında 40,7 %).

Kishi isbilermenliktiń JAÓdegi úlesiniń ósiw dinamikasi yanvar-mart halatina, %



Kishi isbilermenliktiń úlesi (ulıwma kólemge salıstırǵanda % te)



**2019 jil yanvar-martında kishi isbilermenliktiń
rayonlar kesiminde ekonomikalıq xızmet túrleri boyınsha úlesi, (%)**

	Sanaat	Qurılıs	Xızmetler	Investitsiya
Qaraqalpaqstan Respublikası	16,9	88,5	54,2	32,0
Ámiwdárya	42,2	99,2	96,2	80,0
Beruniy	34,4	100,0	97,0	91,1
Qaraózek	99,9	99,6	97,6	89,3
Kegeyli	21,0	93,6	96,6	77,3
Qońırat	66,3	34,1	25,8	17,3
Qanlıkól	15,8	97,7	97,3	72,3
Moynaq	8,6	100,0	96,0	39,4
Nókis rayonu	99,9	100,0	97,0	57,8
Taxiatas	11,5	55,1	86,5	3,6
Taxtakópir	99,9	97,1	96,8	89,3
Tórtkúl	47,0	99,8	92,8	12,0
Xojeli	30,1	98,9	76,4	84,6
Shimbay	93,6	100,0	93,6	75,5
Shomanay	100,0	99,0	97,8	83,2
Ellikqala	99,6	88,9	94,9	53,7
Nókis qalası	6,2	98,1	44,7	41,5

Rayonlar boyınsha sanaat tarawınıń joqarı úlesi Shomanay rayonu (100,0%), Qaraózek, Nókis hám Taxtakópir rayonları (99,9 %), Ellikqala (99,6%), Shimbay (93,6 %) hám Qońırat (66,3 %) rayonları quraydı.

Qurılısta - Beruniy, Moynaq, Nókis hám Shimbay (100,0%), Tórtkúl (99,8 %), Ámiwdarya (99,2 %), Shomanay (99,0%), Xojeli (98,9 %) rayonları hám Nókis qalası (98,1%) quraydı.

Xızmetler tarawında Shomanay (97,8 %), Qaraózek (97,6 %), Qanlıkól (97,3 %), Nókis (97,0%), Beruniy (97,0 %), Taxtakópir (96,8 %) hám Moynaq (96,0 %) rayonları quraydı.

Investitsiyada - Beruniy (91,1%), Qaraózek hám Taxtakópir (89,3 %), Shomanay (83,2 %), Ámiwdárya (80,0%), Kegeyli (77,3 %), hám Ellikqala (53,7 %) rayonları quraydı.

2019 jıldıń yanvar–martında kishi isbilermenlik sub`ektleri tárepinen–sanaat ónimleri islep shıǵarıw kólemi 490,1 mlrd. swmdı (jámi sanaat islep shıǵarıwdıń 16,9 %) quradı;



– 425,7 mlrd. swmlıq investitsiyalar (ulıwma investitsiyalar kóleminiń 32,0 %) o`zlestirildi hám 2018 jıldıń yanvar–martına salıstırǵanda 97,1%ti quradı;



– 498,5 mlrd. swmlıq qurılıs jumısları (qurılıs jumısları ulıwma kólemınıń 88,5 %) orınlandı hám 2018 jıldıń yanvar–martına salıstırǵanda o`siw dárejesi 114,1 % ti quradı;



– 664,7 mlrd.swmlık xızmetler ko`rsetilip (respublika jámi xızmetler kólemınıń 54,2 %), 2018 jıldıń yanvar–martına salıstırǵanda o`siw dárejesi 106,0 % ti quradı;



– usaqlap satıw tovar aylanısı ulıwma kóleminiń 80,7 % yaki 907,5 mlrd. swmın (o`siw dárejesi 1,0 % ti quradı) quradı;

– 13,6 mln. AQSh dollari (ulıwma eksport kóleminiń 13,4 %) muǵdarında ónimler (tovar hám xızmetler) eksport qılındı, bul bolsa 2018 jılǵa salıstırǵanda 5,0 mln. AQSh dollarına yaki 158,0 % ke ko`p;

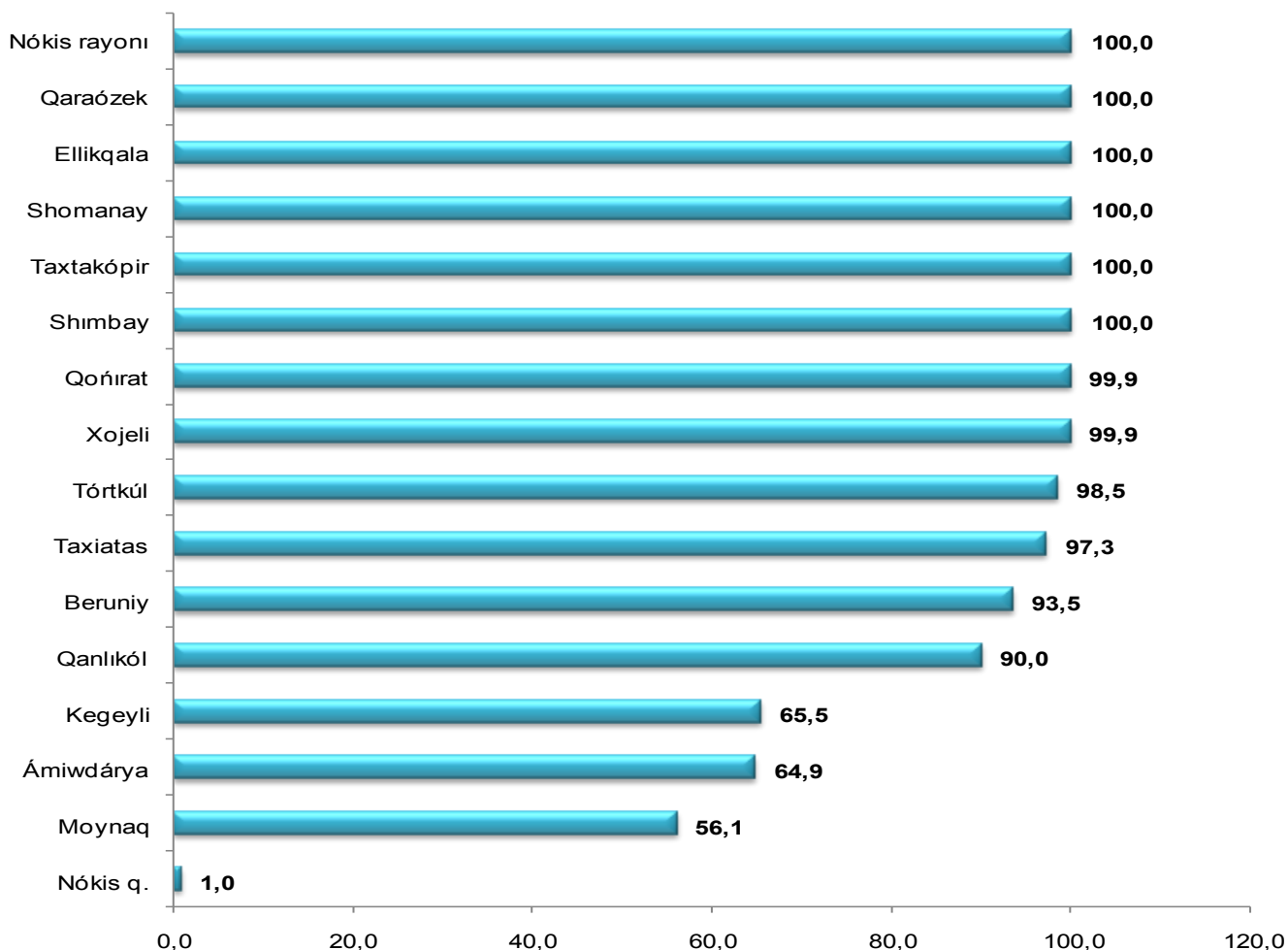


– avtomobil transportı júk aylanısınıń 1,9 %ke (respublika jámi avtomobil transportı júk aylanısınıń 88,5 %i) ko`beyiwi ta`miynlendi;



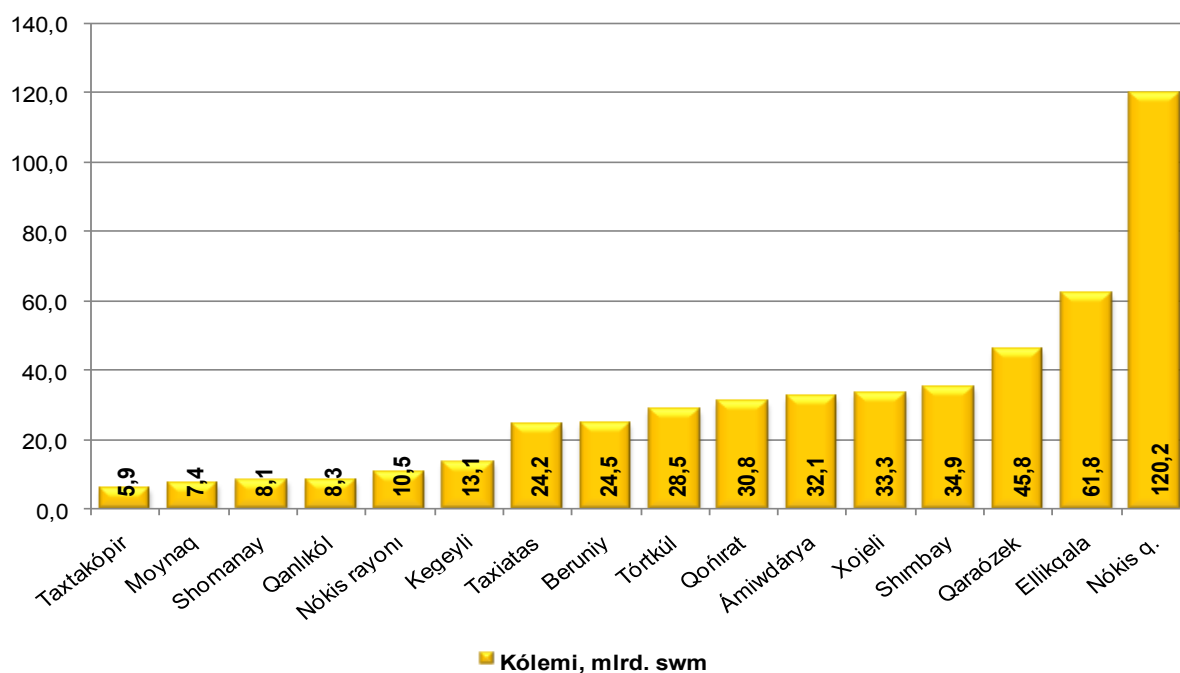
– jolawshi aylanisiniń bolsa 2,5 % ke (ulıwma jolawshi aylanisiniń 97,5 %) ko`beyiwi ta`miynlendi;

Kishi isbilermenliktegi eksport (tovar,xızmetlerdiń, jámi eksport kólemindegi úlesi, %)



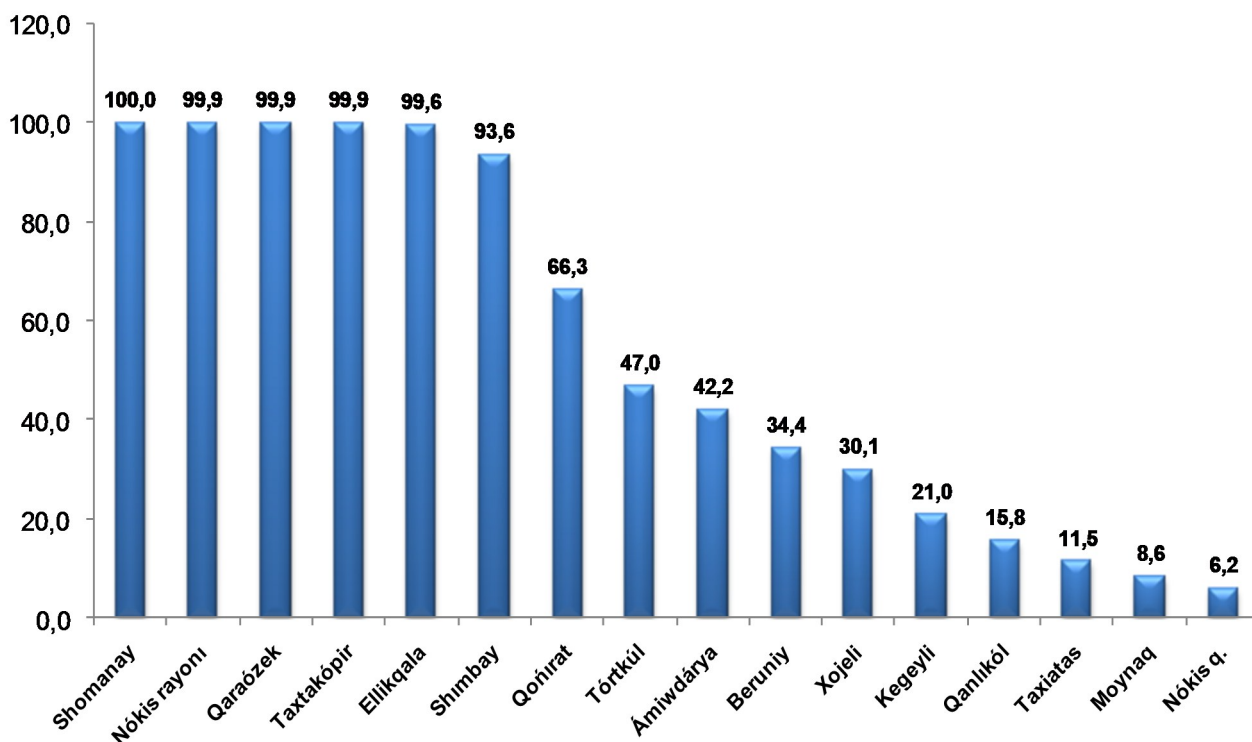
2019 jıl yanvar-mart halatına rayonlar boyınsha kishi isbilermenliktegi eksport (tovar,xızmet)lerdiń jámi eksportdaǵı eń ko'p úlesi Nókis, Qaraózek, Ellikqala, Shomanay, Taxtakópir hám Shımbay rayonlarında –100,0 %, Xojeli hám Qońırat rayonları –99,9 %, Tórtkúl rayonu - 98,5, Taxiatas rayonu - 97,3 % , Beruniy rayonu 93,5%, Qanlıkól rayonu - 90,0 %, Kegeyli rayonu - 65,5 %, Ámiwdárya rayonu - 64,9, Moynaq rayonu 56,1%, eń pás ko'rsetkishti Nókis qalasında - 1,0 % ti quradı.

2019 jil yanvar-martta rayonlar boyinsha kishi isbilermenlik (biznes)te sanaat ónimi islep shıǵarıw kólemi hám ósiw pátı



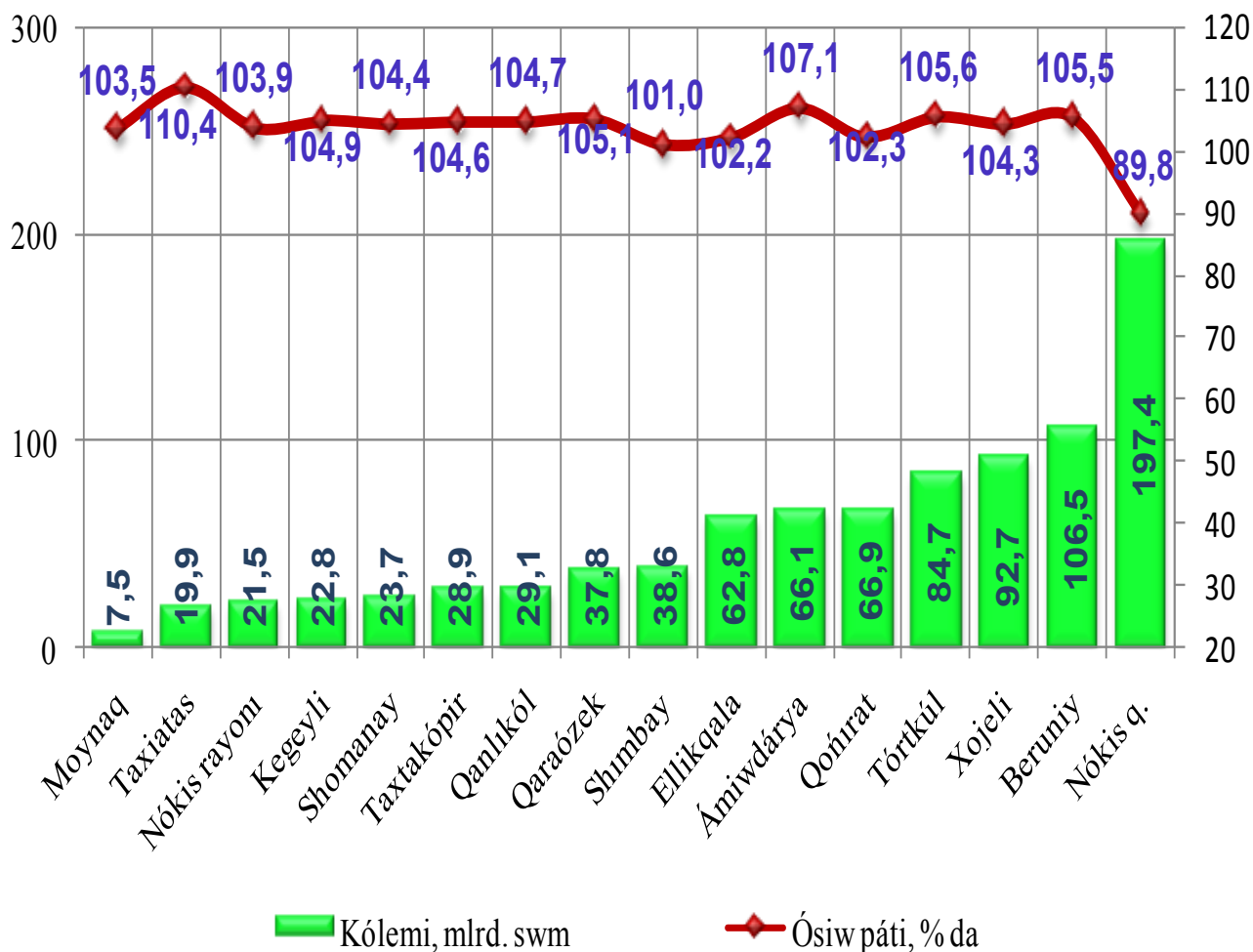
Rayonlar boyinsha eń ko'p sanaat ónimleri islep shıǵarıw kólemi Nókis qalası (120,2 mlrd.swm), Ellikqala (61,8 mlrd.swm), Qaraózek (45,8 mlrd.swm) hám Shimbay (34,9 mlrd.swm) rayonları úlesine tuwrı keledi. Taxtakópır (5,9 mlrd.swm), Moynaq (7,4 mlrd.swm) hám Shomanay rayonlarında (8,1 mlrd.swm) sanaat ónimleri islep shıǵarıw kólemi pás bolıp

2019 jil yanvar-mart halatina jámi sanaat ónimindegi kishi isbilermenliktiń rayonlar boyinsha úlesi, %



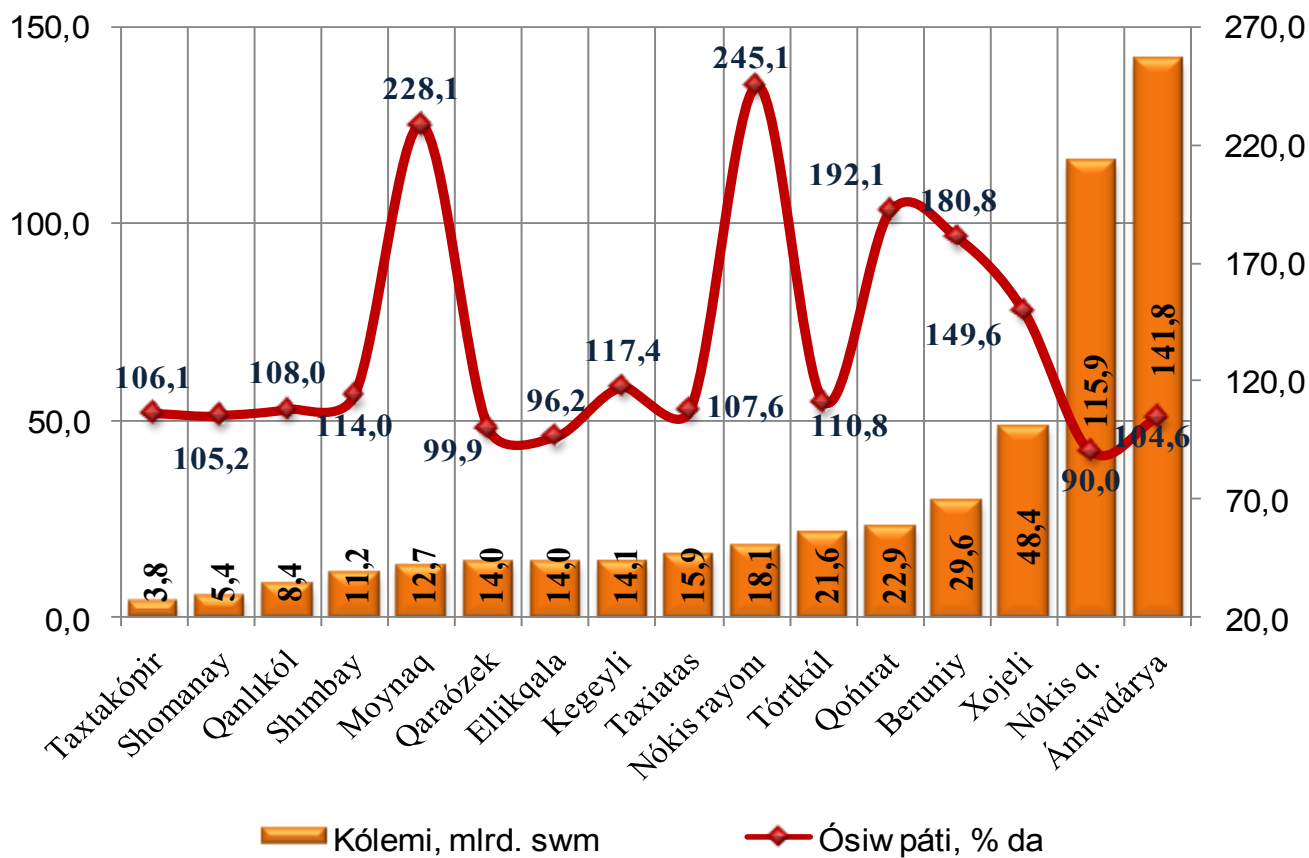
Rayonlar kesiminde kishi isbilermenliktiń jámi sanaat ónimindegi eń joqarı úlesi Shomanay (100,0%), Taxtakópir (99,9%), Qaraózek (99,9%), Nókis (99,9%), Ellikqala (99,6%), Shimbay (93,6%), Qońırat (66,3%), Tórtkúl (47,0%) hám Beruniy (34,4%) Kegeyli (21,0%), rayonlarında. Taxiatas (11,5%), Moynaq (8,6%) hám Nókis qalasında (6,2%) kishi isbilermenliktiń úlesi pás bolıp qalmaqta.

2019 jil yanvar-martında rayonlar boyınsha kishi isbilermenlik (biznes) te usaqlap satıw tovar aylanısı kólemi hám ósiw pátı



Rayonlar boyınsha kóbirek usaqlap satıw tovar aylanısı kólemi Nókis qalası (197,4 mlrd.swm), Beruniy (106,5 mlrd.swm), Xojeli (92,7 mlrd.swm), Tórtkúl (84,7 mlrd.swm) hám Qońırat (66,9 mlrd.swm) rayonları úlesine tuwrı keledi.

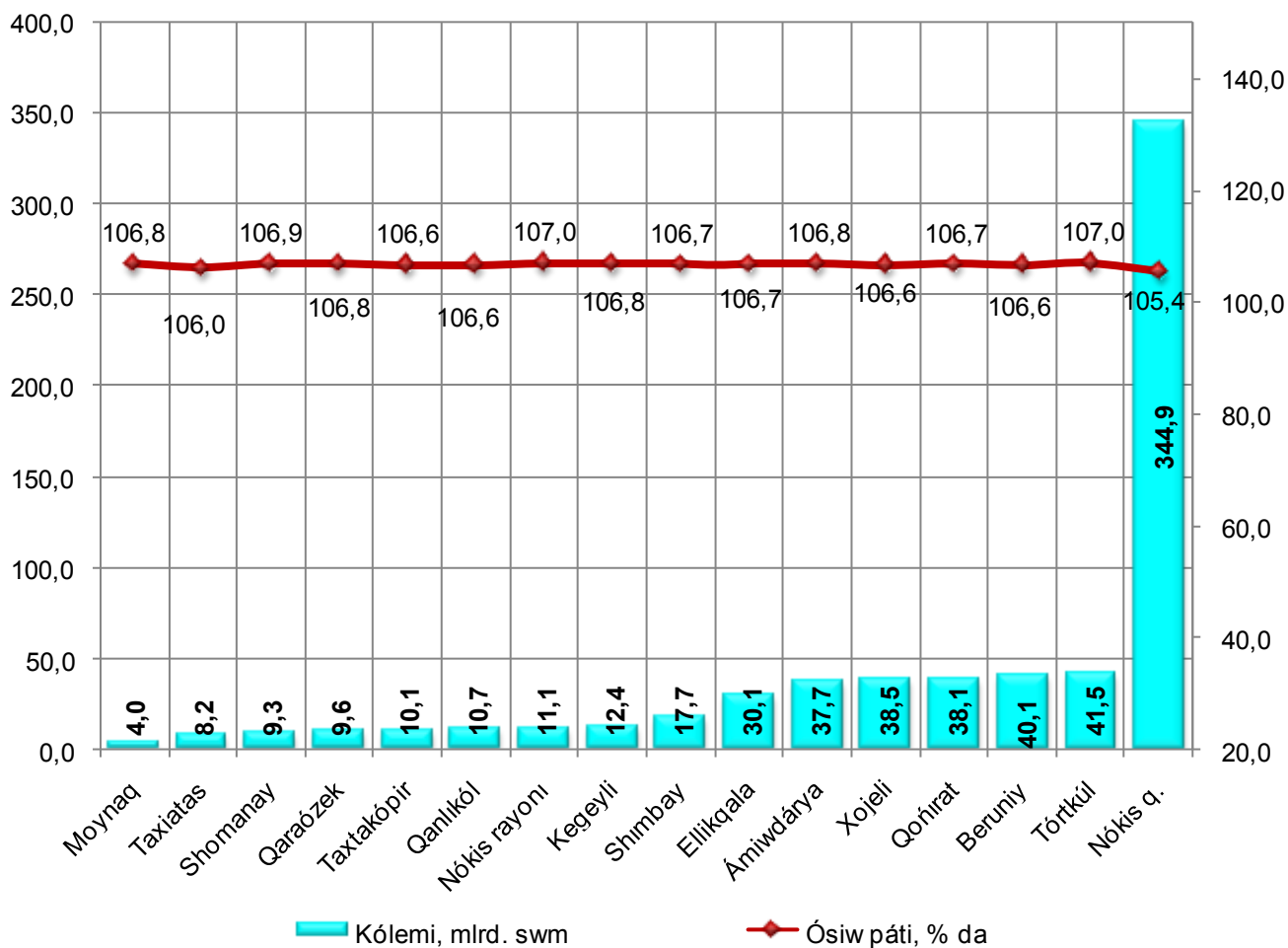
2019 jil yanvar-martında rayonlar boyınsha kishi isbilermenlik (biznes)te orınlangan qurılıs jumısları kólemi hám ósiw pátı



Rayonlar boyınsha eń ko'p orınlangan qurılıs jumısları kólemi Ámiwdárya (141,8 mlrd.swm), Nókis qalası (115,9 mlrd.swm), Xojeli (48,4 mlrd.swm), Beruniy (29,6 mlrd.swm) hám Qońrat (22,9 mlrd.swm) rayonlarında gúzetildi.



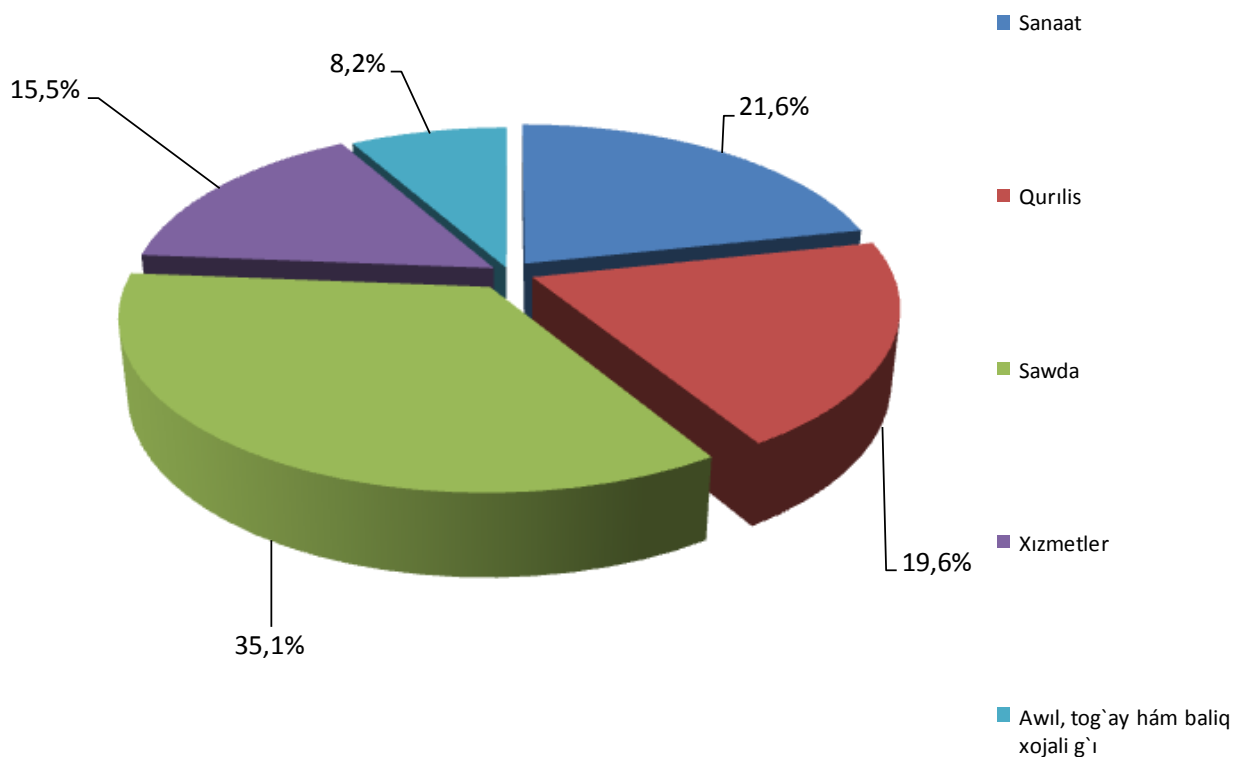
2019 jil yanvar- martta rayonlar boyinsha kishi isbilermenlik (biznes)te xizmetlar tarawı kólemi hám ósiw pátı



Rayonlar boyınsha ko`birek xızmetler kólemi Nókis qalası (344,9 mlrd.swm), Tórtkúl (41,5 mlrd.swm) hám Beruniy (40,1 mlrd.swm), Qońırat (38,1 mlrd.swm) hám Xojeli (38,5 mlrd.swm) rayonları úlesine tuwrı keledi.

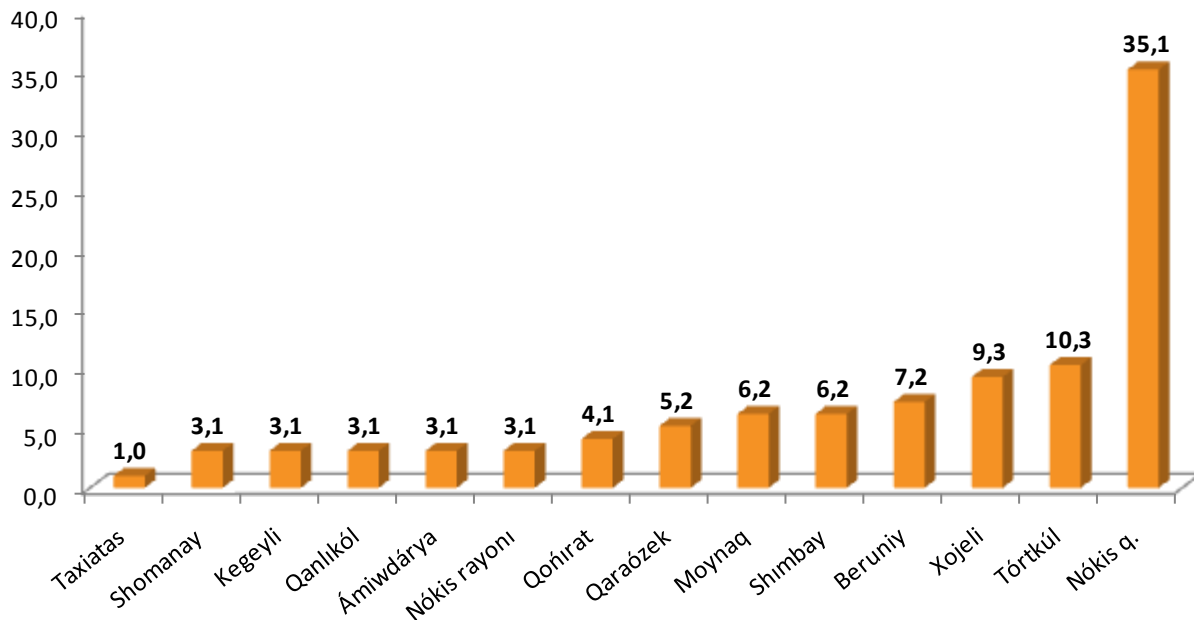
Ekonomikalıq xızmet túrleri bo`yinsha 2019 jil I - sherek juwmaqlarına kóre, jańadan shólkemlestirilgen mikrofirma hám kishi kárxanalarda tańlamalı gúzetiwler o`tkerildi. Onda 97 den artıq respondentler qatnastı. Olardan sanaat kárxanaları - 21 (qatnasqan respondentlerdiń ulıwma sanınan 21,6 %), qurılıs - 19 (19,6 %), sawda - 34 (35,1 %), xızmetler tarawı - 15 (15,5 %), awıl, tog`ay hám baliq xojali g`ı - 8 (8,2 %) quradı.

2019 jil I - sherek boyinsha gúzetiwde qatnasqan jańadan shólkemlestirilgen mikrofirma hám kishi kárxanalardıń ekonomikalıq xızmet túrleri boyınsha bólistiriliwi



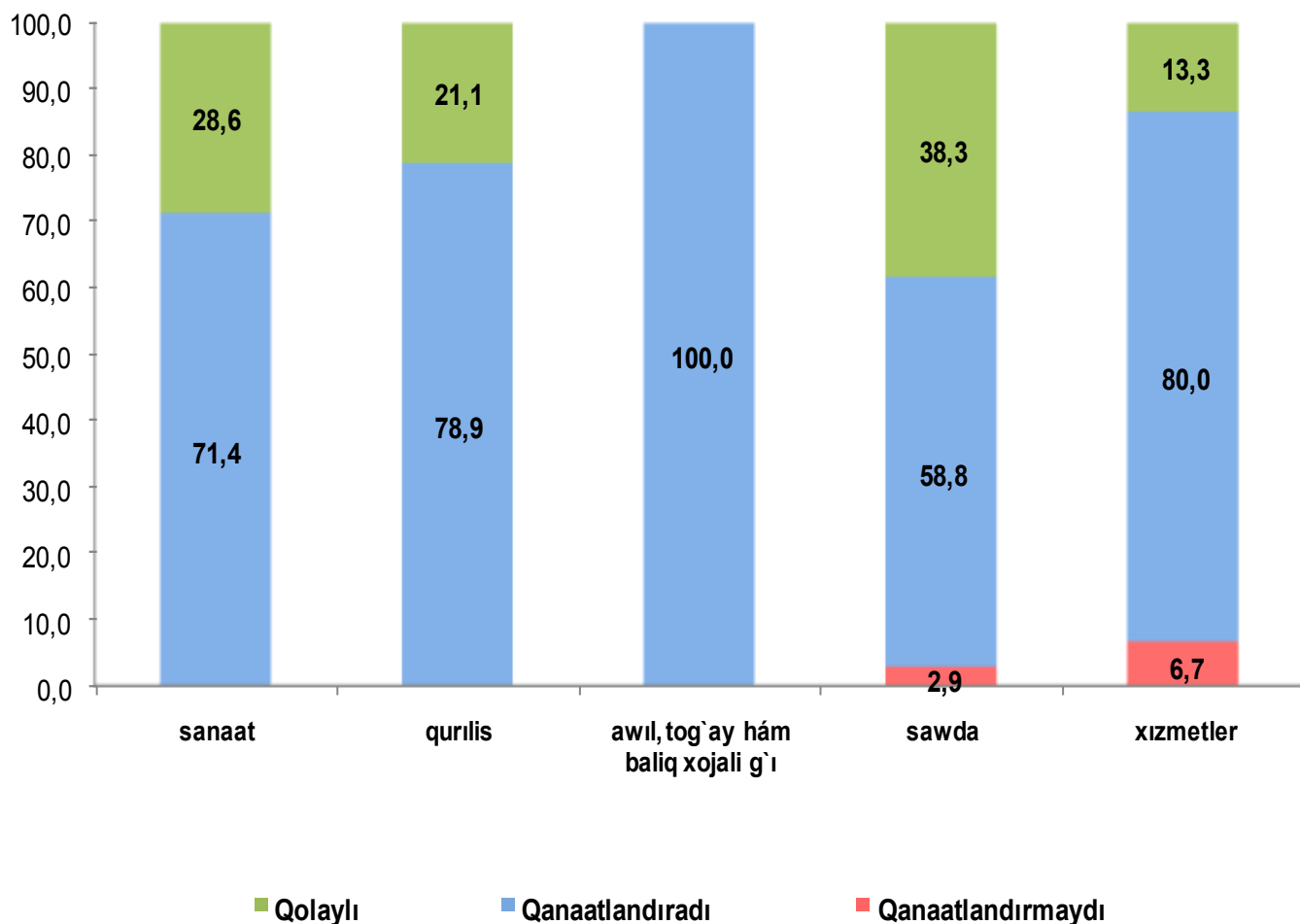
Rayonlar kesiminde jámi gúzetiwde qatnasqan jańadan shólkemlestirilgen mikrofirma hám kishi kárxanalardıń úlesi Nókis qalasında - 35,1 %, Tórtkúl rayonında - 10,3 %, Xojeli rayonında - 9,3 %, Beruniy –7,2%, Shimbay hám Moynaq rayonlarında - 6,2 %, Qaraózek - 5,2 %, Qońırat - 4,1%, Kegeyli, Qanlıkól, hám Ámiwdárya rayonlarında - 3,1 %. Taxiatas rayonınıń úlesi - 1,0 %ti quradı.

**2019 jil 1-sherek boyinsha gúzetiwde qatnasqan jańadan shólkem-
lestirilgen mikrofirma hám kishi kárxanalardıń
rayonlar boyinsha bólistiriliwi, %**



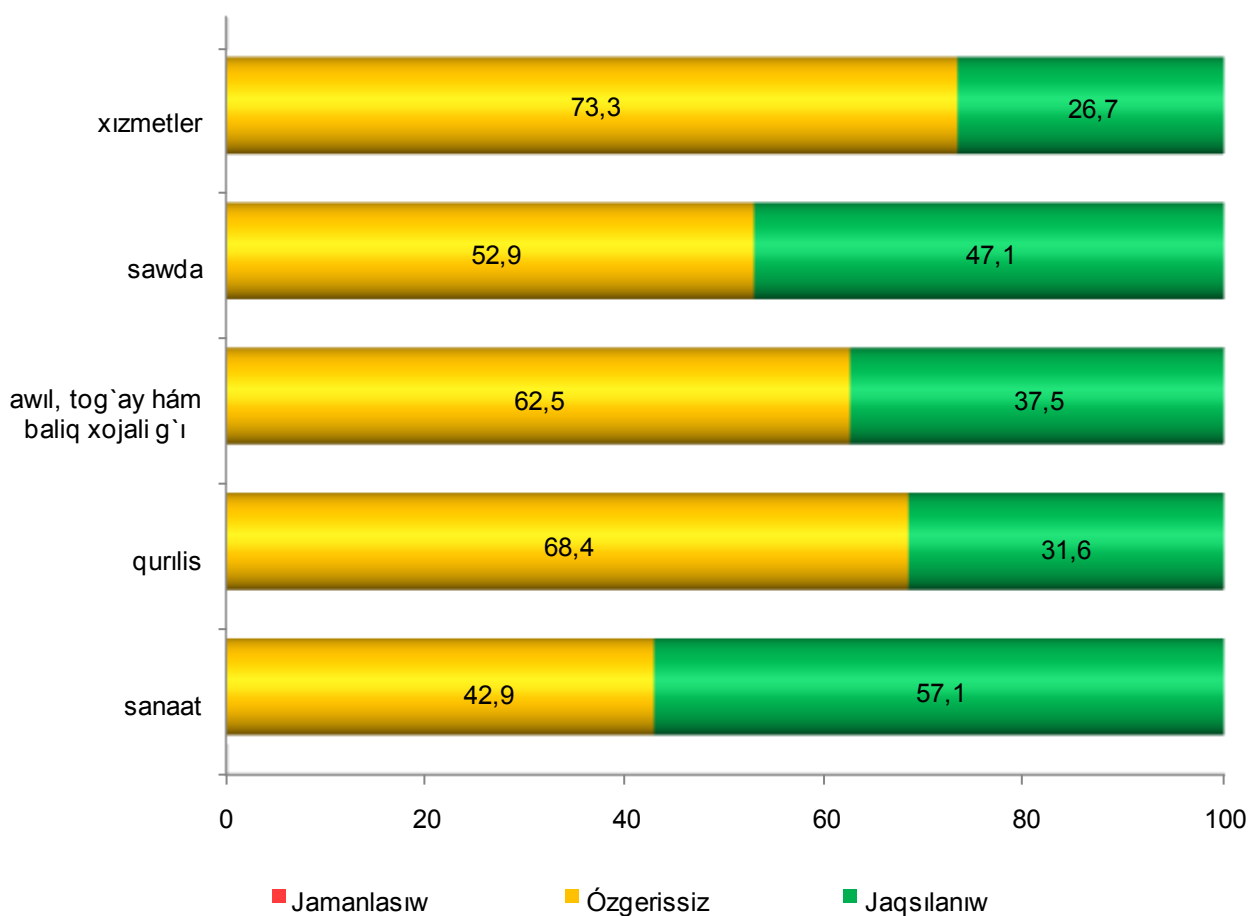
Gúzetiw maǵlıwmatları analizi, sanaat tarawında respondentlerdiń 28,6 % ekonomikalıq jaǵdaydı – qolay hám 71,4 % bolsa qanaatlandırarlı dep hisoblashini, mas ráwishte sawda tarawında – 38,2 % hám 58,8 %, xızmetler tarawında 13,3 % hám 80,0 %, qishloq, awıl, tog`ay hám baliq xojali g`ında – 100,0 % , qurılıs – 21,1 % hám 78,9 %ti quraǵanın kórsetti.

Ekonomikalıq jaǵdaydı baxalaw 2019 jil I–sherek ushın, %



Ekonomikalıq jaǵday jaqsılanıwı jaqın úsh ayda 57,1 % sanaat kárxanaları, 26,7 % – xızmetler, 31,6 % – qurılıs, 47,1 % – sawda hám 37,5 % – awıl, toǵay hám baliq xojalıǵında kútilmekte.

Ekonomikalıq jaǵdaydaǵı ózgerislerdiń jaqın úsh ayda bahalanıwı, %



Analiz nátiyelerinen kelip shıǵıp, jańadan shólkemlestirilgen kishi kárxanalar hám mikrofirmalarǵa biznes ortalıǵın jaqsılaw ushın islenip atırǵan is ilájlar nátiyjesinde respondentler jaqın keleshekte ulıwma ekonomikalıq jaǵdaydıń jaqsılanıwın unamlı baxalap atırǵanlıǵın juwmaq qılıw múmkin.

Isbilermenlik ortalıǵı gúzetiwleri, isbilermenlikti rawajlandırıw statistikası bólimi

Baspa ushın juwapker: R.Sharibaev

Tel.: (861) 222-18-01, (0371)230-82-07,