

Qaraqalpaqstan Respublikasında kishi isbilermenlik

(Dáslepki maǵlıwmatlar)

Yanvar-sentyabr 2019 j

Itibar beriń:

2019 jıldıń yanvar-sentabrinde kishi isbilermenliktiń JAÓdegi úlesi 53,4 % quradı.

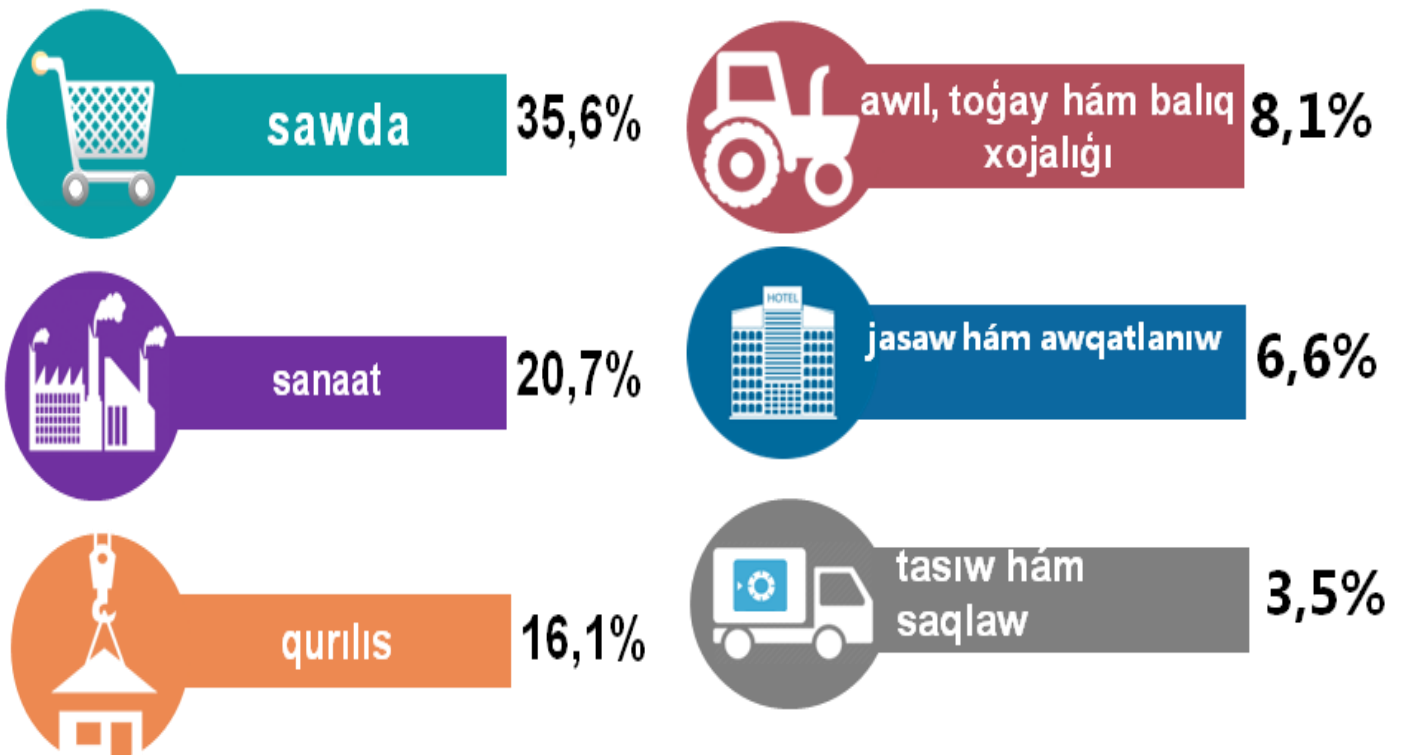
2993 jańa kishi kárxona hám mikrofirmalar shólkemlestirildi.

2019 jıldıń yanvar-sentabrinde kishi isbilermenlik sub'yektleriniń sanı (hár 1000 adamǵa, birlikte) 7,6 birlikti quradı.

2019 jil yanvar-sentyabr aylarında 2993 jańa kishi kárxana hám mikrofirmalar (fermer hám diyxan xojalıqlarısız) shólkemlestirildi, bul ótken jıldıń usı dáwirine salıstırǵanda 1,8 ese

Eń kóp kishi kárxana hám mikrofirmalar sawda tarawında (35,6%), sanaat tarawında (20,7), qurılıs tarmaǵında (16,1%), awıl, toǵay hám balıq xojalıǵında (8,1%), jasaw hám awqatlanıwda (6,6%), tasiw hám saqlawda (3,5%) basqalar (9,4%) quradı.

2019 jil yanvar-sentyabr aylarında jańa shólkemlestirilgen kishi kárxana hám mikrofirmalardıń ekonomikalıq xızmet túrleri boyınsha úlesi



2019 jıldıń yanvar-sentyabrde kishi isbilermenliktiń tiykarǵı kórsetkishleri

	Ólshem birligi	2018 j.	2019 j.	(+-)
Hárekettegi kishi kárxana hám mikofirmalar sanı	birlik	12064	14745	2681
Jańa shólkemlestirilgen kishi kárxana hám mikrofirmalar	birlik	1658	2993	1335
JAÓ	%	52,6	53,4	0,8
Sanaat	%	17,7	23,9	6,2
Awıl, toǵay hám balıq xojalıǵı	%	98,3	98,8	0,5
Investitsiya	%	26,0	31,1	6,1
Qurılıs	%	84,5	89,1	4,6
Sawda	%	83,5	87,3	3,8
Xızmetler	%	57,6	53,6	-4,0
Júk tasıw	%	91,1	84,1	-7,0
Júk aylanısı	%	90,3	88,3	-2,0
Jolawshı tasıw	%	96,2	96,3	0,1
Jolawshı aylanısı	%	97,1	97,3	0,2
Eksport	%	8,8	19,6	10,8
Import	%	58,2	72,0	13,8

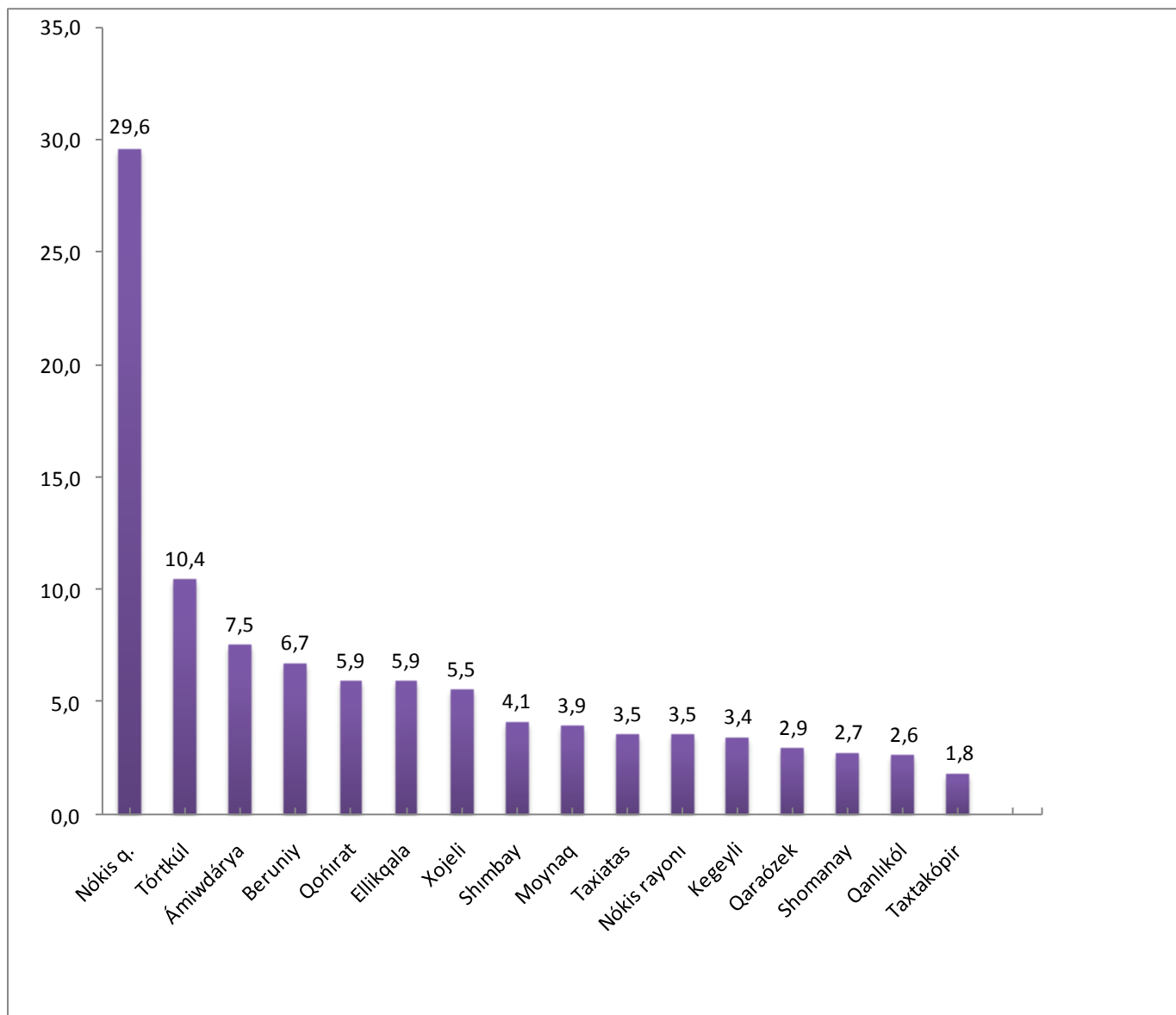
**Rayonlar kesiminde jańa shólkemlestirilgen kishi kárxana
hám mikrofirmalar**

(birlikte)

	yanvar-sentyabr 2018 j.	yanvar-sentyabr 2019 j.
Qaraqalpaqstan Respublikası	1658	2993
Ámiwdárya	124	224
Beruniy	98	201
Qaraózek	47	88
Kegeyli	41	101
Qońırat	102	177
Qanlıkól	35	78
Moynaq	39	117
Nókis rayonu	92	106
Taxiatas	78	106
Taxtakópir	27	54
Tórtkúl	148	311
Xojeli	76	164
Shimbay	58	123
Shomanay	42	80
Ellikqala	91	178
Nókis qalası	560	885

2019 jil yanvar-sentyabr aylarında jańa shólkemlestirilgen kishi kárxana hám mikrofirmalar rayonlar kesiminde eń kóp Nókis qalasında - 885 , Tórtkúl rayonında - 311, Ámiwdárya rayonında - 224, Beruniy rayonında –201, Qońırat rayonlarında –177, , Ellikqala rayonında - 178, hám Xojeli rayonlarında - 164,. Shimbay-123, Kegeyli, Moynaq, Taxiatas, Shomanay, Qanlıkól, Nukus, hám Qaraózek rayonlarında bul ko'rsetkich orta dárejede bolib, 101-78 tti qurag`an. Eń pás ko'rsetkish Taxtakópir rayonında –54 quradı.

**2019 jil yanvar-sentyabr halatına jańa shólkemlestirilgen
kishi kárxana hám mikrofirmalardıń rayonlar
kesiminde úlesi**



2019 jil yanvar-sentyabr halatına rayonlar boyınsha jańa shólkemlestirilgen kishi kárxana hám mikrofirmalardıń jámi mug'dardan eń kóp úlesi Nókis qalasına - 29,6 %, Tórtkúl rayoni - 10,4 %, Ámiwdárya rayoni - 7,5 %, Beruniy rayoni - 6,7 %,Qońırat rayoni - 5,9 %,Ellikqala rayoni – 5,9 %, Xojeli rayoni - 5,5 %, Shımbay rayoni - 4,1 %, Moynaq rayoni - 3,9 %,Taxiıtas rayoni - 3,5 %, Nókis rayoni-3,5 %, Kegeyli rayoni - 3,4 %,Qaraózek rayoni-2,9% ,Shomanay rayoni-2,7%, Qanlıkól rayoni –2,6%, eń pás ko'rsetkish Taxtakópir rayonında - 1,8 % tı quradı.

**Ekonomikalıq xızmet túrleri boyınsha jańa shólkemlestirilgen
kishi kárxana hám mikrofirmalar**

(birlikte)

	yanvar-sentyabr 2018 j.	yanvar-sentyabr 2019 j.
Jámi	1658	2993
Awıl, toǵay hám balıq xojalıǵı	290	245
Sanaat	366	621
Qurılıs	304	483
Sawda	343	1068
Tasıw hám saqlaw	65	106
Jasaw hám awqatlanıw	111	198
Den sawlıqtı saqlaw hám sociallıq xızmetler kórsetiw	37	43
Xabar hám baylanıs	17	59
Basqa túrdegi xızmetler	125	170

2019 jil yanvar-sentyabrda ekonomikalıq xızmet túrleri boyınsha jańa shólkemlestirilgen kishi kárxana hám mikrofirmalar eń kóp sawda da 1068, sonday aq :

Sanaatta - 621;

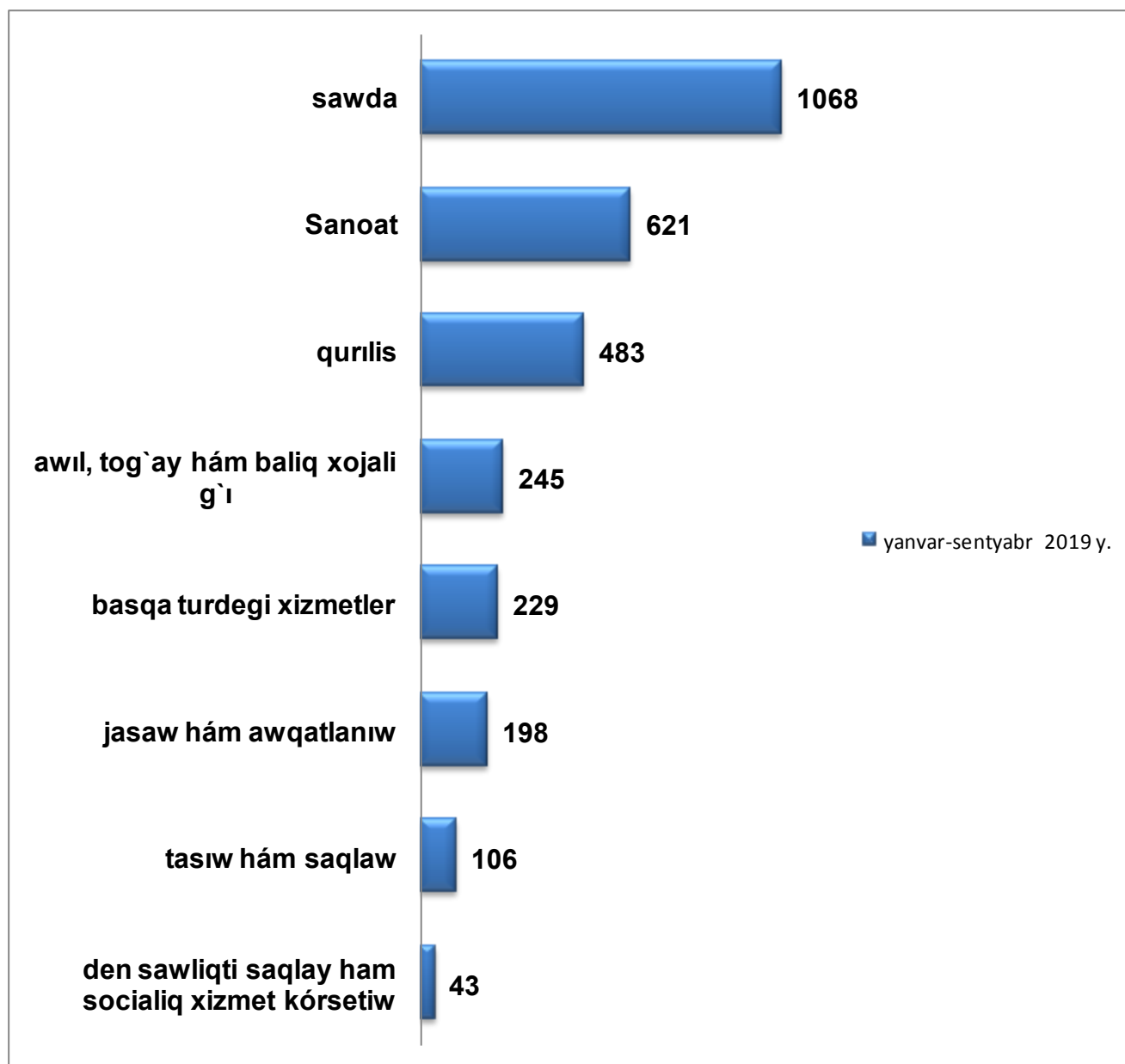
Sawdada - 1068;

Qurılısta - 483;

Awıl, toǵay hám balıq xojalıǵı- 245;

Xızmette - 229 quradı.

Ekonomikalıq xızmet túrleri boyınsha jańa shólkemlestirilgen kishi kárxana hám mikrofirmalar haqqında maǵliwmat



Ekonomikalıq xızmet túrleri boyınsha eń kóp jańa shólkemlestirilgen kishi kárxana hám mikrofirmalar sawda da - 1068 , Sanaatta– 621, Qurılısta - 483, awıl, toǵay hám baliq xojalıǵında– 245, Jasaw hám awqatlanıw boyınsha xızmetlerde - 198, Tasıw hám saqlaw- 106, Den sawlıqtı saqlaw hám socialıq xızmetler kórsetiw - 43, Basqa túrdegi xızmetlerde– 229, di quradı.

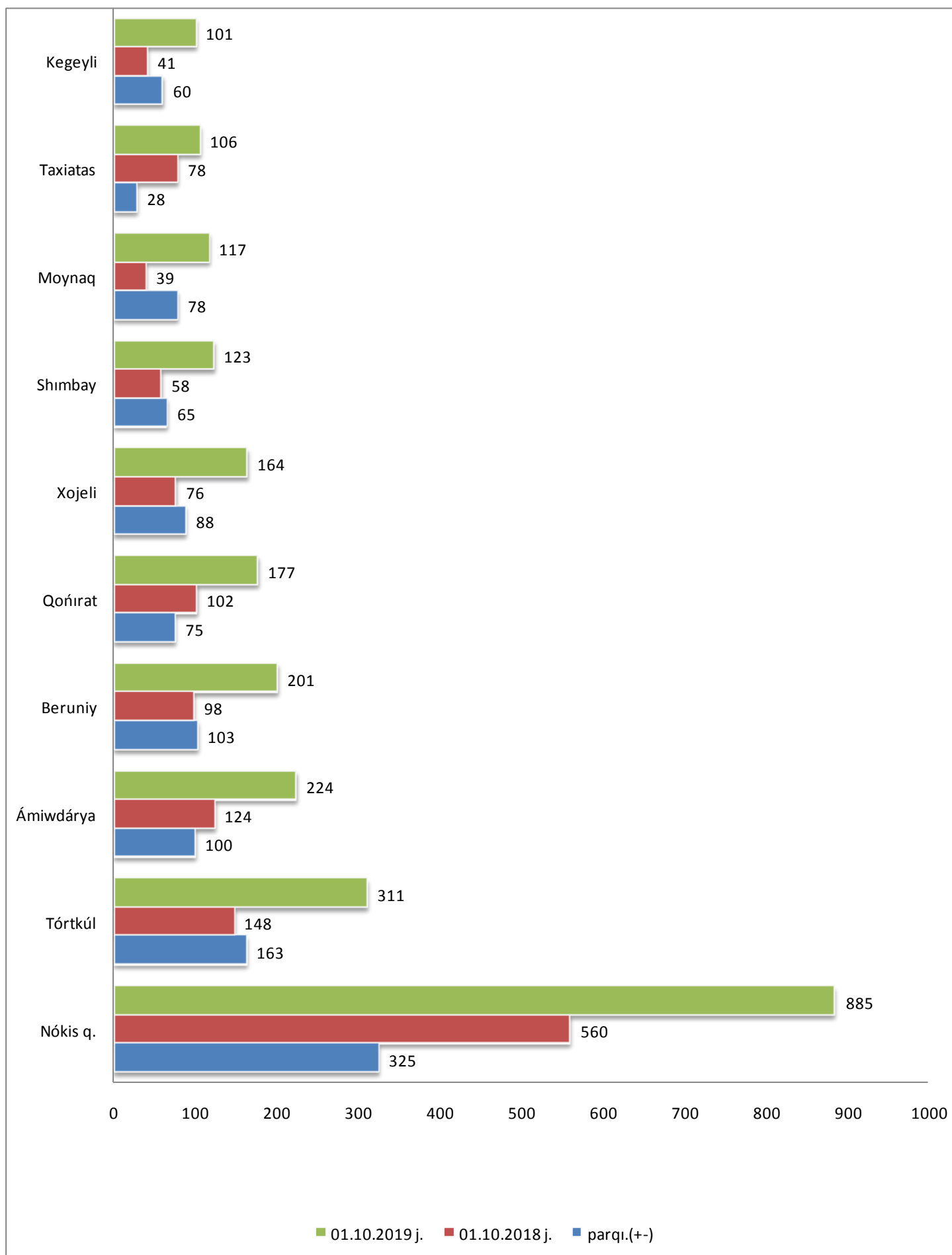
Jańa shólkemlestirilgen kárxanalar boyınsha eń joqarı kórsetkishke iye bolg`an qala hám rayonlar

birlikte

	yanvar-sentyabr 2019 j.	yanvar- sentyabr 2018 j.	parqı (+-)
Nókis q.	885	560	325
Tórtkúl	311	148	163
Ámiwdárya	224	124	100
Qońırat	177	102	75
Beruniy	201	98	103
Xojeli	164	76	88
Shımbay	123	58	65
Taxiatas	106	78	28
Kegeyli	101	41	60
Moynaq	117	39	78

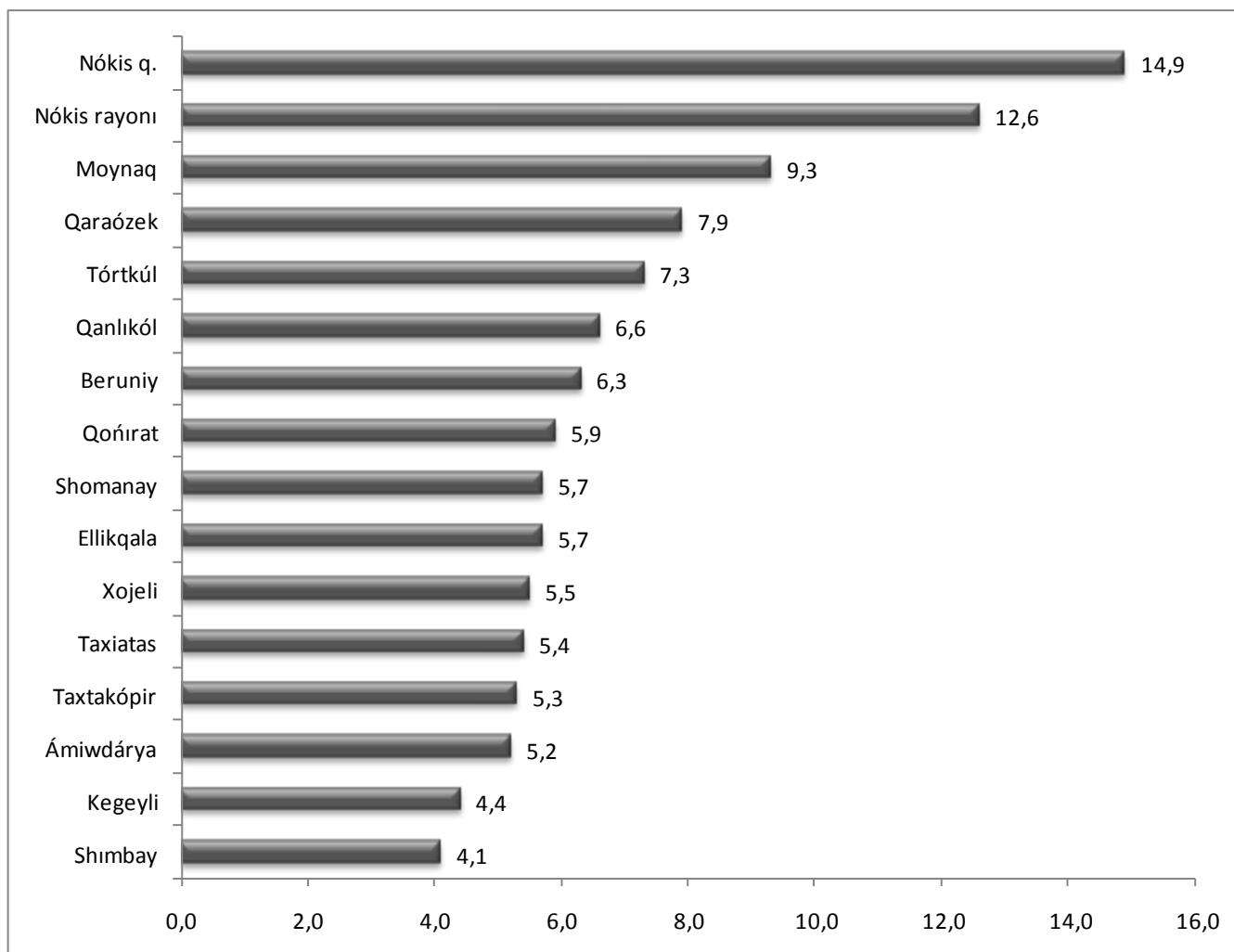
2019 jil yanvar-sentyabrde jańadan shólkemlestirilgen kishi kárxana hám mikrofirmalar boyınsha eń joqarı ósiw Nókis qalasında – 885 , Tórtkúl rayonında - 311, Ámiwdárya rayonında– 224. Qońırat rayonında bul kórsetkish—177 ni quradı, Beruniy rayonında —201 ni, Xojeli rayonında - 164 dı.Shımbay rayonında—123, Taxiatas rayonında-106, Kegeyli rayonında –101,hám Moynaq rayonlarında bul kórsetkish –117 di quradı.

Jańadan shólkemlestirilgen kárxanalar boyınsha eń joqarı kórsetkishke iye bolǵan qala hám rayonlar, birlikte



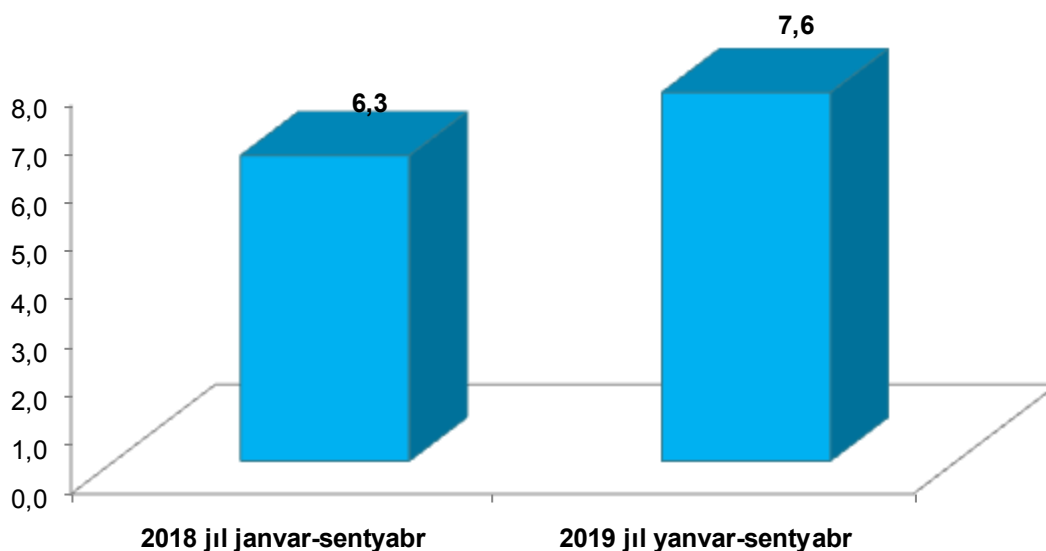
2019 jıldıń yanvar-sentyabrde kishi isbilermenlik sub'ektleriniń sanı(hár 1000 adamǵa, birlikte) rayonlar boyınsha eń kóp kórsetkish Nókis qalasında 14,9 birlikte, Nókis rayonında 12,6 birlikte, Moynaq rayonında 9,3 birlikte, Qaraózek rayonında 7,9 birlikte, Tórtkúl rayonında 7,3 birlikte, Qanlıkól raonında 6,6 birlikte, Beruniy rayonında 6,3birlikte, Qońırat rayonında 5,9 birlikte, Shomanay rayonında 5,7 birlikte, hám Ellikqala rayonında 5,7 birlikte, Xojeli rayonında 5,5 birlikte, Taxiatas rayonında 5,4, Taxtakópir rayonında 5,3 birlikte, Ámiwdárya rayonında 5,2 birlikte, Kegeyli rayonında 4,4 birlikte,Shimbay rayonında 4,1 birlikte,aralıǵında rayonlarında anıqlandı.

2019 jıldıń yanvar-sentyabrde rayonlar boyınsha kishi isbilermenlik sub'ektleriniń sanı (hár 1000 adamǵa, birlikte).



Eger, 2018 jıldıń yanvar-sentyabrda kishi isbilermenlik sub'yektleriniń sanı (hár 1000 adamǵa, birlikte) 6,3 birlikti quraǵan bolsa, 2019 jilda bul kórsetkish 7,6 birlikke jetti hám 2018 jılǵa salıstırǵanda 1,3 birlikke kóbeydi.

Kishi isbilermenlik sub'yektleriniń sanı (hár 1000 adamǵa, birlikte), yanvar-sentyabr halatına.



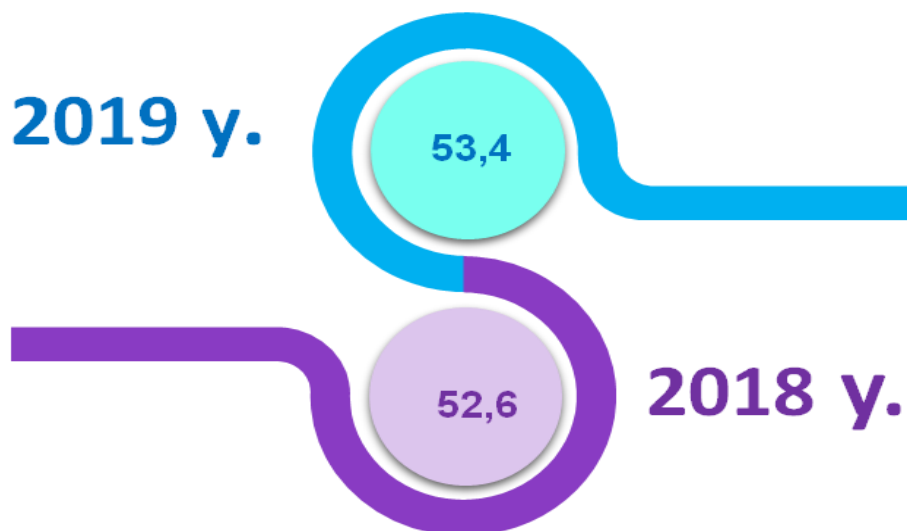
Tómende, 2019 jıldıń yanvar-sentyabrda ekonomika tarmaqlarında kishi isbilermenlik (biznes)tiń sanaattaǵı úlesi 23,9 %, qurılısta - 89,1 %, investitsiyada - 31,1 %, sawdada - 87,3 %, eksportta - 19,6 %, importta - 72,0 % hám xızmetler tarawındaǵı - 53,6 % úlesi anıq kórsetilgen.

2019 jıldıń yanvar-sentyabrde ekonomikalıq xızmet túrleri boyınsha kishi isbilermenliktiń úlesi dúzilisi

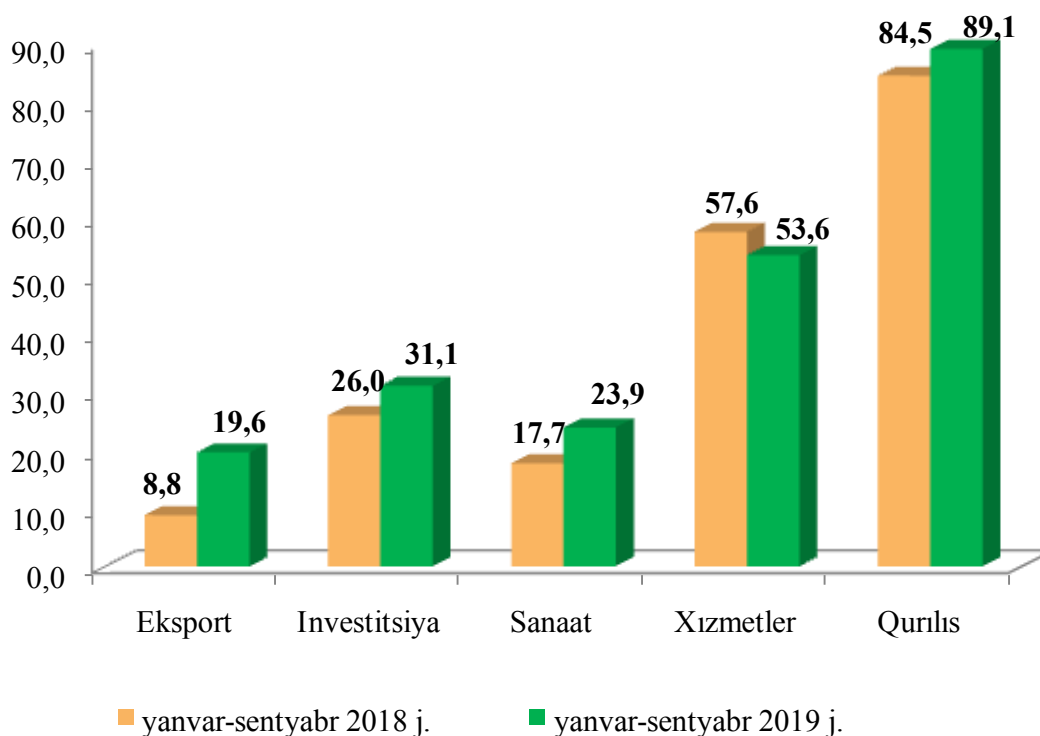


2019 jıldıń yanvar-sentyabrında kishi isbilermenliktiń JAÓdegi úlesi 53,4 % ti quradı (2018 jıldıń yanvar-sentyabrında 52,6 %).

Kishi isbilermenliktiń JAÓdegi úlesiniń ósiw dinamikasi yanvar-sentyabr halatina, %



Kishi isbilermenliktiń úlesi (ulıwma kólemge salıstırǵanda % te)



2019 jil yanvar-sentyabrında kishi isbilermenliktiń qala hám rayonlar kesiminde ekonomikalıq xızmet túrleri boyınsha úlesi,

	Sanaat	Qurılıs	Xızmetler	Investitsiya
Qaraqalpaqstan Respublikası	23,9	89,1	53,6	31,1
Ámiwdárya	48,0	95,1	94,4	44,6
Beruniy	62,5	99,8	97,4	87,5
Qaraózek	99,9	99,0	97,3	95,4
Kegeyli	60,7	76,8	95,7	73,7
Qońırat	81,4	45,5	26,7	16,6
Qanlıkól	36,4	96,6	97,1	42,4
Moynaq	13,5	94,3	93,3	6,0
Nókis rayonı	84,6	99,4	96,1	77,6
Taxiatas	14,8	50,5	86,8	3,4
Taxtakópir	99,6	85,7	97,4	66,9
Tórtkúl	75,4	99,7	94,3	17,6
Xojeli	51,1	95,4	73,3	83,9
Shimbay	94,9	98,1	92,2	74,5
Shomanay	100,0	98,3	96,4	67,4
Ellikqala	100,0	93,8	94,2	44,9
Nókis qalası	7,7	97,2	43,3	40,3

Qala hám rayonlar boyınsha **sanaat** tarawınıń joqarı úlesi Shomanay hám Ellikqala rayonları (100,0%), Qaraózek rayoni (99,9) hám Taxtakópir rayoni (99,6 %), Shimbay (94,9%) hám Nókis rayoni (84,6 %) quraydı.

Qurılısta—Beruniy (99,8%), Tórtkúl rayoni (99,7%), Nókis rayoni (99,4%), hám Shomanay (98,3%), Shimbay (98,1%) , di quraydı.

Xızmetler tarawında Taxtakópir (97,4 %) Beruniy (97,4 %), Qaraózek (97,3 %), Qanlıkól (97,1 %), Shomanay (96,4 %), Tórtkúl(94,3 %), hám Nókis rayoni (96,1%), rayonları quraydı.

Investitsiyada - Qaraózek (95,4 %), Beruniy (87,5%), Xojeli (83,9), Shimbay (74,5), Kegeyli (73,7 %), Shomanay (67,4 %), Ámiwdárya (44,6%), rayonlari quraydi.

2019 jildin yanvar–sentyabrinda kishi isbilermenlik sub`ektlari tarepinen–**sanaat** onimleri islep shıgarıw kólemi 2252,4 mlrd. swmdı (jámi sanaat islep shıgarıwdin 23,9%) quradı;



– 2186,0 mlrd. swmlıq **investitsiyalar** (ulıwma investitsiyalar kóleminiń 31,1 %) o`zlestirildi hám 2018 jildin yanvar–sentyabr salıstırǵanda 130,8 %ti quradı;



– 2241,4 mlrd. swmliq **qurilis** jumislari (qurilis jumislari uliwma kóleminiń 89,1 %) orinlandı hám 2018 jıldıń yanvar–sentyabrına salıstırǵanda ósiw dárejesi 124,7 % di quradı;



– 2163,9 mlrd.swmliq **xizmetler** kórsetilip (respublika jámi xizmetler kóleminiń 53,6 %), 2018 jıldıń yanvar–sentyabrına salıstırǵanda ósiw dárejesi 107,0 % di quradı;



– **usaqlap satiw** tovar aylanısı ulıwma kóleminiń 87,3 % yaki 3339,0 mlrd. swm (ósiw dárejesi 105,1 % di) quradı;

– 65,4 mln. AQSh dollari (ulıwma **eksport** kóleminiń 19,6 %) muǵdarında ónimler (tovar hám xızmetler) eksport qılındı, bul bolsa 2018 jılǵa salıstırǵanda 33,0 mln. AQSh dollarına yaki 2,0 ge kóp;

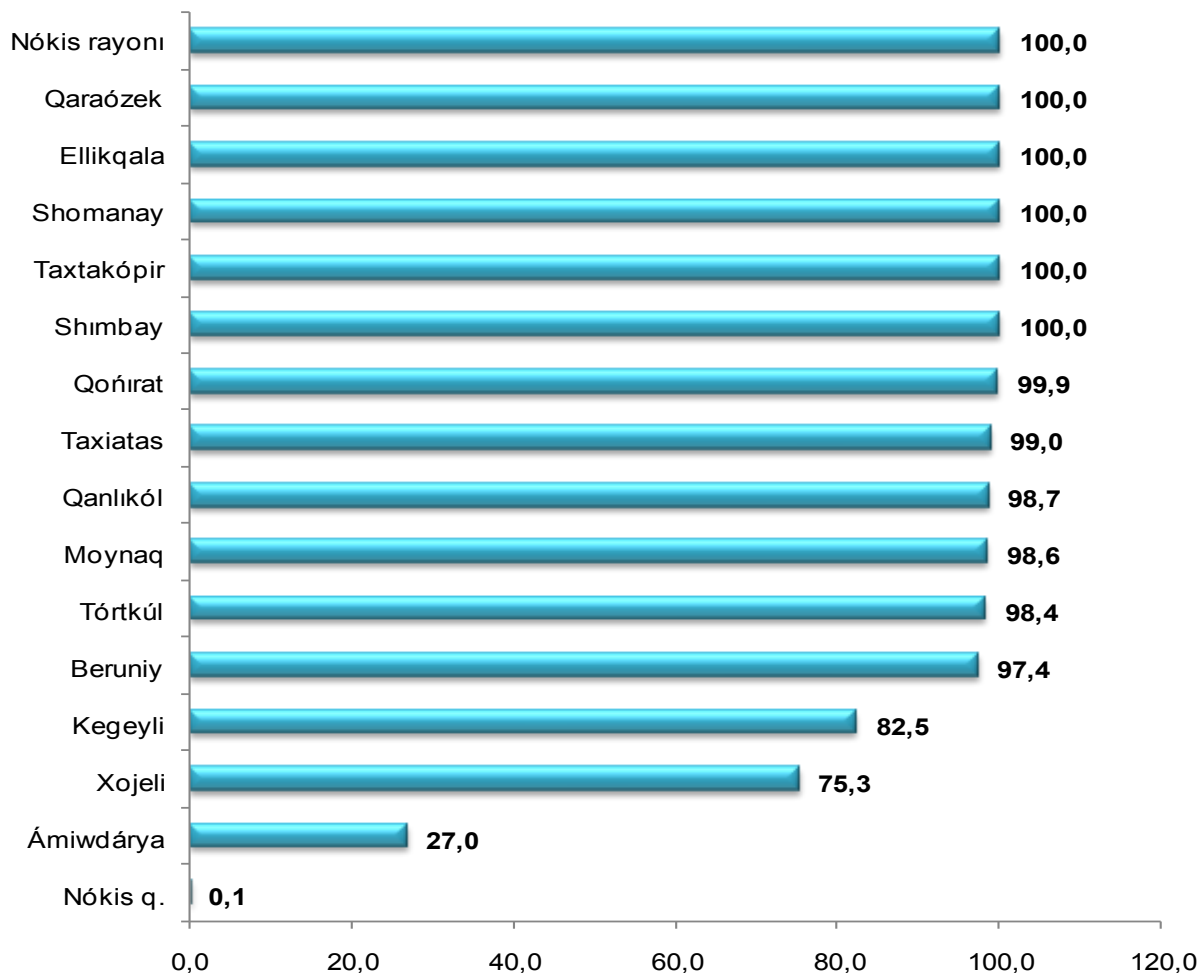


– **avtomobil transportı júk aylanısıniń** 5,4 %ke (respublika jámi avtomobil transportı júk aylanısıniń 88,3 %) kóbeyiwi ta`miynlendi;



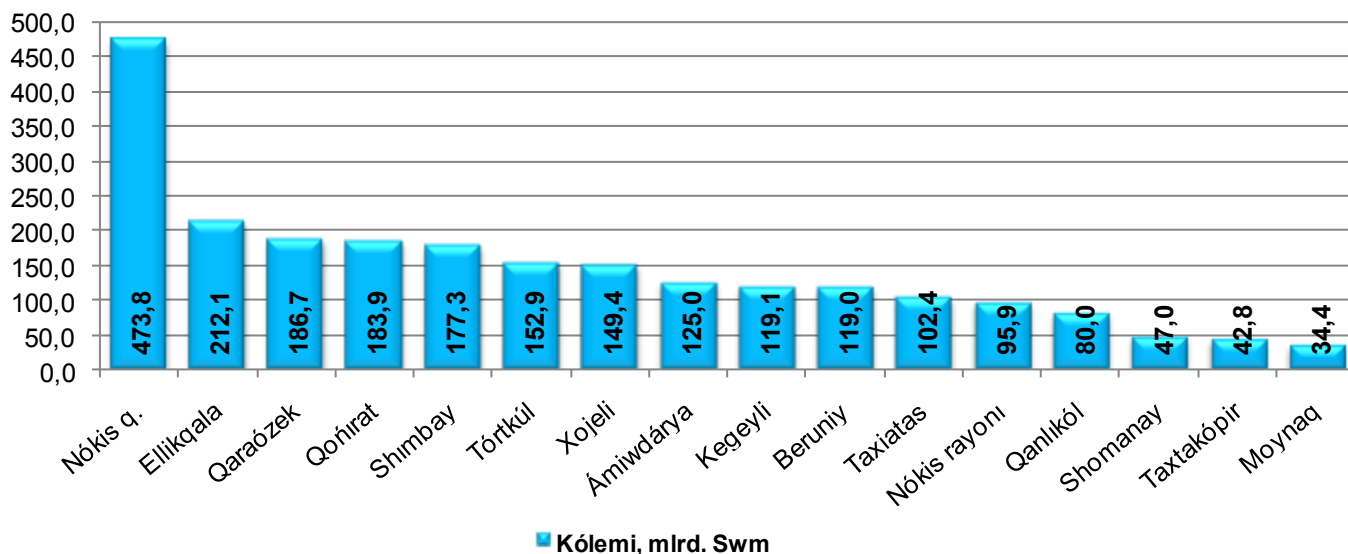
– jolawshi aylanisınıń bolsa 3,5 % ke (ulıwma jolawshi aylanisınıń 97,3 %) kóbeyiwı támiynlendi;

Kishi isbilermenliktegi eksport (Tovar,xızmetlerdiń, jámi eksport kólemindegi úlesi, %)



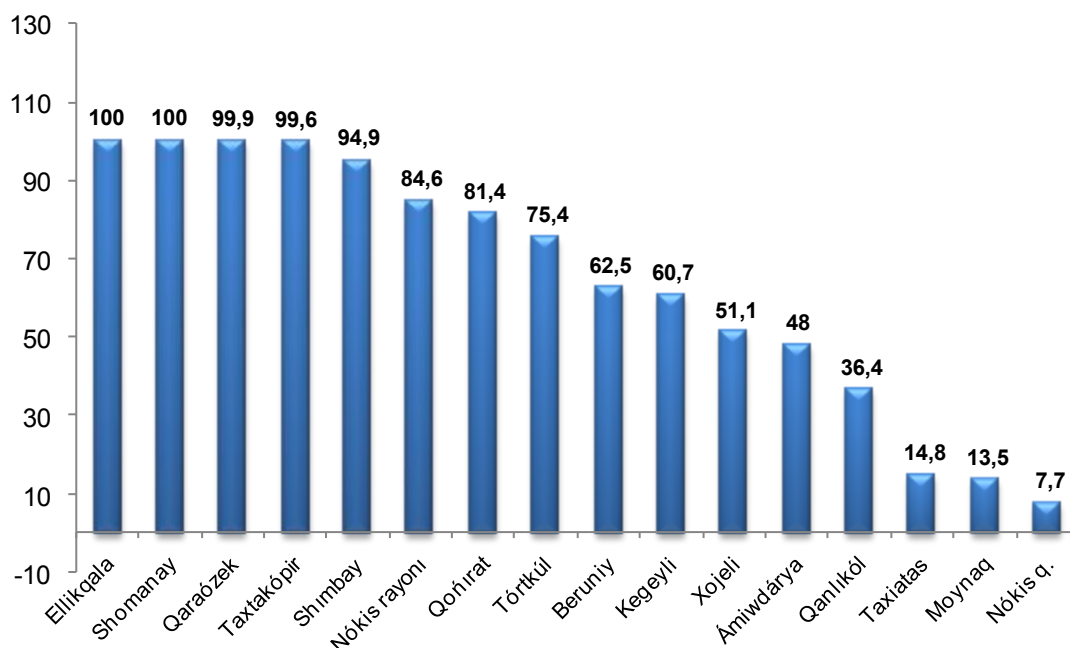
2019 jil yanvar-sentyabr halatına rayonlar boyınsha kishi isbilermenliktegi eksport (tovar,xızmet)lerdiń jámi eksportdağı eń kóp úlesi Nókis rayonu, Qaraózek, Ellikqala, Shomanay, Taxtakópir hám Shımbay rayonlarında –100,0 %,Qońırat rayonu –99,9 %, Taxiatas rayonu –99,0, Qanlıkól rayonu - 98,7 %, Tórtkúl rayonu - 98,4, hám Beruniy rayonu 97,4%,Moynaq rayonu 98,6%,Kegeyli rayonu - 82,5 %, Xojeli rayonu - 75,3%,Ámiwdárya rayonu - 27,0, eń pás kórssetkishti Nókis qalasında - 0,1 % tı quradı.

2019 jil yanvar-sentyabr qala hám rayonlar boyınsha kishi isbilermenlik (biznes)te sanaat ónimi islep shıǵarıw kólemi



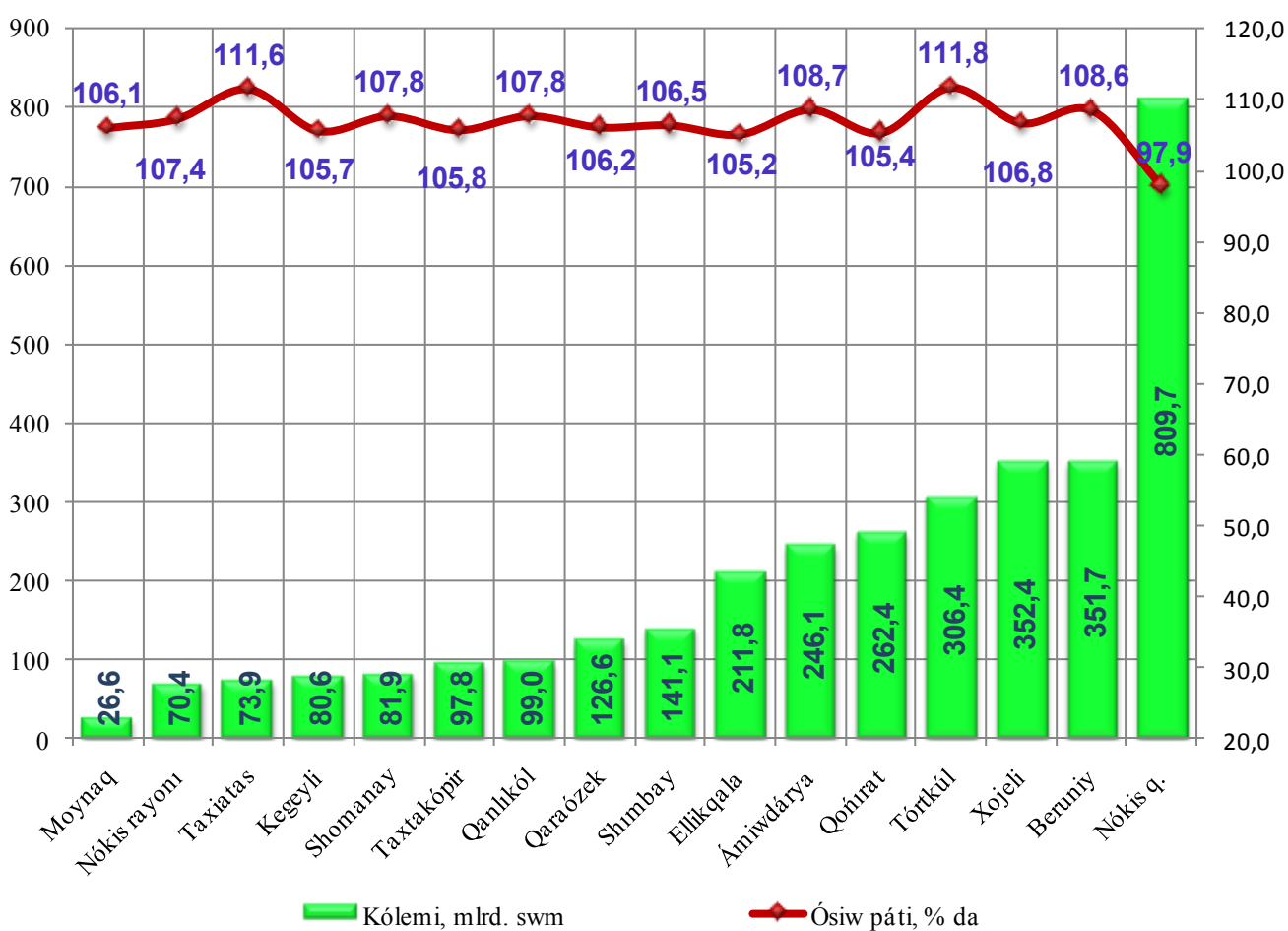
Qala hám rayonlar boyınsha eń kóp sanaat ónimleri islep shıǵarıw kólemi Nókis qalası (473,8 mlrd.swm), Ellikqala (212,1 mlrd.swm), Qaraózek (196,7 mlrd.swm) hám Qońirat (183,9 mlrd.swm) Shimbay (177,3 mlrd.swm) rayonları úlesine tuwrı keledi. Taxtakópir (42,8 mlrd.swm), hám Moynaq rayonlarında (34,4 mlrd.swm) sanaat ónimleri islep shıǵarıw kólemi pás bolıp qalmaqta.

2019 jil yanvar-sentyabr halatına jámi sanaat ónimindegi kishi isbilermenliktiń qala hám rayonlar boyınsha úlesi, %



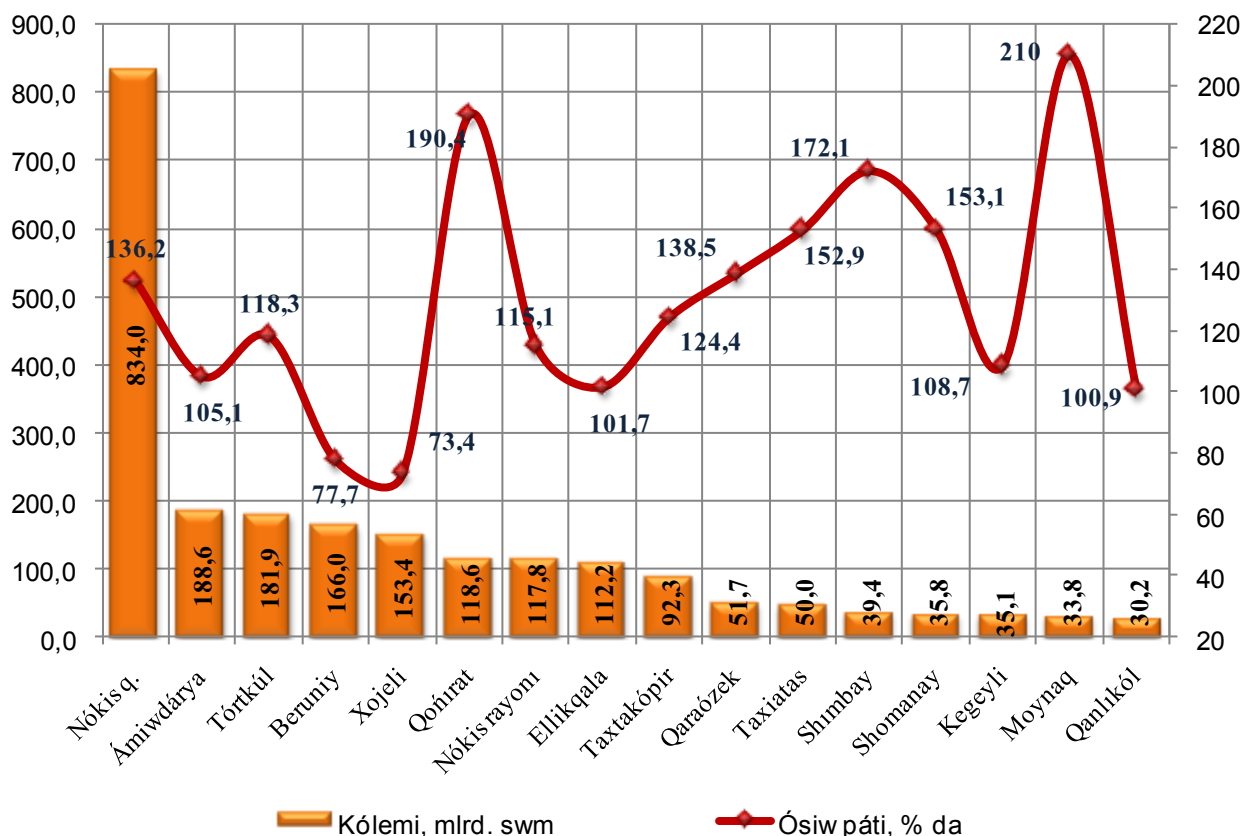
Qala hám rayonlar kesiminde kishi isbilermenliktiń jámi sanaat ónimindegi eń joqarı úlesi Shomanay, Ellikqala rayonları (100,0%), Qaraózek (99,9%), Taxtakópir (99,6%), Shimbay (94,9%), Nókis rayon (84,6%), Qońırat (81,4%), Tórtkúl (75,4%) hám Beruniy (62,5%), Kegeyli (60,7%), Xojeli (51,1%), Ámiwdárya (48,0%), Qanlıkól (36,4%) rayonlarında. Taxiatas (14,8%), Moynaq (13,5%) hám Nókis qalasında (7,7%) kishi isbilermenliktiń úlesi pás bolıp qalmaқта.

2019 jil yanvar-sentyabrında qala hám rayonlar boyınsha kishi isbilermenlik (biznes)te usaqlap satıw tovar aylanısı kólemi hám ósiw páti



Qala hám rayonlar boyınsha kóbirek usaqlap satıw tovar aylanısı kólemi Nókis qalası (809,7mlrd.swm), Beruniy (351,7 mlrd.swm), Xojeli (352,4 mlrd.swm), Tórtkúl (306,4 mlrd.swm) hám Qońırat (262,4 mlrd.swm) rayonları úlesine tuwrı keledi.

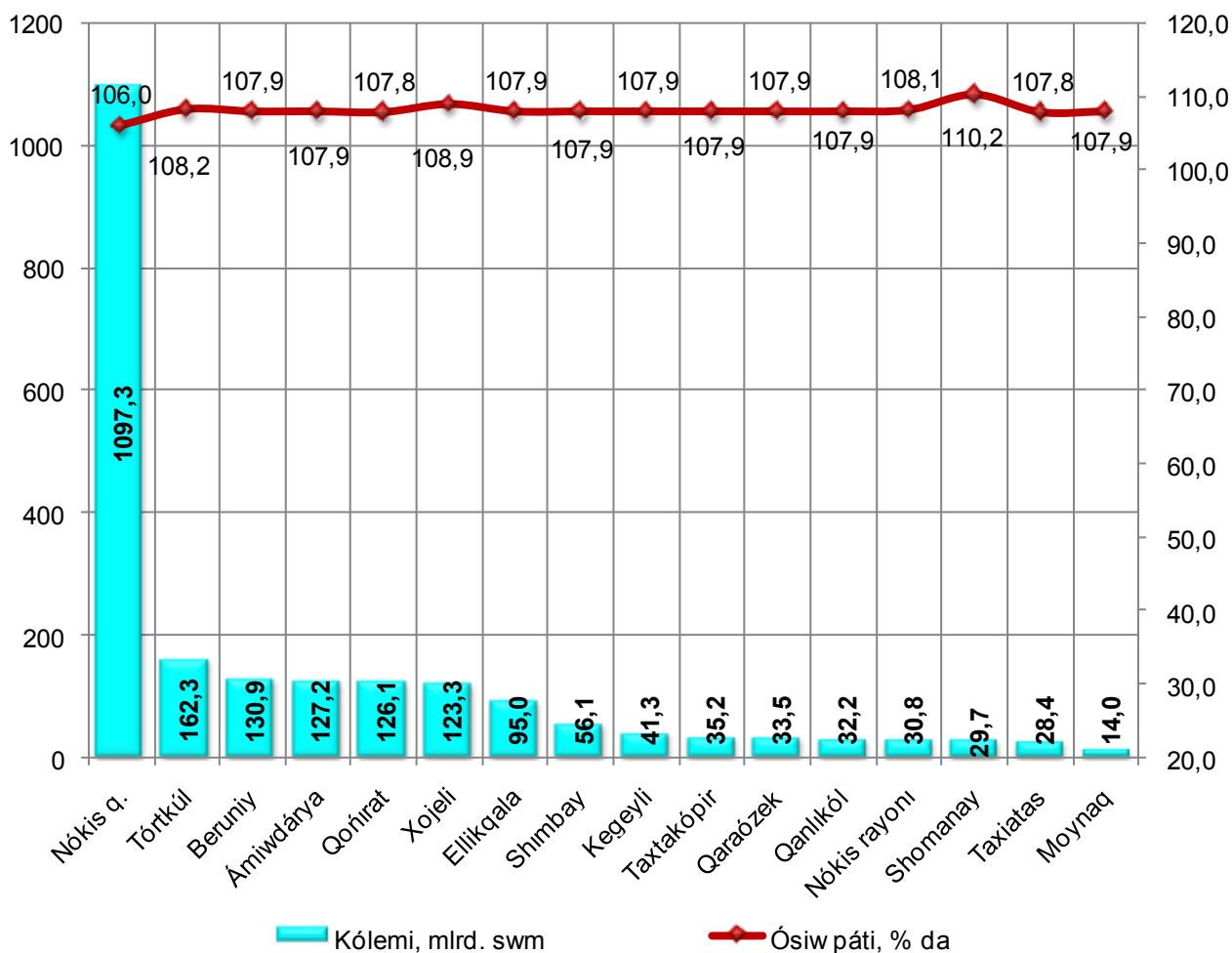
2019 jil yanvar-sentyabrında qala hám rayonlar boyınsha kishi isbilermenlik (biznes)te orınlangan qurılıs jumısları kólemi hám ósiw pátı



Qala hám rayonlar boyınsha eń kóp orınlangan qurılıs jumısları kólemi Nókis qalası(834,0 mlrd.swm),Ámiwdárya (188,6 mlrd.swm),Tórtkúl (181,9 mlrd.swm), Beruniy (166,0 mlrd.swm), Xojeli (153,4 mlrd.swm), Qońirat rayoni (118,6 mlrd.swm), Nókis rayoni (117,8 mlrd.swm),hám kishi korsetkish Qanlikól rayonında (30,2 mlrd.swm) gúzetildi.



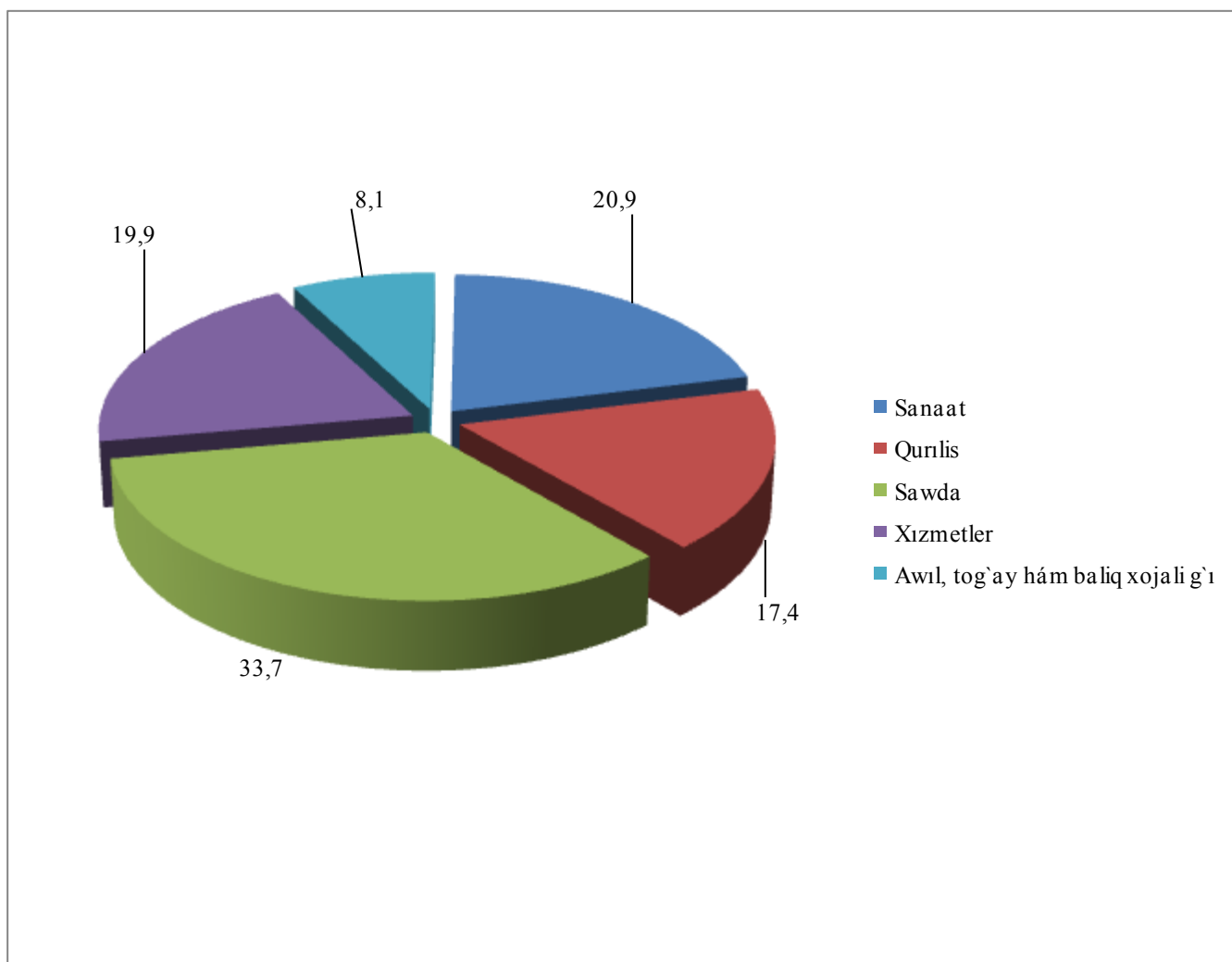
2019 jil yanvar-sentyabrde qala hám rayonlar boyınsha kishi isbilermenlik (biznes)te xızmetler tarawı kólemi hám ósiw pátı



Qala hám rayonlar boyınsha kóbirek xızmetler kólemi Nókis qalası (1097,3mlrd.swm), Tórtkúl (162,3mlrd.swm) hám Beruniy (130,9 mlrd.swm), Ámiwdárya (127,2 mlrd.swm) Qońırat (126,1 mlrd.swm) hám Xojeli (123,3 mlrd.swm) rayonları úlesine tuwrı keledi.

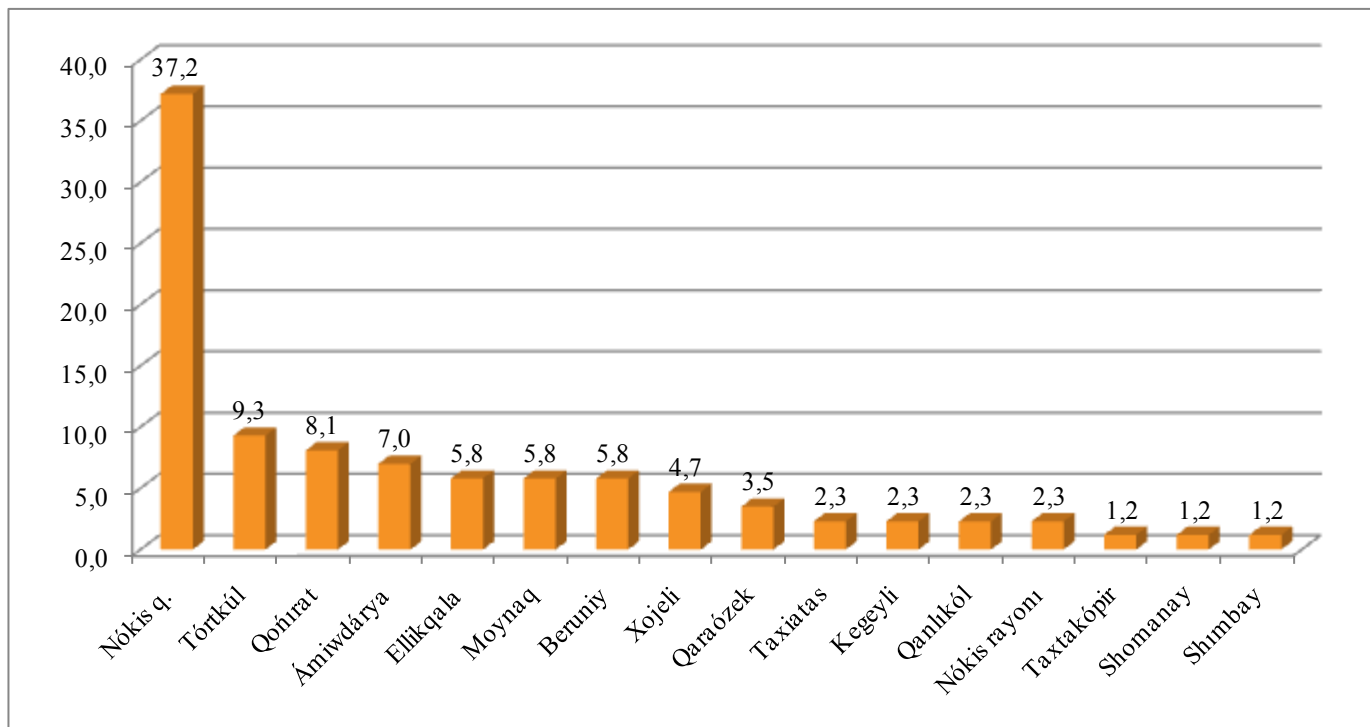
Ekonomikalıq xızmet túrleri bóyınsha 2019 jil III - sherek juwmaqlarına kóre, jańadan shólkemlestirilgen mikrofirma hám kishi kárxanalarda tańlamalı gúzetiwler ótkerildi. Onda 86 den artıq respondentler qatnastı. Olardan sanaat kárxanaları - 18 (qatnasqan respondentlerdiń ulıwma sanınan 20,9 %), qurılıs - 15 (17,4 %), sawda - 29 (33,7 %), xızmetler tarawı - 17 (19,9 %), awıl, toǵay hám balıq xojalıǵı - 7 (8,1 %) quradı.

2019 jil III - sherek boyinsha gúzetiwde qatnasqan jańadan shólkemlestirilgen mikrofirma hám kishi kárxanalardıń ekonomikalıq xızmet túrleri boyınsha bólistiriliwi



Qala hám rayonlar kesiminde jámi gúzetiwde qatnasqan jańadan shólkemlestirilgen mikrofirma hám kishi kárxanalardıń úlesi Nókis qalasında - 37,2 %, Tórtkúl –9,3, Qońrat –8,1 %, Ámiwdárya –7,0 %, Beruniy, Moynaq, Ellikqala rayonlarında - 5,8 %, Xojeli– 4,7 %, Qaraózek - 3,5 %, Kegeyli, Qanlıkól, Nókis, Taxiatas rayonlari –2,3 %, Taxtakópir, Shımbay, Shomanay rayonlar úlesi - 1.2 % di quradı.

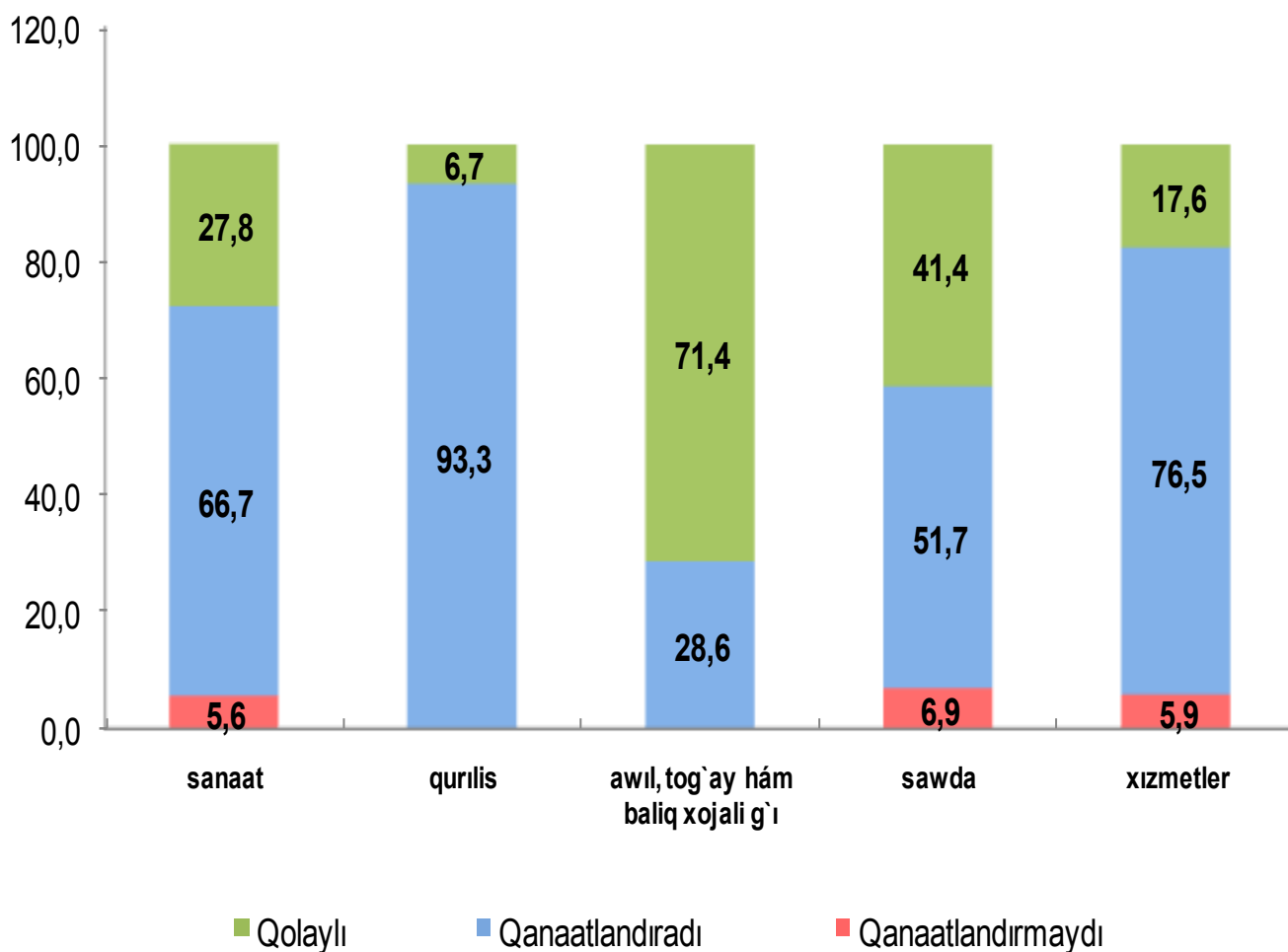
**2019 jil 3-sherek boyinsha gúzetiwde qatnasqan jańadan shólkem-
lestirilgen mikrofirma hám kishi kárxanalardıń
qala hám rayonlar boyinsha bólistiriliwi, %**



Gúzetiw maǵlıwmatları analizi, sanaat tarawında respondentlerdiń 27,8 % ekonomikalıq jaǵdaydı – qolay, 66,7 % bolsa qanaatlandırarlı, hám 5,6 % qanaatlandırmaydı dep esaplaydı, más ráwishte sawda tarawında – 44,1 %, hám 51,7 %, hám 6,9 % qanaatlandırmaydı, xızmetler tarawında 17,6 % hám 76,5 % hám 5,9 % qanaatlandırmaydı, awıl, toǵay hám balıq xojalıǵında – 71,4 % hám 28,6 % qanaatlandıradı, qurılıs – 6,7 % hám 93,3 % ti quraǵanın kórsetti.

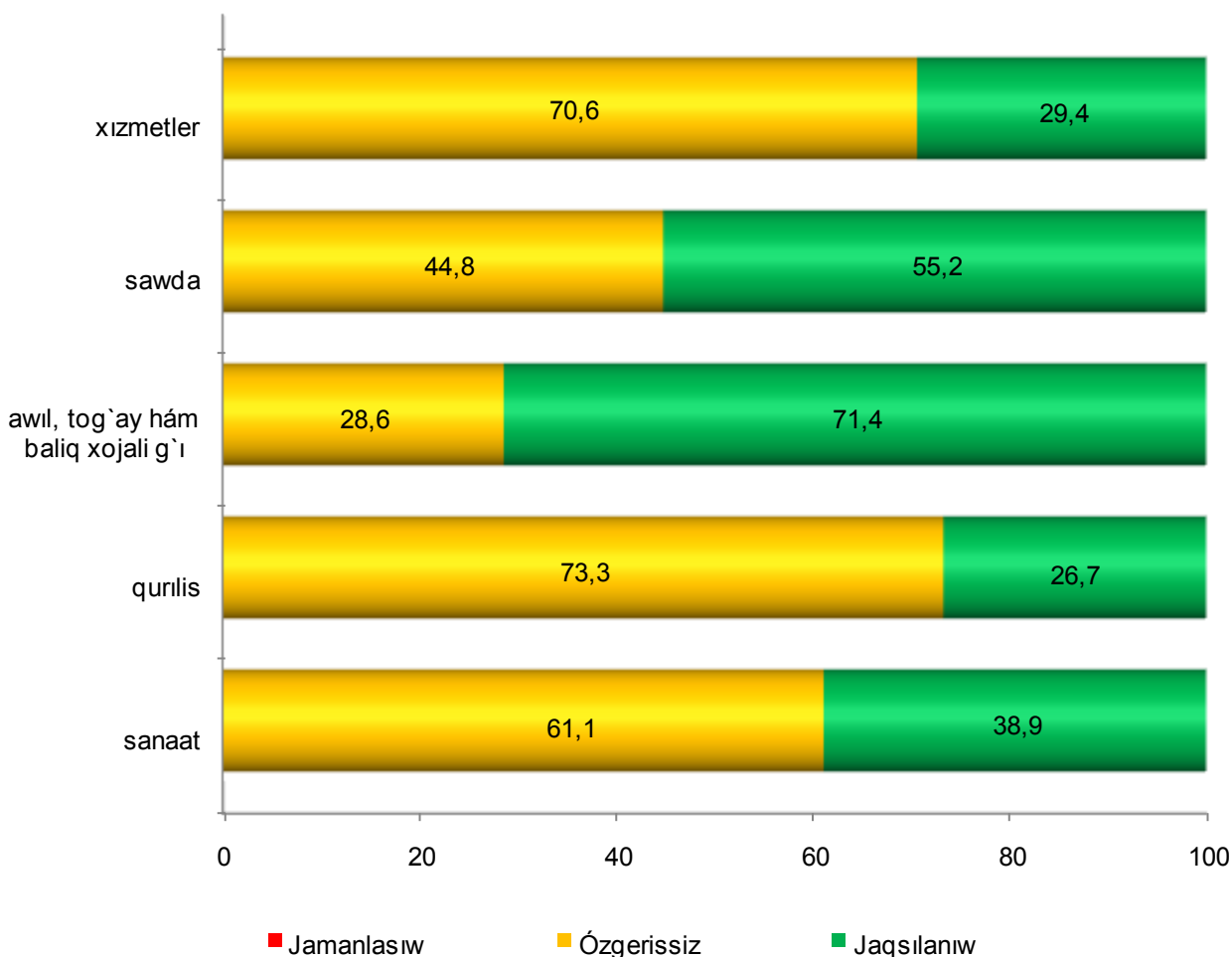
Usı ekonomikalıq jaǵdayǵa pessimistik kóz-qarasta bolǵanlar sanaatta - 5,6 %, sawda da– 6,9 %, xızmetler – 5,9 %, tı quradı.

Ekonomikalıq jaǵdaydı baxalaw 2019 jıl III–sherek ushın, %



Ekonomikalıq jaǵday jaqsılanıwı jaqın úsh ayda 38,9 % sanaat kárxanaları, 29,4 % – xızmetler, 26,7 % – qurılıs, 55,2 % – sawda hám 71,4 % – awıl, tog'ay hám baliq xojalıǵında kútilmekte.

Ekonomikalıq jaǵdaydaǵı ózgerislerdiń jaqın úsh ayda bahalanıwı, %



Analiz nátiyjelerinen kelip shıǵıp, jańadan shólkemlestirilgen kishi kárxanalar hám mikrofirmalardıǵa biznes ortalıǵın jaqsılaw ushın islenip atırǵan is ilájlar nátiyjesinde respondentler jaqın keleshekte ulıwma ekonomikalıq jaǵdaydıń jaqsılanıwın unamlı baxalap atırǵanlıǵın juwmaq

Isbilermenlik ortalıǵı gúzetiwleri, isbilermenlikti rawajlandırıw statistikasını bólimi

Baspa ushın juwapker: R.Sharibaev

Tel.: (861) 222-18-01, (0371)230-82-07,