



QORAQALPOG'ISTON RESPUBLIKASIDA 2019 YIL YANVAR- DEKABR OYLARI UCHUN SANOAT MAHSULOTLARI ISHLAB CHIQUARISH SOHASINING ASOSIY KO'RSATKICHLAR

Sanoat mahsuloti hajmi 12729,7 mlrd.so'mni, sanoat ishlab chiqarishning fizik hajm indeksi 105,0 % ni tashkil etdi.

Iste'mol tovarlari ishlab chiqarish hajmi 2234,9 mlrd.so'mni va o'sish sur'ati 104,3 % tashkil etdi.

Iste'mol tovarlarining jami sanoat ishlab chiqarish hajmadagi ulushi 17,6 % ni tashkil etdi.


Sanoat ishlab chiqarishda kichik biznesning ulushi – 22,2 %

Dastlabki ma'lumotlar bo'yicha 2019 yilning yanvar-dekabr oylarida respublika korxonalarini tomonidan 12729,7 mlrd.so'mlik sanoat mahsulotlari ishlab chiqarilgan bo'lib, o'tgan yilning tegishli(mos, yanvar-dekabr oylariga) davriga nisbatan sanoat ishlab chiqarishning fizik hajm indeksi 105,0 % ni tashkil etdi.

Mahsulotlar ishlab chiqarishning eng katta hajmi ishlab chiqaradigan (qayta ishlaydigan) korxonalar tomonidan ishlab chiqarilgan bo'lib, ularning jami sanoat mahsulotlari ishlab chiqarishdagi ulushi 86,9 % tashkil etadi.

Sanoat ishlab chiqarishning o'sishiga elektr, gaz, bug' bilan ta'minlash va havoni konditsiyalash korxonalarini ham munosib hissa qo'shdi, ularning jami sanoat mahsulotlari ishlab chiqarishdagi ulushi 8,5 % tashkil etti.

2019 yilning yanvar-dekabr oylarida asosiy iqtisodiy faoliyat turlari bo'yicha sanoat ishlab chiqarish tarkibi, % da

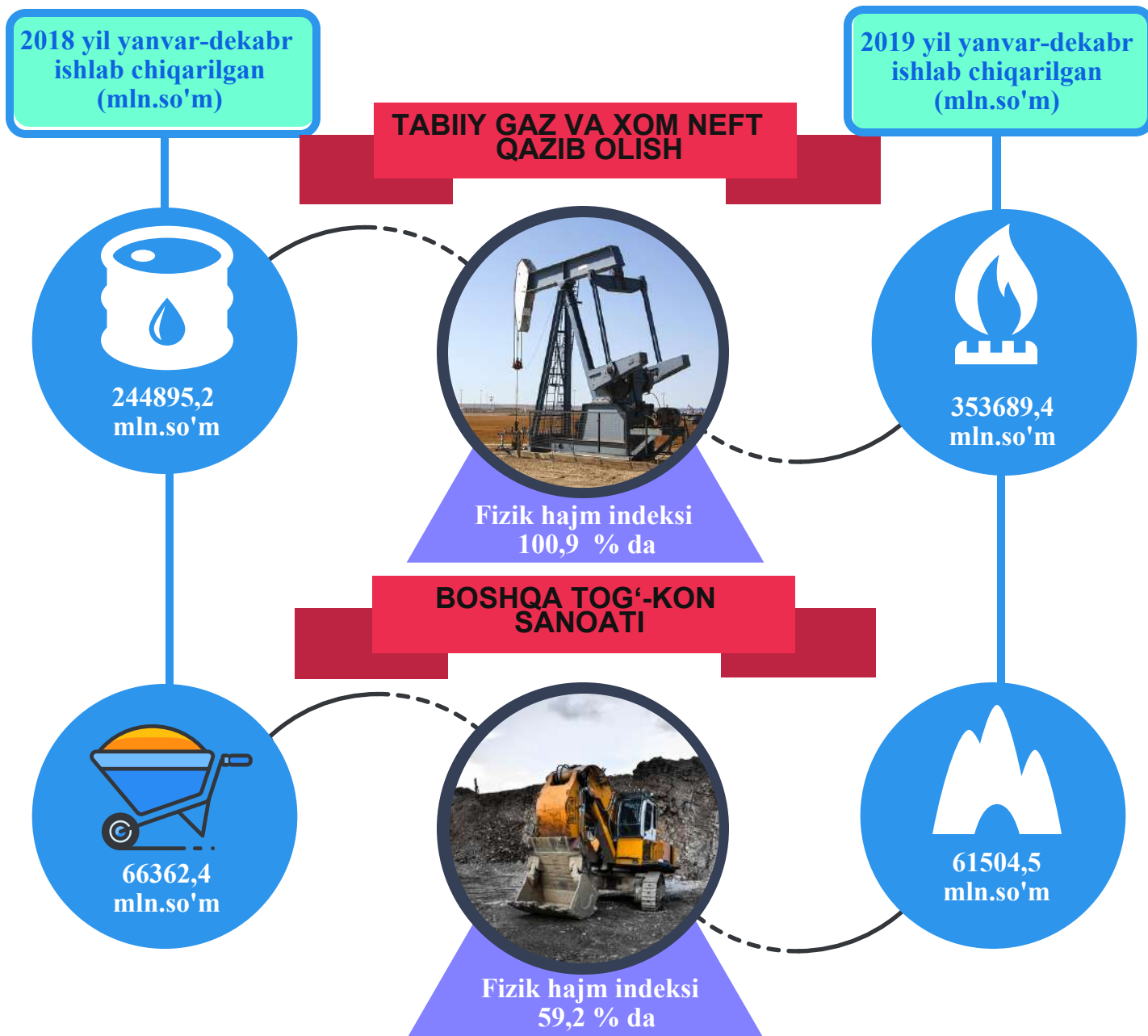




Tog'-kon sanoati va ochiq konlarni ishlash.

Tog'-kon sanoati va ochiq konlarni ishlash korxonalari tomonidan 2019 yilning yanvar-dekabr oylarida ishlab chiqarilgan mahsulotlar hajmi 465,6 mlrd.so'mni yoki jami ishlab chiqarilgan sanoat mahsulotlari hajmining 3,7 % ni tashkil etdi.

TOG'-KON SANOATI VA OCHIQ KONLARNI ISHLASH MAHSULOTLARI





Tog'-kon sanoati va ochiq konlarni ishlashda yirik sanoat korxonalari tomonidan ayrim turdagi sanoat mahsulotlarini ishlab chiqarish

	2019 yil yanvar-dekabr	2018 yil yanvar-dekabr	o'sish sur'ati, %
Oh'aktosh, t	217565	187224,8	116,2
Tabiiy qumlar, t	689947	794253	86,9
Tabiiy gaz, mln.kub .m.	5296,8	5374,1	98,6
Gaz kondensati, ming t.	166,3	175,7	94,7
Chaqiq tosh, t	336294	408669	82,3
Qattiq h'oldagi tuz va toza natriy xlorid, t	100403	94529	106,2

O'tgan yilning shu davriga nisbatan oh'aktosh - 16,2% ga , qattiq h'oldagi tuz va toza natriy xlorid - 6,2% ga oshdi, shu bilan birga chaqiq tost - 17,7% ga, tabiiy qum qazib olish 13,1% ga, gaz kondensati - 5,3% ga va tabiiy gaz qazib olish - 1,4% ga pasaygan.

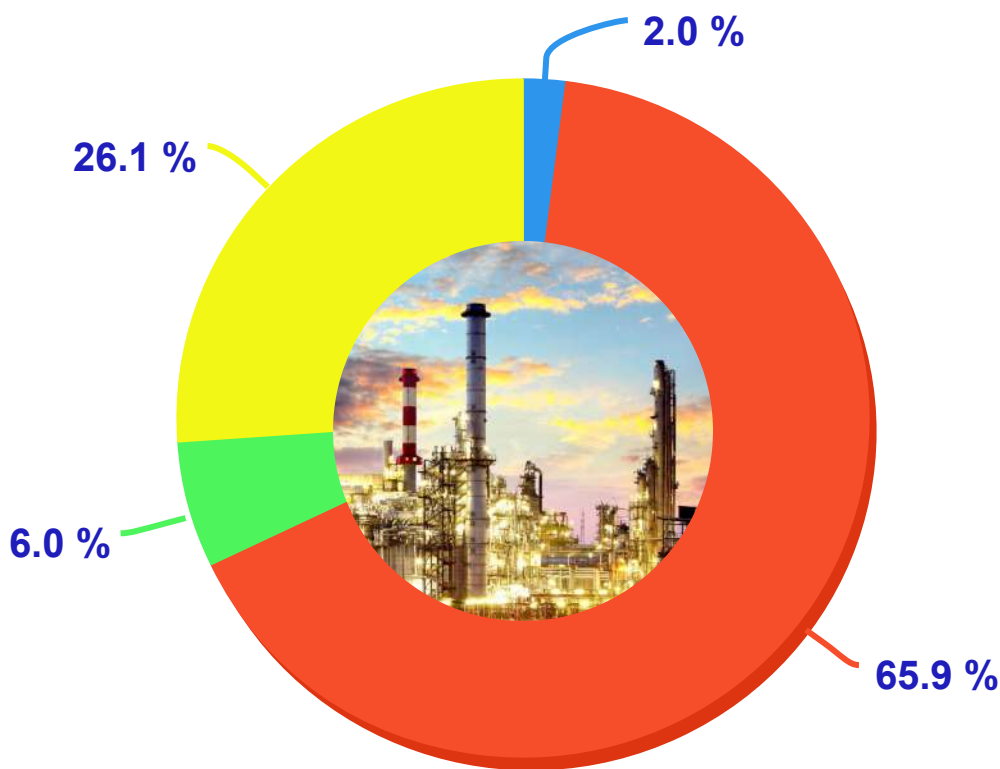
ISHLAB CHIQRADIGAN SANOAT

2019 yilning yanvar-dekabr oylarida ishlab chiqaradigan sanoat korxonalari tomonidan ishlab chiqarilgan mahsulotlar hajmi 11061,2 mlrd. so'mni, yoki jami ishlab chiqarilgan sanoat mahsulotlari hajmining 86,9 % ini tashil etdi .



Ishlab chiqaradigan sanoat tarkibida yuqori texnologiyali tarmoqning ulushi 2,0% (2018-yil yanvar-dekabr oylariga nisbatan 2,4%) ni, o'rta-yuqori texnologiyali 65,9% (69,7%), o'rta-quyi texnologiyali 6,0% (4,8%) va quyi texnologiyali 26,1% (23,1%) tashkil etdi.

2019 yilning yanvar-dekabr oylarida ishlab chiqarishning texnologik tarkibi bo'yicha ishlab chiqaradigan sanoat tarkibi

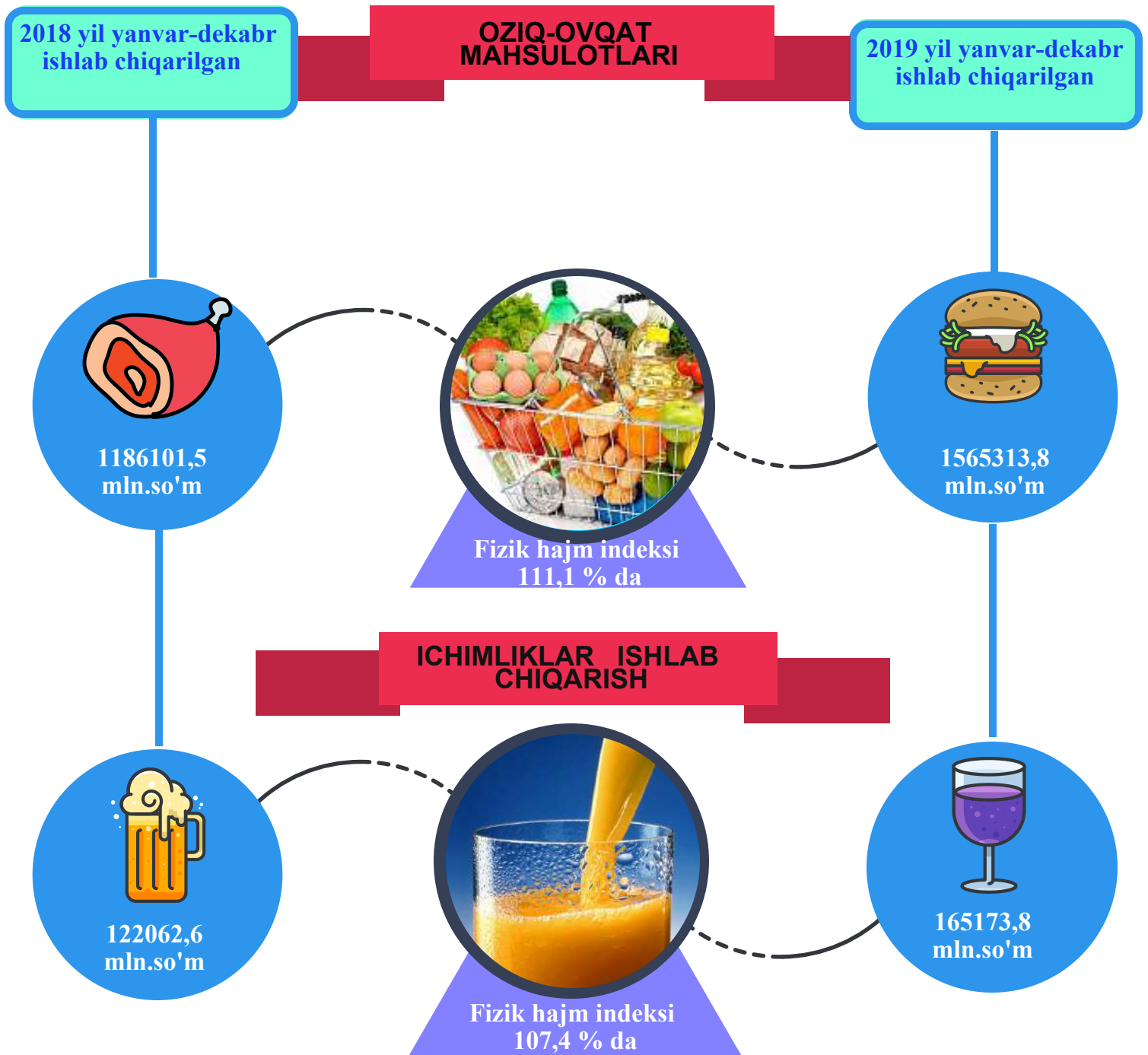


- Yuqori texnologiyali
- O'rta-yuqori texnologiyali
- O'rta-quyi texnologiyali
- Quyi texnologiyali

Jami ishlab chiqaradigan sanoatda kimyo mahsulotlari , rezina va plastmassa buyumlarini ishlab chiqarish - 66 %, oziq-ovqat va ichimliklar ishlab chiqarish - 15,6%, boshqa nometall, mineral mahsulotlarini ishlab chiqarish - 5,1% tashkil etdi.



ISHLAB CHIQRADIGAN (QAYTA ISHLASH) SANOATI





ISHLAB CHIQRADIGAN (QAYTA ISHLASH) SANOATI

2018 yil yanvar-dekabr
ishlab chiqarilgan

2019 yil yanvar-dekabr
ishlab chiqarilgan

TEKSTIL MAHSULOTLARI



751963,1
mln.so'm



Fizik hajm indeksi
82,6 %



948876,2
mln.so'm

FARMATSEVIKA MAHSULOTLARI VA PREPARATLARI



33997,4
mln.so'm



Fizik hajm indeksi
130,6 % da



46674,3
mln.so'm



Ishlab chiqaradigan sanoatda yirik sanoat korxonalari tomonidan ayrim turdagi sanoat mahsulotlarini ishlab chiqarish

	2019 yil yanvar-dekabr	2018 yil yanvar- dekabr	o'sish sur'ati, %
Paxta tolasi, t	40087	51485	77,9
O'simlik yog'i (tozalangan), t	10739,9	11449,1	93,8
Tozalangan guruch, t	6174,1	5546,8	111,3
Yumshoq bug'doy uni, t	80554,3	79201,3	101,7
Bog'doy noni, t	2424,2	2559,4	94,7
Makaron mahsuloti, t	981,1	2955,6	33,2
Yirik shoxli qoramollar uchin tayyor ozuqa, t	41519,6	39014,1	106,4
Aroq, ming.l. 100% spirt	4320,0	4313,8	100,1
Karbonat dinatriya, ming.t.	188,0	188,6	99,7
Polietilen, t.	362093,9	352551,9	102,7
Polipropilen, t.	95500,5	93208,1	102,5

O'z navbatida ishlab chiqaradigan sanoatda o'tgan yilning mos davriga nisbatan, tozalangan guruch - 11,3% ga, yirik shoxli qoramollar uchun tayyor ozuqa - 6,4% ga, polietilen - 2,7% ga, polipropilen - 2,5%, yumshoq bog'doy uni - 1,7 % ga oshganligini va paxta tolasi, makaron mahsuloti o'tgan yilning mos davriga nisbatan sezilarli darajada pasayganligini kuzatish mumkin.



**ELEKTR, GAZ, BUG' BILAN TA'MINLASH
VA HAVONI KONDITTSIYALASH.**

Elektr, gaz, bug' bilan ta'minlash va havoni kondittsiyalash korxonalari tomonidan ishlab chiqarilgan mahsulotlar hajmi 1090,9 mlrd.so'mni (jami ishlab chiqarilgan sanoat mahsulotlari hajmining 8,5 %) ni tashkil etdi.

Elektr, gaz, bug' bilan ta'minlash va havoni konditsiyalash sohasida yirik sanoat korxonalari tomonidan ayrim turdagi sanoat mahsulotlarini ishlab chiqarish

	2019 yil yanvar-dekabr	2018 yil yanvar-dekabr	o'sish sur'ati, %
Elektr energiyasi, mln.kVt/s	3538,1	3855,8	91,8
Issiqlik energiyasi, Gkal	44,9	45,0	99,8

**SUV BILAN TA'MINLASH, KANALIZATSIYA TIZIMI,
CHIQUINDILARNI UTILIZATSIYA QILISH.**

Suv bilan ta'minlash, kanalizatsiya tizimi, chiqindilarni utilizatsiya qilish korxonalari tomonidan ishlab chiqarilgan mahsulotlar hajmi 112,0 mlrd.so'mni (jami ishlab chiqarilgan sanoat mahsulotlari hajmining 0,9 % ni) tashkil etdi.

O'tgan yilning mos davriga nisbatan tarkibida qora metallar bo'lgan ikkilamchi xom ashyoni 34,2 % ga pasayganligi va oqava suvlarni yo'qotish, transportirovka qilish va ishlov berish bo'yicha xizmatlarning 26,9 % ga, suvga ishlov berish va suv quvurlari bo'yicha taqsimlash xizmatlarning 34,0 % ga, xafsiz bo'lgan chiqindilarni yig'ish xizmatlari 3,4 martaga oshganligi kuzatildi.

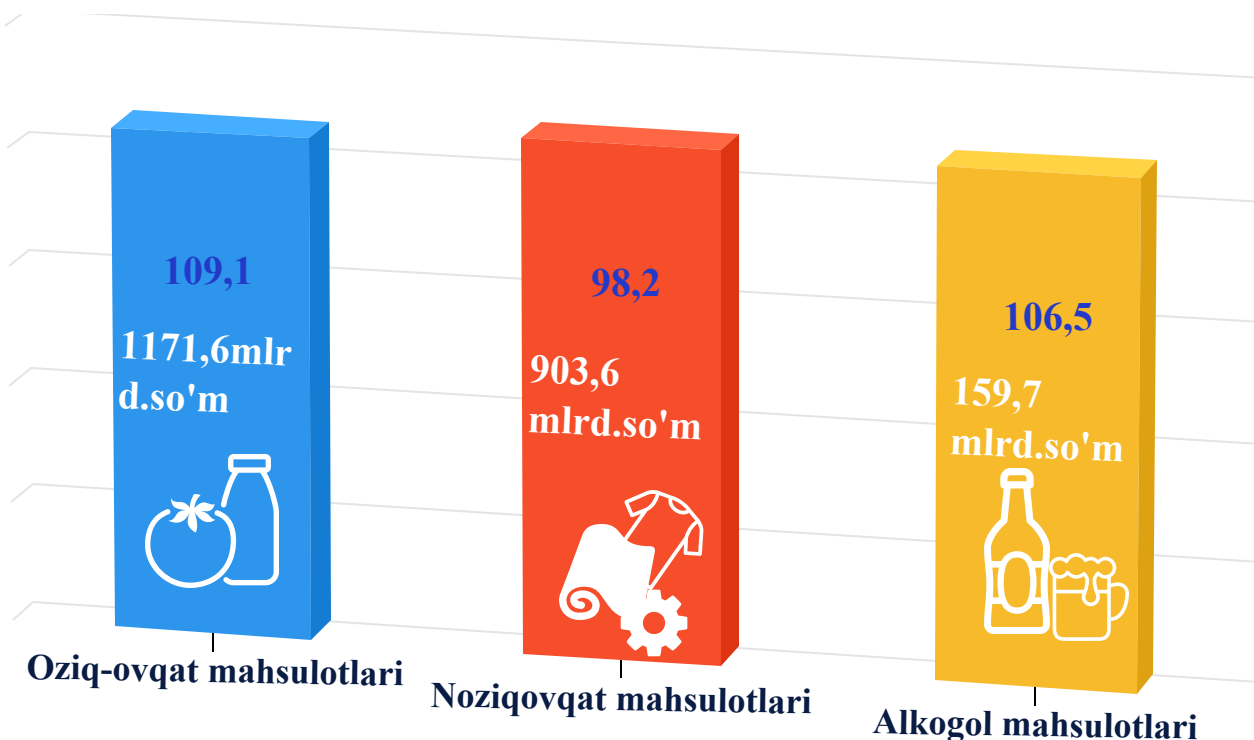


ISTE'MOL TOVARLARNI ISHLAB CHIQRARISH

Tayyor mahsulotlar turlarini kengaytirish va ishlab chiqarilishini qo'llab-quvvatlash bo'yicha amalga oshirib kelinayotgan chora-tadbirlar natijasida iste'mol tovarlar ishlab chiqarish hajmi 2234,9 mlrd.so'mni o'tgan yilning tegishli davriga nisbatan o'sish sur'ati 4,3 % ni tashkil etti va jami ishlab chiqarilgan sanoat mahsulotlari hajmining 17,6 % ni tashkil etdi.

2019-yilning yanvar-dekabr oylarida oziq-ovqat mahsulotlarini ishlab chiqarish 1171,6 mlrd.so'mni tashkil etib, jami iste'mol tovarlaridagi ulushi 52,4 %, noziq ovqat mahsulotlarini ishlab chiqarish 903,6 mlrd.so'm, jami iste'mol tovarlaridagi ulushi 40,4 %, alkogol mahsulotlarini ishlab chiqarish 159,7 mlrd.so'm hisoblanib jami iste'mol tovarlaridagi ulushi 7,2 % tashkil etdi.

2019 yilning yanvar-dekabr oylarida iste'mol tovarlari ishlab chiqarish hajmi va o'sish sur'atlari, % da





Hududlar kesimida iste'mol tovarlari ishlab chiqarishi respublika jami hajmidagi eng yuqori ulushi Nukus shahriga to'g'ri kelib, (33% jami iste'mol tovarlari ishlab chiqarishdagi) , shuningdek To'rtko'l tumani (9,2 %) ni, Xo'jayli tumani (9,1 %) ni, Beruniy tumani(6,9 %) ni hamda Qo'ng'iro't tumani(6,9 %) ni tashkil etdi.

Shuningdek, iste'mol tovarlari ishlab chiqarishi o'sish sur'ati eng yuqori ko'rsatkich Kegayli tumani (127,5 % 2018 yil yanvar-dekabr ga nisbatan), Taxtakopir tumani (111,4%) hamda To'rtko'l tumani (110,7%) qayd etildi, respublika o'sish sur'ati (104,3%) dan yuqori o'sishga erishildi.

Hududlar bo'yicha 2019 - yilning yanvar-dekabr oylarida iste'mol tovarlari ishlab chiqarish hajmi, tarkibi va o'sish sur'ati

	mlrd. so'm	ulushi, %	o'sish sur'ati, %
Qoraqalpog'iston Respublikasi	2234,9	100	104,3
Amudaryo	124,8	5,6	100,0
Beruniy	155,0	6,9	105,7
Qonliqo'l	33,6	1,5	105,4
Qarao'zak	48,7	2,2	100,5
Kegayli	101,6	4,5	127,5
Qo'ng'iro't	155,3	6,9	106,4
Mo'ynoq	20,3	0,9	108,9
Nukus	46,9	2,1	102,6



	mlrd. so'm	ulushi, %	o'sish su'rati, %
Taxiatosh	142,3	6,4	106,8
Taxtako'pir	24,7	1,1	111,4
To'rtko'l	204,6	9,2	110,7
Xo'jayli	203,7	9,1	103,3
Chimboy	107,3	4,8	107,7
Shumanay	39,6	1,8	104,2
Ellikqal'a	88,4	4,0	100,0
Nukus sh.	738,1	33,0	100,0

Hududlar kesimida oziq- ovqat mahsulotlari ishlab chiqarishi respublika jami hajmi-dagi eng yuqori ulushi Nukus shahriga tog'ri kelib, (29,5 % jami oziq- ovqat mahsulotlari ishlab chiqarishdagi), shuningdek To'rtko'l tumani (9,6 %) ni, Xo'jayli tumani (9,3 %) ni, Qo'ng'iro't tumani (7,4%) ni hamda Beruniy tumani(7,3 %) ni tashkil etdi.

O'tgan yilning mos davri bilan solishtirganda, oziq - ovqat mahsulotlari ishlab chiqari-shi o'sish su'rati eng yuqori ko'rsatkich Kegayli tumani (134,6 % 2018 yil yanvar-dekabr ga nisbatan), To'rtko'l tumani (119,5%) hamda Taxtako'pir tumani (111,1%) qayd etildi va respublika o'sish su'rati (108,8%) dan yuqori o'sishga erishildi.

Hududlar kesimida nooziq - ovqat mahsulotlari ishlab chiqarishi respublika jami haj-midagi eng yuqori ulushi Nukus shahriga tog'ri kelib, (38,2 % jami nooziq - ovqat mahsu-lotlari ishlab chiqarishdagi), shuningdek Xo'jayli tumani (8,9 %) ni, To'rtko'l tumani (8,4%) ni, Beruniy hamda Taxiatosh tumanlari (6,5 %) ni tashkil etdi.

Shuningdek, nooziq - ovqat mahsulotlari ishlab chiqarishi o'sish su'rati eng yuqori ko'rsatkich Qo'ng'iro't tumani (114,6 % 2018 yil yanvar-dekabr ga nisbatan), Kegayli tu-mani (112,6%), Ellikqal'a tumani (112,3) hamda Taxtako'pir tumani (112,1%) qayd etildi.



**Hududlar bo'yicha 2019 - yilning yanvar - dekabr oylarida
oziq - ovqat mahsulotlari ishlab chiqarish hajmi,
tarkibi va o'sish sur'ati**

	mln. so'm	ulushi, %	o'sish su'rati, %
Qoraqalpog'iston Respublikasi	1331232,9	100	108,8
Amudaryo	72345,3	5,4	103,0
Beruniy	96793,6	7,3	108,4
Qonliko'l	23333,7	1,8	105,8
Qarao'zak	27167,2	2,0	109,7
Kegayli	72514,0	5,5	134,6
Qo'ng'iro't	98288,1	7,4	102,1
Mo'ynoq	13752,8	1,0	108,5
Nukus	23649,4	1,8	103,3
Taxiatosh	83620,9	6,3	109,5
Taxtako'pir	17188,5	1,3	111,1
To'rtko'l	128429,0	9,6	119,5
Xo'jayli	123273,9	9,3	102,6
Chimboy	76385,2	5,7	108,6
Shumanay	26698,1	2,0	102,9
Ellikqal'a	54892,6	4,1	93,8
Nukus sh.	392900,6	29,5	110,0




**Hududlar bo'yicha 2019 - yilning yanvar - dekabr oylarida
nooziq - ovqat mahsulotlari ishlab chiqarish hajmi,
tarkibi va o'sish sur'ati**

	mln. so'm	ulushi, %	o'sish sur'ati, %
Qoraqalpog'iston Respublikasi	903652,1	100	98,2
Amudaryo	52472,8	5,8	96,1
Beruniy	58156,8	6,5	101,5
Qonliko'l	10243,5	1,1	104,4
Qarao'zak	21562,2	2,4	90,8
Kegayli	29084,6	3,3	112,6
Qo'ng'iro't	57016,6	6,3	114,6
Mo'ynoq	6550,4	0,7	109,8
Nukus	23297,2	2,6	101,9
Taxiatosh	58665,0	6,5	103,1
Taxtak'o'pir	7488,4	0,8	112,1
To'rtko'l	76217,6	8,4	98,4
Xo'jayli	80473,2	8,9	104,5
Chimboy	30902,0	3,4	105,5
Shumanay	12852,3	1,4	107,0
Ellikqal'a	33464,7	3,7	112,3
Nukus sh.	345204,8	38,2	90,7



**Yirik va kichik biznes sub'ektlari tomonidan sanoat ishlab
chiqarish tarkibi, %**



**Chet el investitsiyalari ishtirokidagi korxonalar
mahsulotlarining ishlab chiqarilishi**

Hisobot davrida xoriji investitsiyalar ishtirokidagi korxonalar tomonidan 7540,5 mlrd.so'mlik mahsulot ishlab chiqarildi.

Hisobot davrida xoriji investitsiyalar ishtirokidagi korxonalarining umumi ishlab chiqarishdagi ulushi 59,2 % ni tashkil etti.



davomi

Chet el investitsiyalari ishtirokidagi korxonalar mahsulotlarining sanoatning umumiy hajmdagi ulishi, %



- Xoriji investitsiya ishtirokidagi korxonalar
- Respublikaning boshqa korxonalari



- Xoriji investitsiya ishtirokidagi korxonalar
- Respublikaning boshqa korxonalari



**2019 yil yanvar-dekabr oylarida
hududlarning sanoat ishlab chiqarishi**

	mlrd. so'm	FHI, %
Qoraqalpog'iston Respublikasi	12729,7	105,0
Amudaryo	346,7	102,7
Beruniy	252,0	101,9
Qonliko'l	254,6	112,3
Qarao'zak	234,5	134,3
Kegayli	289,0	120,0
Qo'ng'iro't	320,7	116,4
Mo'ynoq	398,0	117,4
Nukus	68,9	101,7
Taxiatosh	1079,1	130,7
Taxtako'pir	53,1	137,7
To'rtko'l	314,0	115,4
Xo'jayli	410,4	107,1
Chimboy	250,4	139,3
Shumanay	58,1	114,6
Ellikqal'a	254,5	108,1
Nukus sh.	8145,7	104,9



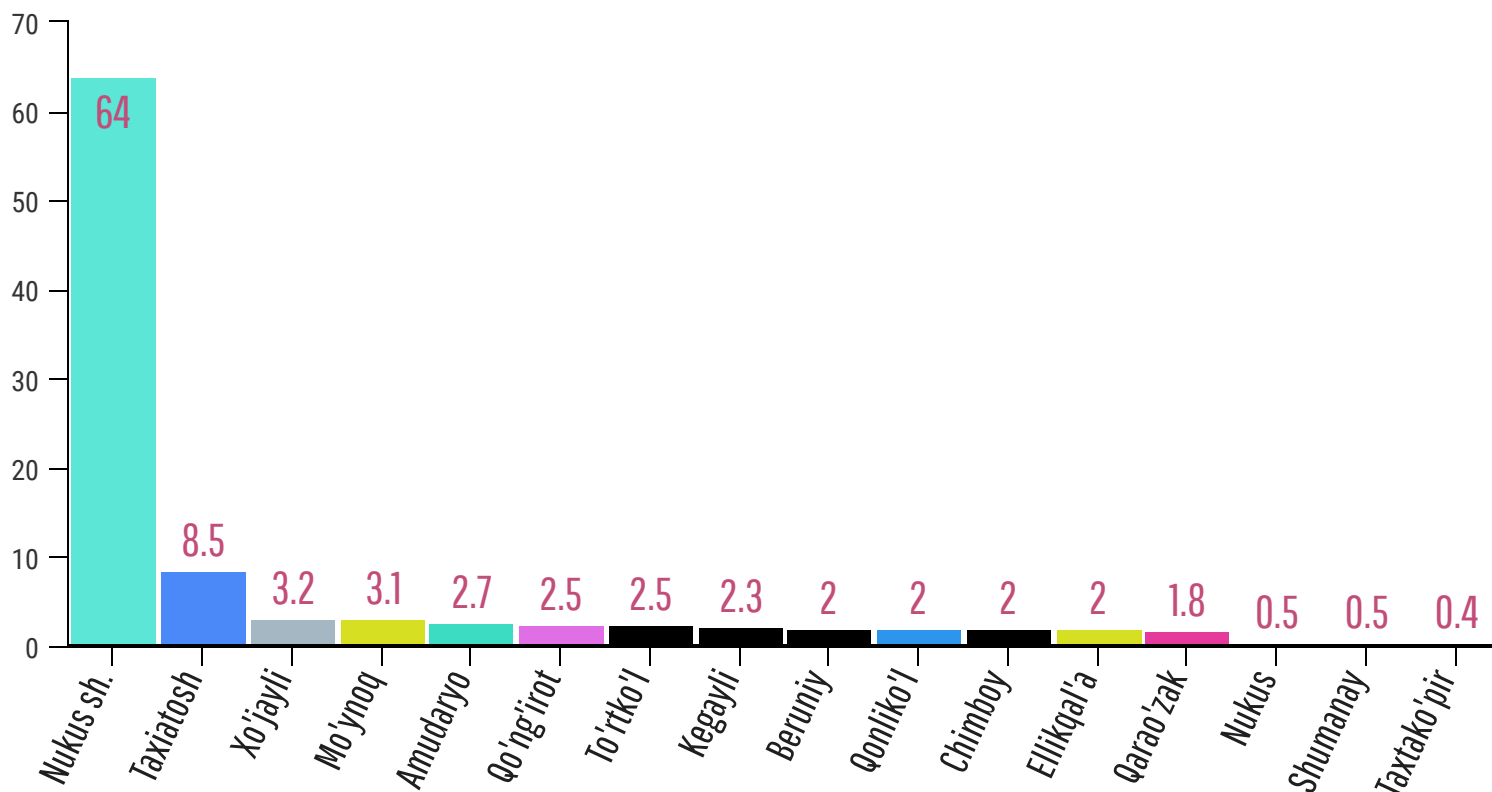
HUDUDLARNING SANOAT ISHLAB CHIQRISHI

Qoraqalpog'iston Respublikasi sanoat korxonalarini modernizatsiya qilish, texnik va texnologik qayta jihozlash borasida amalga oshirilayotgan ishlar hududda ishlab chiqarish hajmi va sifatini yuksaltirishga xizmat qilmoqda.

Hududlarning ishlab chiqarish bo'yicha amalga oshirilayotgan izchil chora - tadbirlar natijasida Chimboy tumani (2018-yil yanvar-dekabr oylariga nisbatan 139,3%), Taxtako'pir tumani (137,7%), Qarao'zak tumani (134,3%) hamda Taxiatosh tumani (130,7%) ishlab chiqarish hajmlari sezilarli darajada fizik hajm indeksi oshishiga imkon berdi.

Respublika sanoat ishlab chiqarish hajmi tarkibida eng ko'p ulush Nukus shahri (Respublika sanoat ishlab chiqarish hajmining 64,0 % ulushini), Taxiatosh tumani (8,5 %), Xo'jayli tumani (3,2 %), va Mo'ynoq tumani (3,1 %) tumanlari hissasiga to'g'ri keladi.

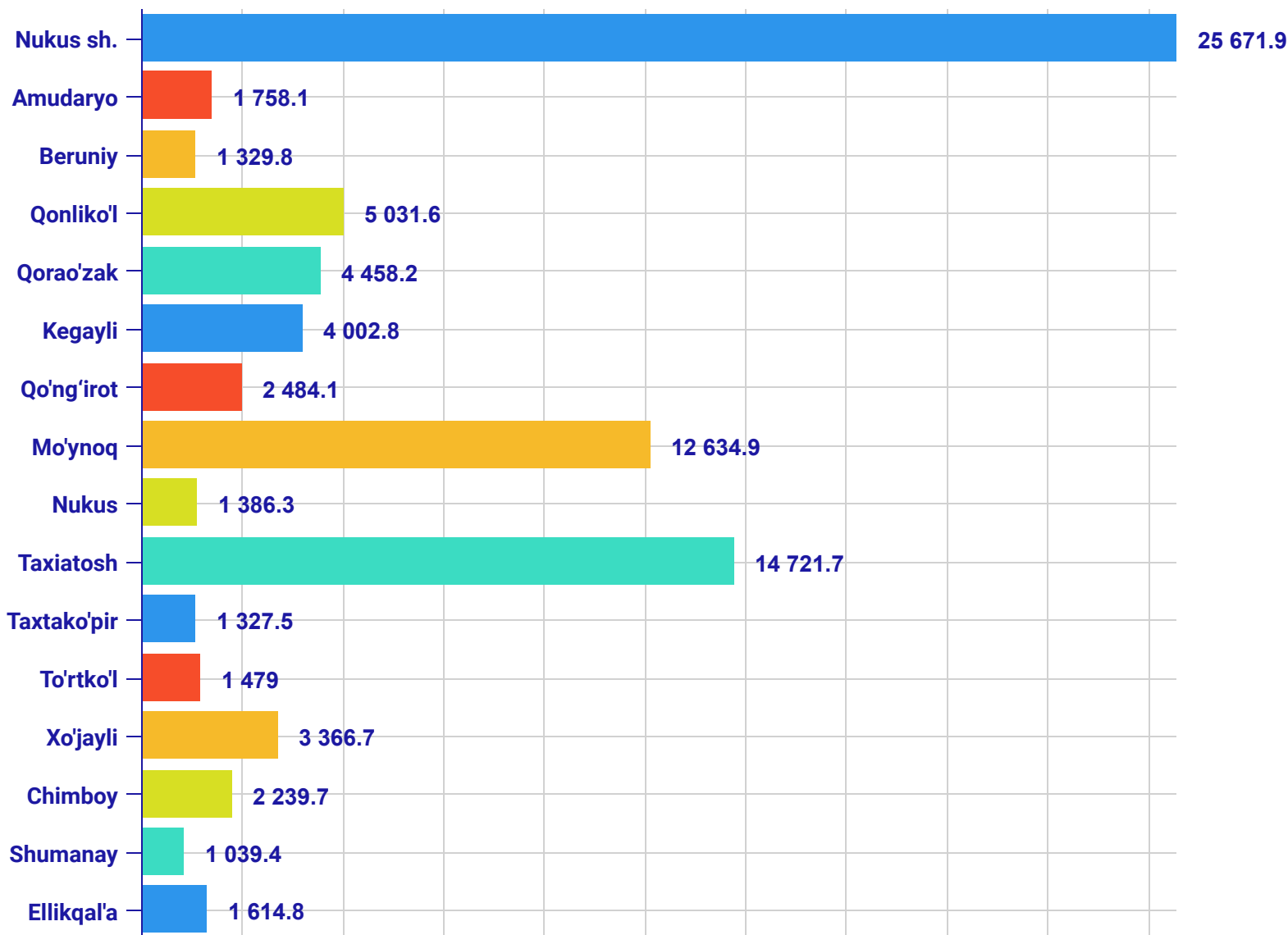
2019 YILNING YANVAR-DEKABR OYLARIDA HUDUDLARNING JAMI SANOAT ISHLAB CHIQRISH HAJMIDAGI ULUSHI, % DA





Aholi jon boshiga sanoat mahsulotlari ishlab chiqarishning taqsimlanishi tahlili Nukus shahrida (25671,9 ming.so'm), Taxiatosh (14721,7 ming.so'm), Mo'ynoq (12634,9 ming.so'm) tumanlarida o'rtacha respublika darajasi ko'rsatkichidan (6756,4 ming.so'm) ancha yuqoriligini ko'rsatmoqda.

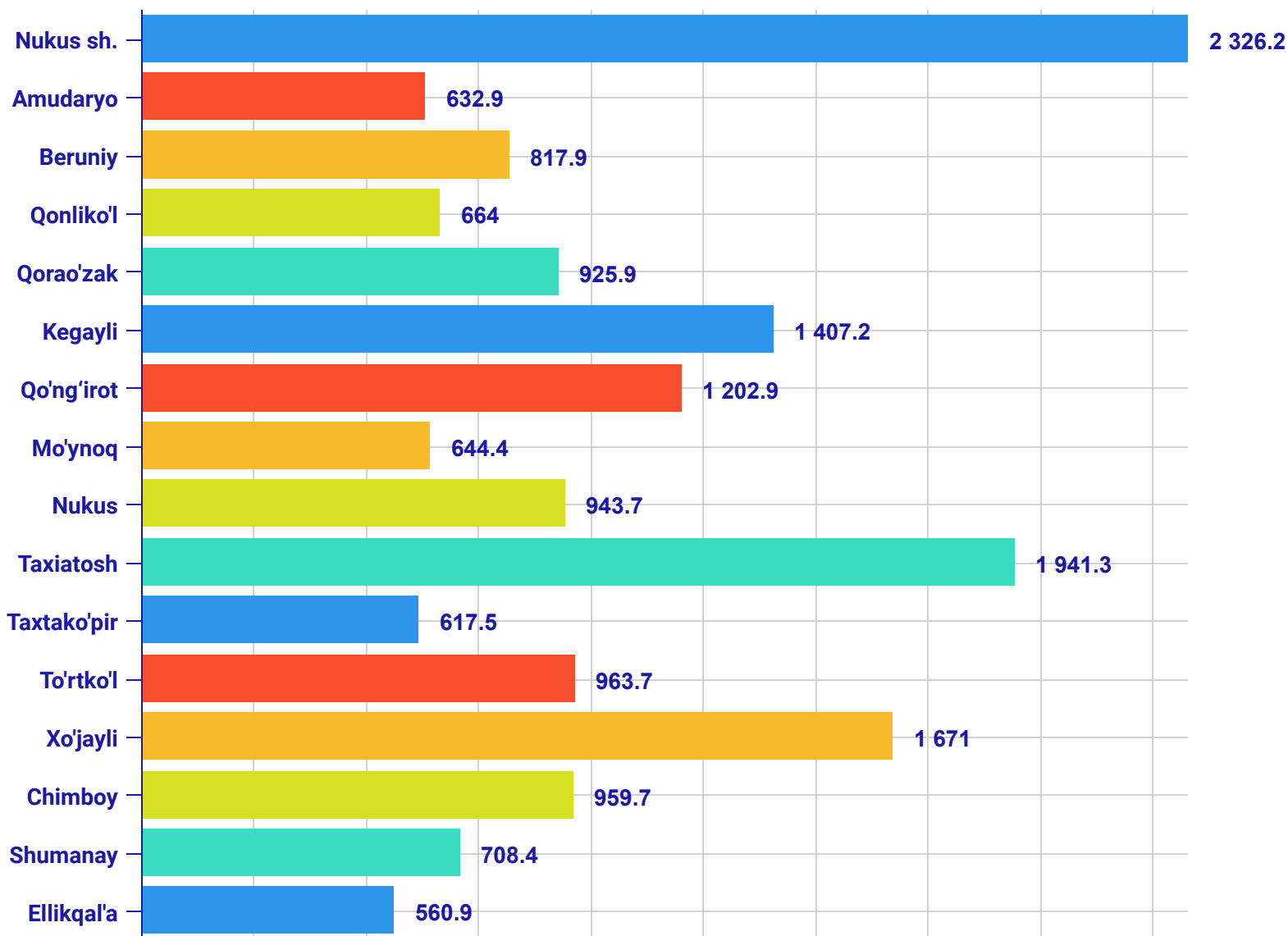
Hududlar bo'yicha aholi jon boshiga sanoat mahsulotlari ishlab chiqarishi, (ming.so'mda) (2019 yil yanvar-dekabr oylari ushun)





Respublika bo'yicha aholi jon boshiga o'rtacha iste'mol tovarlari ishlab chiqarish 1186,2 ming.so'm bulgan holda Nukus shahrida 2326,2 ming.so'mni, Taxiatosh tumanida 1941,3 ming.so'mni, Xo'jayli tumanida 1671,0 ming so'mni tashkil qildi.

***Hududlar bo'yicha aholi jon boshiga
istemol tovarlari ishlab chiqarishi, (ming.so'mda)
(2019 yil yanvar-dekabr oylari ushun)***





SANOAT ISHLAB CHIQRISHDA KICHIK BIZNESNING ULUSHI

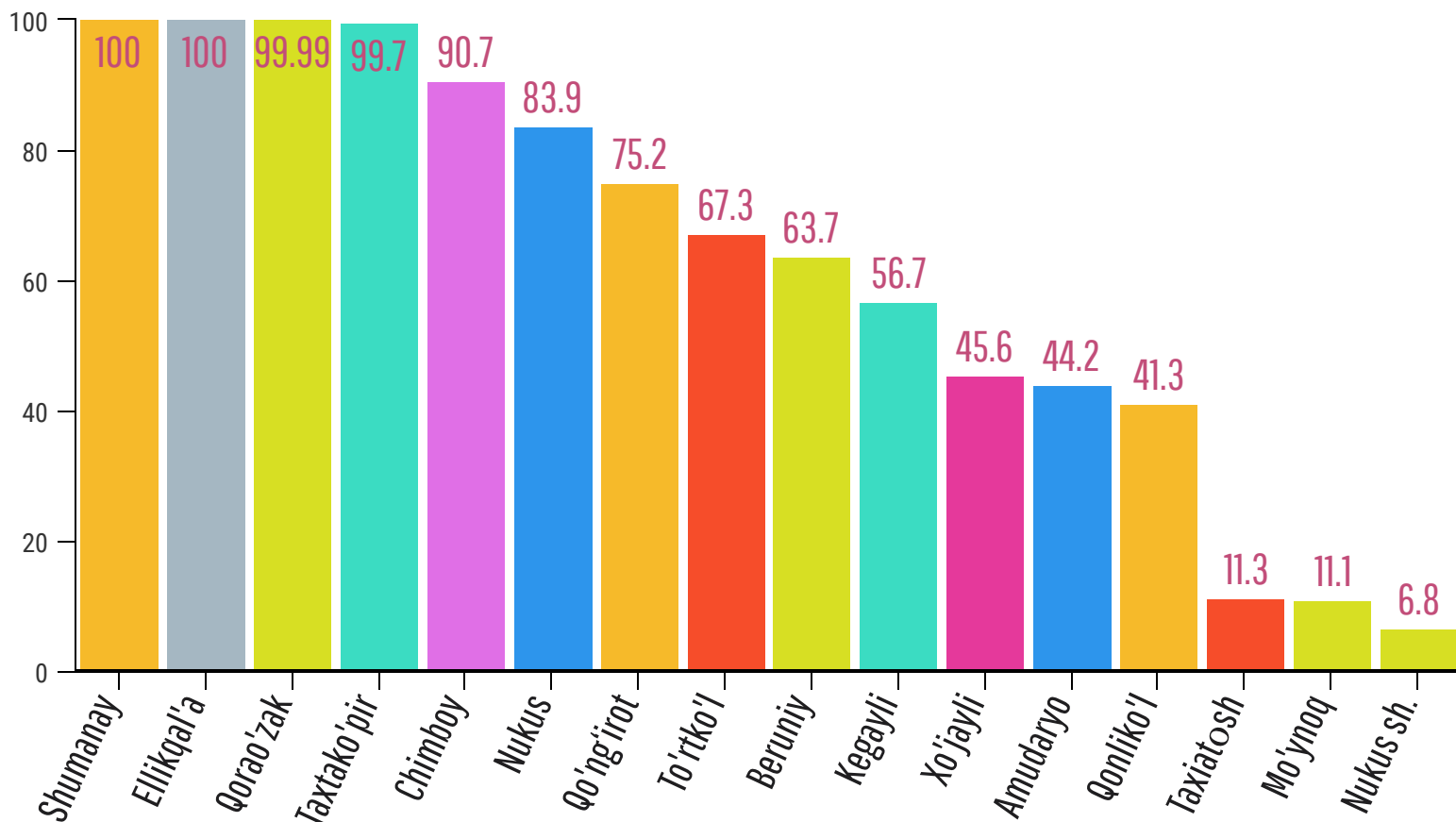
Hisobot davrida kichik tadbirkorlik sub'ektlari tomonidan 2825,6 mlrd.so'mlik sanoat mahsulot ishlab chiqarildi.

Hisobot davrida kichik biznesning umumiy ishlab chiqarishdagi ulushi 22,2 % tashkil etdi.

Hududlar kesimida kichik biznesning sanoat mahsulotlari ishlab chiqarishdagi eng yuqori ulushi Shumanay va Ellikqal'a (jami sanoat mahsulotlari ishlab chiqarishdagi ulushi 100%), Qorao'zak (99,99 %), Taxtako'pir (99,7%) tumanlarida kuzatildi.

Shu bilan birga, eng kichik ulush Nukus shahrida (6,8 %), Mo'ynoq (11,1 %), Taxiato'sh (11,3 %) tumanlarida kuzatildi.

HUDUDLAR BO'YICHA KICHIK BIZNESNING SANOAT MAHSULOTLARI ISHLAB CHIQRISHDAGI ULUSHI, % DA






2019 yilning yanvar-dekabr oylarida tayyor mahsulotlar, butlovchi qisimlar va materiallar ishlab chiqarishni mahalliyashtirish.

Tayyor mahsulotlar, butlovchi qisimlar va materiyallar ishlab chiqarishni mahalliyashtirish dasturining amalga oshirilishi respublika sanoat mahsulotlari ishlab chiqarishning rivojlanishiga o'z tasirini kursatdi, mazkur dastur doirasida 4122,1 mlrd.so'mlik mahsulot ishlab chiqarilgan bo'lib, 324,4 mln. AQSH dollari mig'dorida mahalliyashtirilgan mahsulotlar eksport qilindi.

Mahalliyashtirilgan mahsulotlar hajmi o'tgan yilning mos davriga nisbatan 4,3 foyizga oshganligi kuzatildi.

2019 yilning yanvar-dekabr oylarida tayyor mahsulotlar, butlovchi qisimlar va materiallar ishlab chiqarishni mahalliyashtirish dasturining asosiy ko'rsatkichlari

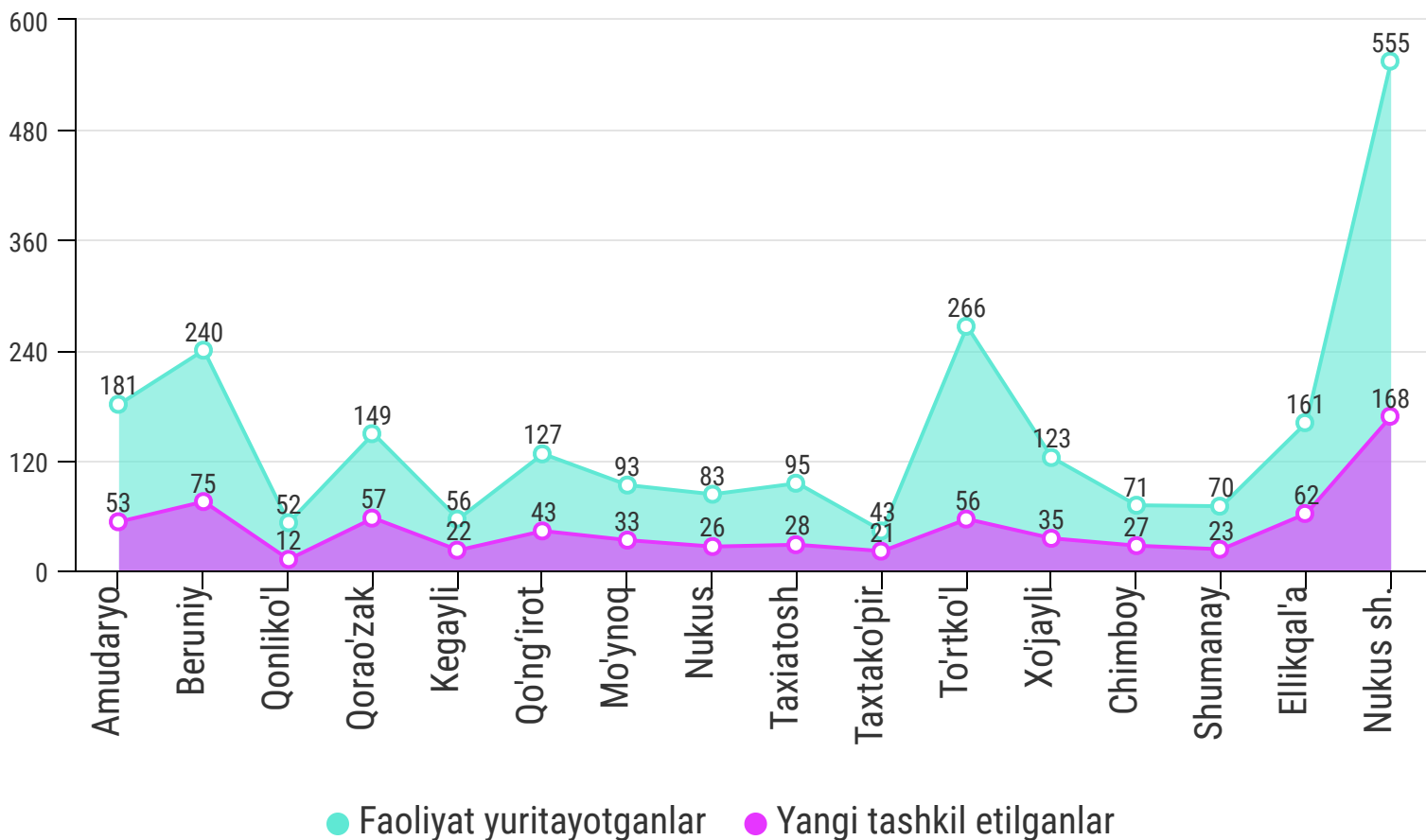




Foaliyat yuritayotgan va yangi tashkil etilgan sanoat korxonalar.

Bugungi kunda respublikada 2365 sanoat korxonalari foaliyat ko'rsatayotgan bo'lib, ularning 741 tasini yangi sanoat korxonalari tashkil etadi. Yangi tashkil etilgan korxonalarning qariyb 56,4 % Nukus shahri, Beruniy, Amudaryo, Elikqal'a va To'rtko'l tumanlariga to'g'ri keladi.

2020 yil 1 yanvar holatiga foaliyat yuritayotgan va yangi tashkil etilgan sanoat korxonalar soni, birlik



Q.R Statistika boshqarmasi
sanoat statistikasi bo'limi
Aloqa telefoni: (61) 222-75-87