



QORAQALPOG'ISTON RESPUBLIKASIDA 2019 YIL YANVAR-IYUL OYLARI UCHUN SANOAT MAHSULOTLARI ISHLAB CHIQUARISH SOHASINING ASOSIY KO'RSATKICHLAR

Sanoat mahsuloti hajmi
7230,3 mlrd.so'mni,
sanoat ishlab chiqarish
indeksi 101,9 % ni tashkil etdi.

Iste'mol tovarlari ishlab chiqarish
hajmi 1219,2 mlrd.so'mni va o'sish
sur'ati 108,0 % tashkil etdi.

Iste'mol tovarlarining jami sanoat
ishlab chiqarish hajmadagi ulushi
16,9 % ni tashkil etdi.


Sanoat ishlab chiqarishda
kichik biznesning ulushi –
23,0 %

Dastlabki ma'lumotlar bo'yicha 2019 yilning yanvar-iyul oylarida respublika korxonalaridan 7230,3 mlrd.so'mlik sanoat mahsulotlari ishlab chiqarilgan bo'lib, o'tgan yilning tegishli davriga nisbatan sanoat ishlab chiqarish indeksi 101,9 % ni tashkil etdi.

Mahsulotlar ishlab chiqarishning eng katta hajmi ishlab chiqaradigan (qayta ishlaydigan) korxonalar tomonidan ishlab chiqarilgan bo'lib, ularning jami sanoat mahsulotlari ishlab chiqarishdagi ulushi 88,4 % tashkil etadi.

Sanoat ishlab chiqarishning o'sishiga elektr, gaz, bug' bilan ta'minlash va havoni konditsiyalash korxonalaridan ham munosib hissa qo'shdi, ularning jami sanoat mahsulotlari ishlab chiqarishdagi ulushi 7,2 % tashkil etti.

2019 yilning yanvar-iyul oylarida asosiy iqtisodiy faoliyat turlari bo'yicha sanoat ishlab chiqarish tarkibi, % da



- Tog'-kon sanoati va ochiq konlarni ishlash (indeks - 115,4%)
- Ishlab chiqaradigan sanoat (qayta ishlash sanoati) (indeks - 101,0%)
- Elektr gaz, bug' bilan ta'minlash va havoni konditsiyalash (indeks-103,4 %)
- Suv bilan ta'minlash, kanalizatsiya tizimi, chiqindilarni utilitatsiya qilish (indeks-91,1 %)

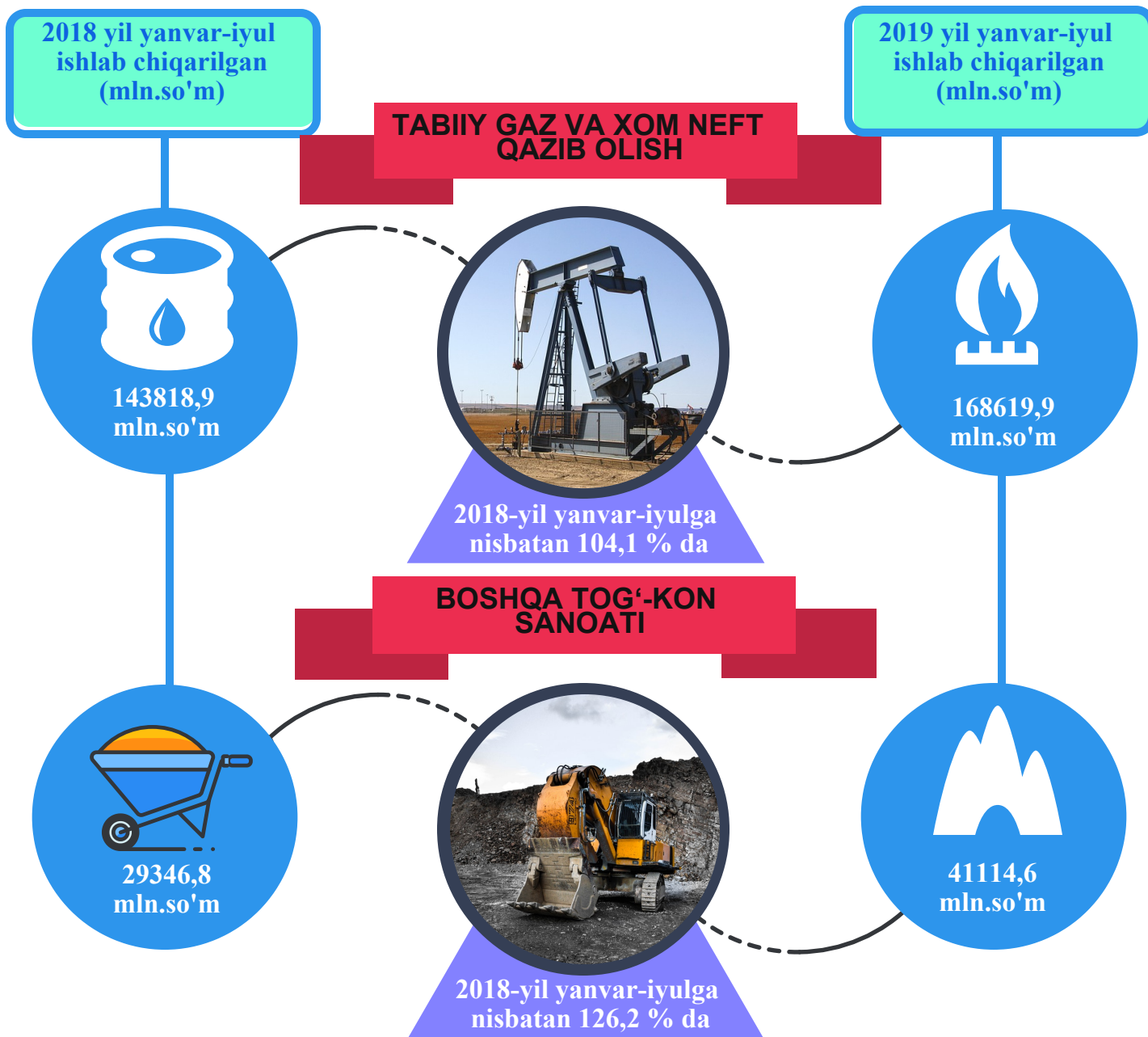


Tog'-kon sanoati va ochiq konlarni ishlash.

Tog'-kon sanoati va ochiq konlarni ishlash korxonalari tomonidan 2019 yilning yanvar-iyul oylarida ishlab chiqarilgan mahsulotlar hajmi 235,6 mlrd.so'mni yoki jami ishlab chiqarilgan sanoat mahsulotlari hajmining 3,3 % ni tashkil etdi.

Tog'-kon sanoatida ishlab chiqarilgan mahsulotlar turi bo'iycha ohoktosh qazib olish hajmi o'tgan yilning tegishli davriga nisbatan 9,5 % ga, chaqiq tosh 3,6 martaga oshganligini kuzatish mumkun. Gaz kondensati 9,8 % ga, tabiiy gaz 2,7 % ga pa'sayishi kuzatildi.

TOG'-KON SANOATI VA OCHIQ KONLARNI ISHLASH MAHSULOTLARI



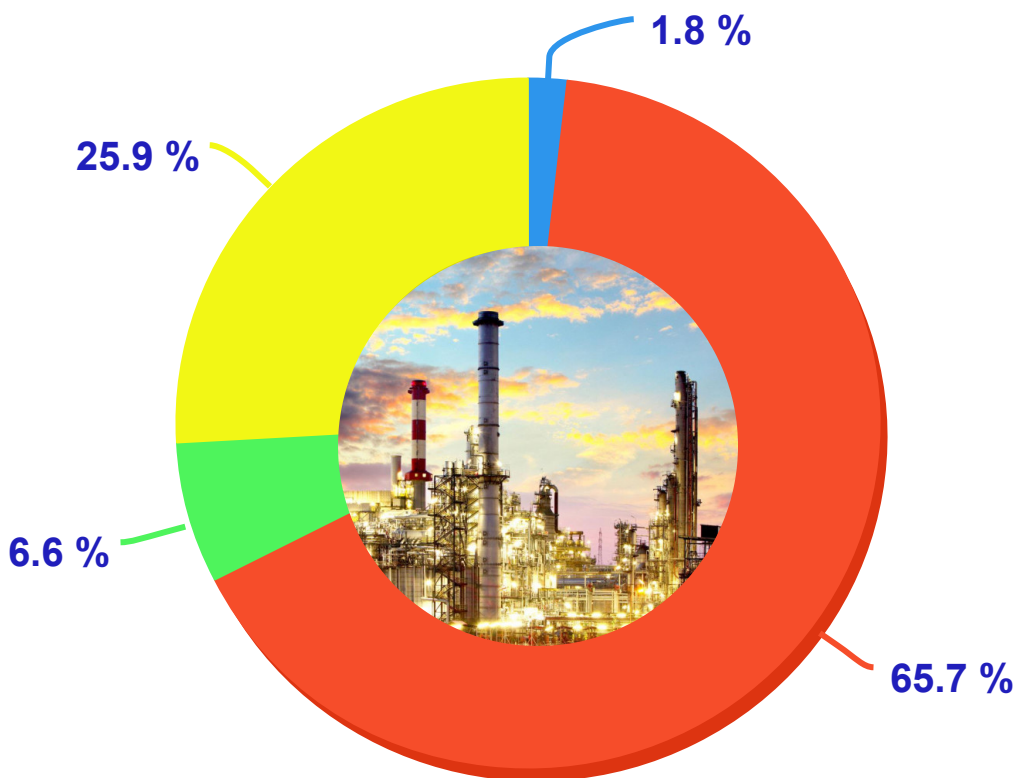


ISHLAB CHIQRADIGAN (QAYTA ISHLASH) SANOATI

2019 yilning yanvar-iyul oylarida ishlab chiqaradigan sanoat korxonalari tomonidan ishlab chiqarilgan mahsulotlar hajmi 6394,8 mlrd.so'mni yoki jami ishlab chiqarilgan sanoat mahsulotlari hajmining 88,4 % ni tashkil etdi.

Ishlab chiqaradigan sanoat tarkibida yuqori texnologiyali tarmoqning ulushi 1,8 % (2018-yil yanvar-iyul oylariga nisbatan 1,6 %) ni o'rta-yuqori texnologiyali 65,7 % (74,2 %), o'rta-quyi texnologiyali 6,6 % (4,0 %) va quyi texnologiyali 25,9 % (20,2 %) tashkil etdi.

2019 yilning yanvar-iyul oylarida ishlab chiqarishning texnologik tarkibi bo'yicha ishlab chiqaradigan sanoat tarkibi



● Yuqori texnologiyali
 ● O'rta-yuqori texnologiyali
 ● O'rta-quyi texnologiyali
● Quyi texnologiyali

O'z navbatida ishlab chiqaradigan sanoatda o'tgan yilning mos davriga nisbatan, yumshoq bug'doy uni 2,9 % ga, bug'doy noni 5,9 % ga, yirik shoxli qoramollar uchun tayyor ozuqa 5,0 % ga va karbonat dinatriya 0,3 % ga oshganligini va paxta tolasi, makaron mahsuloti o'tgan yilning mos davriga nisbatan sezilarli darajada pasayganligini kuzatish mumkin.



ISHLAB CHIQRADIGAN (QAYTA ISHLASH) SANOATI

2018 yil yanvar-iyulda
ishlab chiqarilgan

OZIQ-OVQAT
MAHSULOTLARI

2019 yil yanvar-iyulda
ishlab chiqarilgan



611416,7
mln.so'm



2018-yil yanvar-iyulga
nisbatan 107,3 % da




860809,1
mln.so'm

ICHIMLIKLAR ISHLAB
CHIQRARISH



57228,0
mln.so'm



2018-yil yanvar-iyulga
nisbatan 110,5 % da



86510,6
mln.so'm



ISHLAB CHIQRADIGAN (QAYTA ISHLASH) SANOATI

2018 yil yanvar-iyul
ishlab chiqarilgan

2019 yil yanvar-iyul
ishlab chiqarilgan

TEKSTIL MAHSULOTLARI



394961,3
mln.so'm



585776,5
mln.so'm

2018-yil yanvar-iyulga
nisbatan 114,9 % da

FARMATSEVIKA MAHSULOTLARI VA PREPARATLARI



12894,1
mln.so'm



26979,0
mln.so'm

2018-yil yanvar-iyulga
nisbatan 150,5 % da



Yanvar-iyul oylarida ishlab chiqaradigan sanoatda yirik sanoat korxonalari tomonidan ayrim turdagi sanoat mahsulotlarini ishlab chiqarish

	2019 yilda ishlab chiqarilgan	2018 yilda ishlab chiqarilgan	O'sish sur'ati, %
Paxta tolasi, t	24916,0	30663,6	81,3
O'simlik yog'i (tozalangan), t	7438,7	8036,9	92,6
Tozalangan guruch, t	2887,4	3184,6	90,7
Yumshoq bug'doy uni, t	45614,3	44344,5	102,9
Bug'doy noni, t	1540,3	1454,2	105,9
Makaron mahsuloti, t	707,1	1752,8	40,3
Yirik shoxli qoramollar uchun tayyor ozuqa, t	25921,2	24690,0	105,0
Aroq, ming.l. 100% spirt	2219,6	2241,0	99,0
Karbonat dinatriya, ming.t.	110,0	109,7	100,3
Polietilen, t.	216780,2	227649,3	95,2
Polipropilen, t.	56650,0	59489,6	95,2

Elektr, gaz, bug' bilan ta'minlash va havoni kondititsiyalash.

Elektr, gaz, bug' bilan ta'minlash va havoni kondititsiyalash korxonalari tomonidan ishlab chiqarilgan mahsulotlar hajmi 522,3 mlrd.so'mni (jami ishlab chiqarilgan sanoat mahsulotlari hajmining (7,2 % ni) tashkil etdi.

2019 yilning yanvar-iyul oylarida sanoatning mazkur tarmog'ida elektr energiyani ishlab chiqarish o'tgan yilning mos davriga nisbatan 85,3 % ga, issiqlik energiyasini ishlab chiqarish 0,4 % ga oshganligi kuzatildi.



SUV BILAN TA'MINLASH, KANALIZATSIYA TIZIMI, CHIQINDILARNI UTILIZATSIYA QILISH.

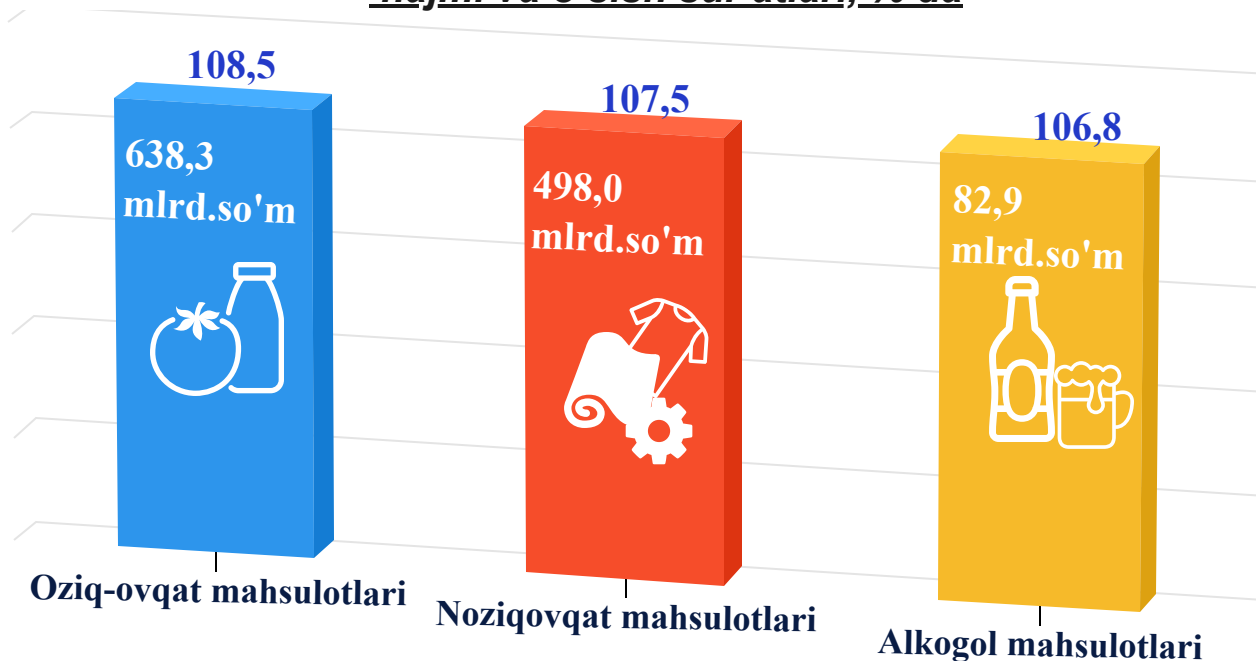
Suv bilan ta'minlash, kanalizatsiya tizimi, chiqindilarni utilizatsiya qilish korxonalarini tomonidan ishlab chiqarilgan mahsulotlar hajmi 77,6 mlrd.so'mni (jami ishlab chiqarilgan sanoat mahsulotlari hajmining 1,1 % ni) tashkil etdi.

O'tgan yilning mos davriga nisbatan tarkibida qora metallar bo'lgan ikkilamchi xom ashyoni 10,6 % ga, oqava suvlarni yo'qotish, transportirovka qilish va ishlov berish bo'yicha xizmatlarning 3,8 % ga pasayganligin va suvga ishlov berish va suv quvurlari bo'yicha taqsimlash xizmatlarning 18,2 % ga, xafsiz bo'lgan chiqindilarni yig'ish xizmatlari 3,3 martaga oshganligi kuzatildi.

ISTE'MOL TOVARLARNI ISHLAB CHIQRISH

Tayyor mahsulotlar turlarini kengaytirish va ishlab chiqarilishini qo'llab-quvvatlash bo'yicha amalga oshirib kelinayotgan chora-tadbirlar natijasida iste'mol tovarlar ishlab chiqarish hajmi 1219,2 mlrd.so'mni o'tgan yilning tegishli davriga nisbatan o'sish sur'ati 8,0 % ni tashkil etti va jami ishlab chiqarilgan sanoat mahsulotlari hajmining 16,9 % ni tashkil etdi.

2019 yilning yanvar-iyul oylarida iste'mol tovarlari ishlab chiqarish hajmi va o'sish sur'atlari, % da



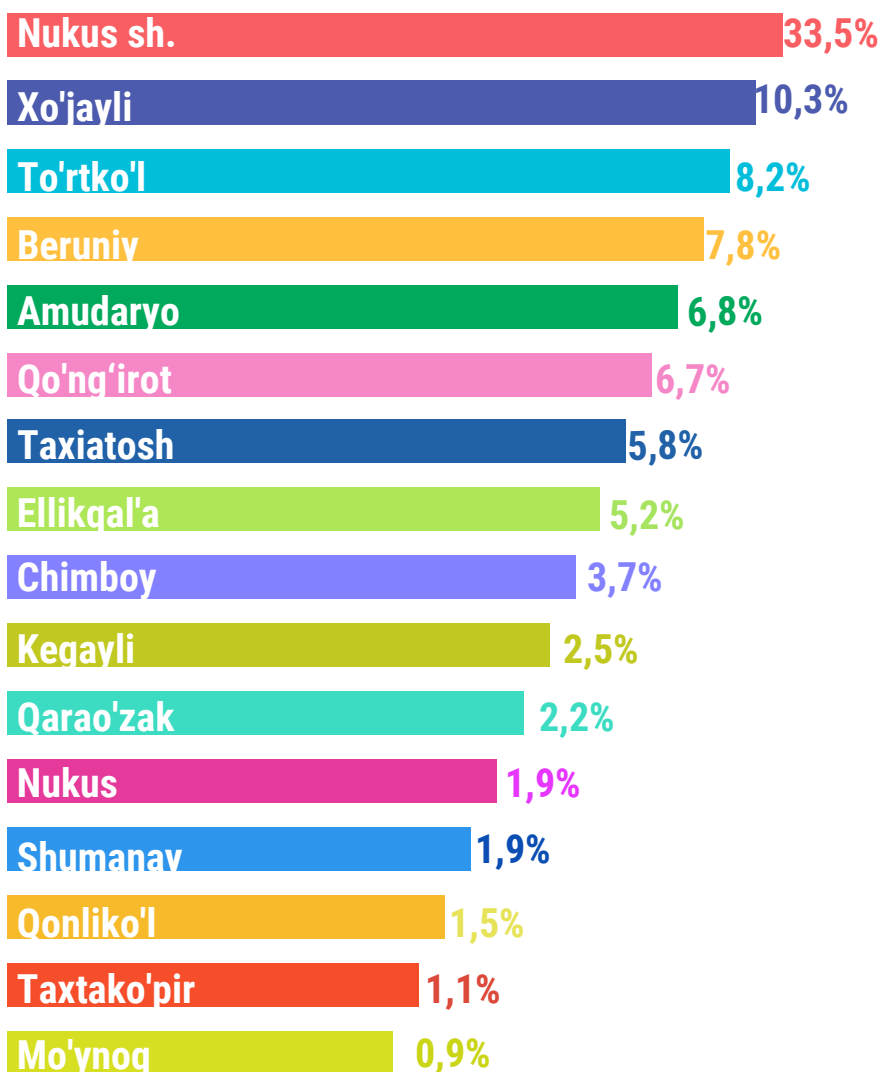


ISTE'MOL TOVARLARINI ISHLAB CHIQRISH

2019-yilning yanvar-iyul oylarida oziq-ovqat mahsulotlarini ishlab chiqarish 638,3 mlrd.soʻmni tashkil etib, jami isteʼmol tovarlaridagi ulushi 52,4 %, nooziq ovqat mahsulotlarini ishlab chiqarish 498,0 mlrd.soʻm, jami isteʼmol tovarlaridagi ulushi 40,8 %, alkogol mahsulotlarini ishlab chiqarish 82,9 mlrd.soʻm hisoblanib jami isteʼmol tovarlaridagi ulushi 6,8 % tashkil etdi.

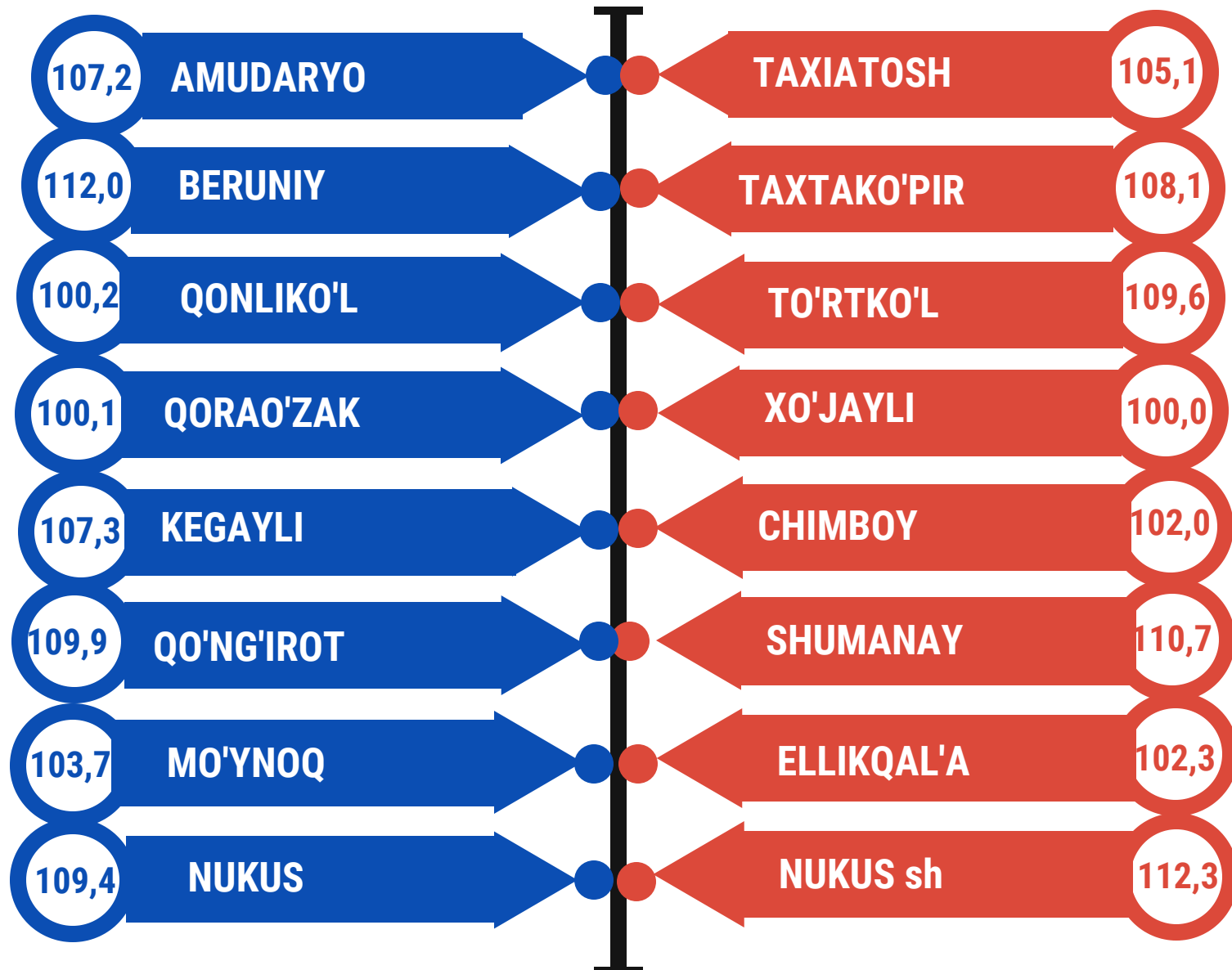
2019 YILNING YANVAR-IYUL OYIDA TUMANLARNING JAMI ISTE'MOL TOVARLARI ISHLAB CHIQRISH HAJMIDAGI ULUSHI, % DA

Respublika bo'yicha iste'mol tovarlari ishlab chiqarish hajmida eng ko'p ulush Nukus sh. (respublika bo'yicha iste'mol tovarlari ishlab chiqarish hajmining 33,5 % ulushini) Xo'jayli (10,3%), To'rtko'l (8,2%), Beruniy (7,8%), Amudaryo (6,8%). Shu bilan birga eng kam ulush Mo'ynoq (respublika bo'yicha iste'mol tovarlari ishlab chiqarish hajmining 0,9 %), Taxtako'pir (1,1%) va Qonliko'l (1,5 %) tumanlari hissasiga to'g'ri kelmoqda.





2019 YILNING YANVAR-IYUL OYLARIDA HUDUDLARDA ISTE'MOL TOVARLARNI O'SISH SURATI, % DA



Respublika sanoat ishlab chiqarish hajmi tarkibida eng ko'p ulushni Nukus sh. (112,3 %), Beruniy tumani (112,0 %), Shumanay tumani (110,7 %) tashkil etadi.

Shu bilan birga eng kam ulushi Xo'jayli tumani (100,0), Qarao'zak tumani (100,1%) va Qonliko'l tumani (100,2%) tumanlari xissasiga tug'ri keladi.



HUDUDLARNING SANOAT ISHLAB CHIQRISHI

Toshkent shahrida sanoat korxonalarini modernizatsiya qilish, texnik va texnologik qayta jihozlash borasida amalga oshirilayotgan ishlar hududda ishlab chiqarish hajmi va sifatini yuksaltirishga xizmat qilmoqda. Respublika sanoat ishlab chiqarish hajmi tarkibida eng ko'p ulush NUKUS sh (Respublika sanoat ishlab chiqarish hajmining 66,7 % ulushini), Taxiatoş tumani (7,0 %), Xo'jayli tumani (3,4 %), Amudaryo tumani (3,0 %) va Mo'ynoq tumani (2,6 %) tumanlari hissasiga to'g'ri keladi.

Shuning bilan birga eng kam ulush Taxtako'pir (0,3 %), Shumanay (0,4 %), Nukus (0,6 %), tumanlariga to'g'ri keladi.

2019 YILNING YANVAR-IYUL OYLARIDA HUDUDLARNING JAMI SANOAT ISHLAB CHIQRISH HAJMIDAGI ULUSHI, % DA





SANOAT ISHLAB CHIQRISHDA KICHIK BIZNESNING ULUSHI

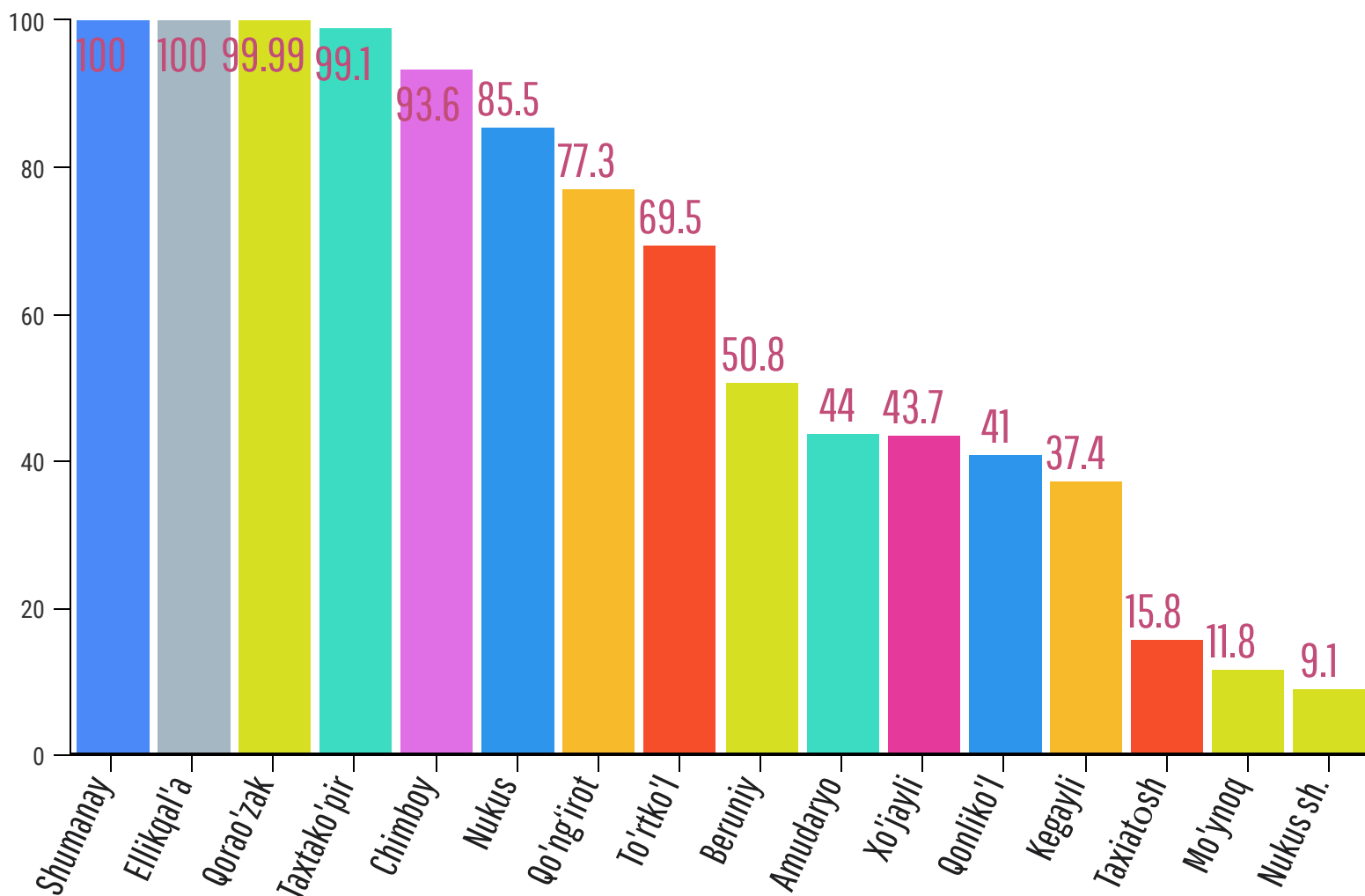
Hisobot davrida kichik tadbirkorlik sub'ektlari tomonidan 1661,9 mlrd.so'mlik sanoat mahsulot ishlab chiqarildi.

Hisobot davrida kichik biznesning umumiy ishlab chiqarishdagi ulushi 23,0 % tashkil etdi.

Hududlar kesimida kichik biznesning sanoat mahsulotlari ishlab chiqarishdagi eng yuqori ulushi Shumanay va Ellikqal'a (jami sanoat mahsulotlari ishlab chiqarishdagi ulushi 100%), Qorao'zak (99,99 %), Taxtako'pir (99,1 %) tumanlarida kuzatildi.

Shu bilan birga, eng kichkina ulush Nukus shahrida (9,1 %), Mo'ynoq (11,8 %), Taxiato'sh (15,8 %) tumanlarida kuzatildi.

HUDUDLAR BO'YICHA KICHIK BIZNESNING SANOAT MAHSULOTLARI ISHLAB CHIQRISHDAGI ULUSHI, % DA

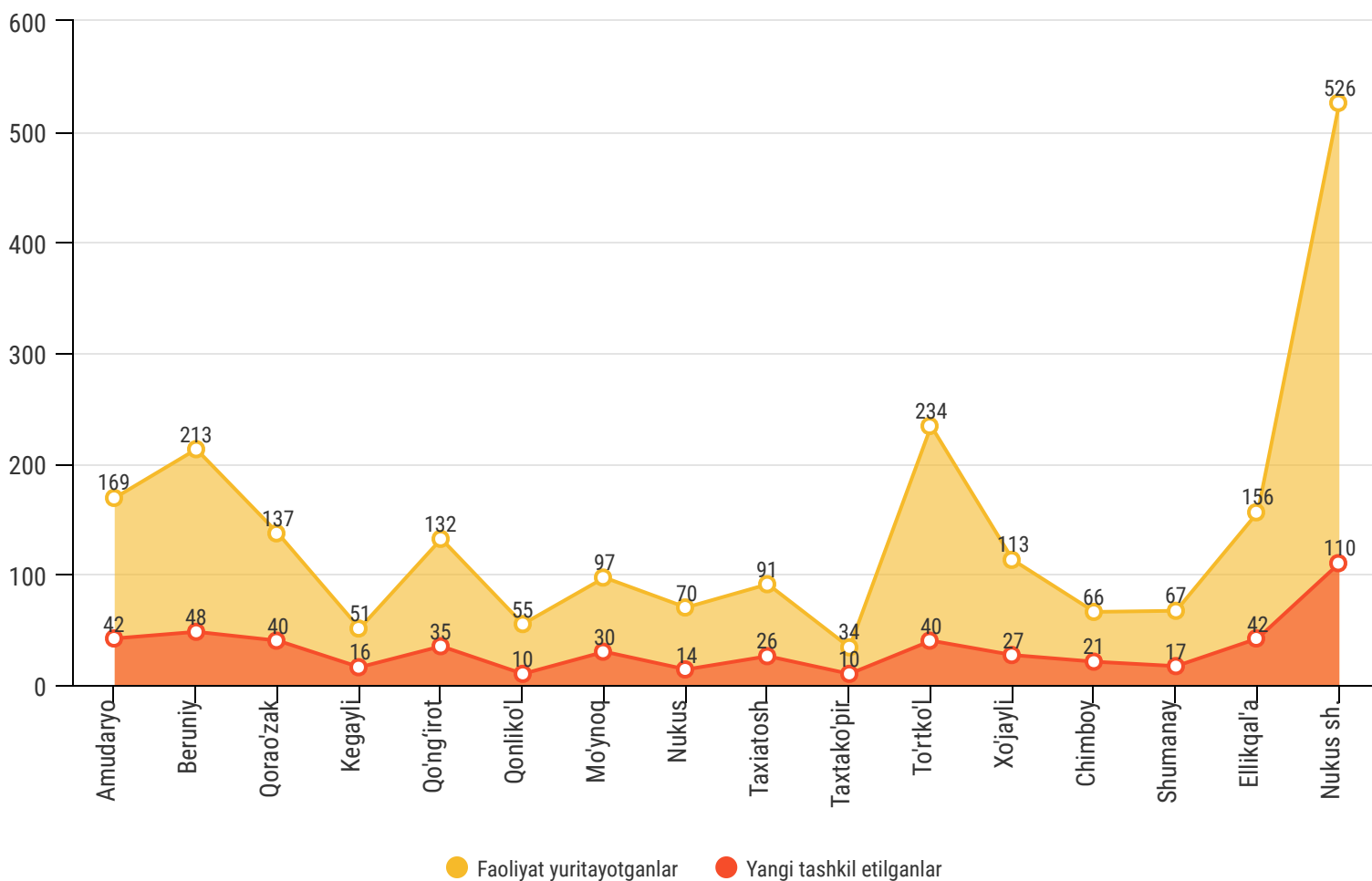




Foaliyat yuritayotgan va yangi tashkil etilgan sanoat korxonalar.

Bugungi kunda respublikada 2211 sanoat korxonalari foaliyat ko'rsatayotgan bo'lib, ularning 528 tasin yangi sanoat korxonalari tashkil etadi. Yangi tashkil etilgan korxonalarining qariyb 53,4 % Nukus shahri, Beruniy, Amudaryo, Ellikqal'a va To'rtko'l tumanlariga to'g'ri keladi.

2019 yil 1 avgust holatiga foaliyat yuritayotgan va yangi tashkil etilgan sanoat korxonalar soni, birlik



Q.R Statistika boshqarmasi
sanoat statistikasi bo'limi
Aloqa telefoni: (61) 222-75-87